

# HAUSHALTSPLAN

GEMEINDE LINSENGERICHT  
- MAIN-KINZIG-KREIS -



2023

# Inhaltsverzeichnis

1.	Haushaltssatzung	1
2.	Vorbericht	6
3.	Statistische Angaben	22
4.	Organigramm	28
5.	Budgetierungsgliederungsplan	29
6.	Budgetübersicht	32
7.	IT-Budget	33
8.	Instandhaltungsbudget	34
9.	Haushaltsreste 2021	35
10.	Jahresabschlüsse 2019-2021	39
11.	Ziele und Kennzahlen gemäß § 10 Abs. 3 GemHVO	61
12.	Ergebnishaushalt	62
13.	Finanzhaushalt	64
14.	Investitionsprogramm (§ 9 GemHVO)	67
15.	Teilhaushalt 01 Innere Verwaltung	75
16.	Teilhaushalt 010001 Gemeindeorgane	78
17.	Teilhaushalt 010002 Hauptverwaltung	83
18.	Teilhaushalt 010003 Finanzwesen	90
19.	Teilhaushalt 017701 Bauhof	96
20.	Teilhaushalt 02 Sicherheit und Ordnung	102
21.	Teilhaushalt 020501 Statistik und Wahlen	105
22.	Teilhaushalt 021101 Ordnungsverwaltung	110
23.	Teilhaushalt 021102 Personenstandsverwaltung	117
24.	Teilhaushalt 021301 Brandschutz	121
25.	Teilhaushalt 021401 Katastrophenschutz	127
26.	Teilhaushalt 04 Kultur und Wissenschaft	132
27.	Teilhaushalt 043001 Kulturpflege	135
28.	Teilhaushalt 043101 Museen	139
29.	Teilhaushalt 043201 Förderung von Kirchengemeinden	143
30.	Teilhaushalt 05 Soziale Leistungen	147
31.	Teilhaushalt 054101 Förderung von Trägern der Wohlfahrtspflege	150
32.	Teilhaushalt 054201 Sonstige Soziale Hilfen und Leistungen	154

33.	Teilhaushalt 054301 Flüchtlingsunterkünfte	158
34.	Teilhaushalt 06 Kinder-/Jugend- und Familienhilfe	163
35.	Teilhaushalt 064401 Förderung von Kindern in Tageseinrichtungen	166
36.	Teilhaushalt 064501 Jugendarbeit	170
37.	Teilhaushalt 064601 Tageseinrichtungen für Kinder	174
38.	Teilhaushalt 064701 Spiel- und Sportanlagen	181
39.	Teilhaushalt 07 Gesundheitsdienste/Coronapandemie	186
40.	Teilhaushalt 075401 Gesundheitsdienste	188
41.	Teilhaushalt 08 Sportförderung	192
42.	Teilhaushalt 085501 Förderung des Sports	195
43.	Teilhaushalt 085601 Sportstätten	200
44.	Teilhaushalt 085602 Eigene Sporthallen	205
45.	Teilhaushalt 085701 Schwimm- und Badeeinrichtungen	209
46.	Teilhaushalt 09 Räumliche Planung und Entwicklung, Geoinformation	213
47.	Teilhaushalt 096101 Stadtplanung, Vermessung, Bauordnung	216
48.	Teilhaushalt 10 Bauen und Wohnen	220
49.	Teilhaushalt 103601 Denkmalschutz und -pflege	222
50.	Teilhaushalt 106001 Bau- und Grundstücksordnung	226
51.	Teilhaushalt 106201 Wohnbauförderung	232
52.	Teilhaushalt 11 Ver- und Entsorgung	235
53.	Teilhaushalt 117001 Abwasserbeseitigung	238
54.	Teilhaushalt 117201 Abfallbeseitigung	243
55.	Teilhaushalt 118101 Wasserversorgung	247
56.	Teilhaushalt 12 Verkehrsflächen und -anlagen/ÖPNV	250
57.	Teilhaushalt 126301 Gemeindestraßen	253
58.	Teilhaushalt 126302 Straßenbeleuchtung	259
59.	Teilhaushalt 126401 Kreisstraßen	264
60.	Teilhaushalt 126501 Landesstraßen	268
61.	Teilhaushalt 126701 Straßen, Wege, Plätze	273
62.	Teilhaushalt 126801 Parkplätze	277
63.	Teilhaushalt 127901 Öffentlicher Personennahverkehr (ÖPNV)	281
64.	Teilhaushalt 13 Natur- und Landschaftspflege	285
65.	Teilhaushalt 133601 Naturschutz und Landschaftspflege	288
66.	Teilhaushalt 135801 Park- und Gartenanlagen	293

67.	Teilhaushalt 135901 Sonstige Erholungseinrichtungen	297
68.	Teilhaushalt 136901 Öffentliche Gewässer/Wasserbauliche Anlagen	301
69.	Teilhaushalt 137501 Friedhofs- und Bestattungswesen	306
70.	Teilhaushalt 138501 Waldwirtschaft	312
71.	Teilhaushalt 138502 Förderung der Landwirtschaft	318
72.	Teilhaushalt 14 Umweltschutz	322
73.	Teilhaushalt 141201 Umweltschutzmaßnahmen	324
74.	Teilhaushalt 15 Wirtschaft und Tourismus	328
75.	Teilhaushalt 157601 Bürgerhäuser	331
76.	Teilhaushalt 157602 Festplätze/Märkte	337
77.	Teilhaushalt 157603 Sonstige Einrichtungen	342
78.	Teilhaushalt 157901 Wirtschaftsförderung	347
79.	Teilhaushalt 157902 Tourismusförderung	351
80.	Teilhaushalt 158801 Bebautes Grundvermögen	355
81.	Teilhaushalt 158802 Unbebautes Grundvermögen	361
82.	Teilhaushalt 16 Allgemeine Finanzwirtschaft	366
83.	Teilhaushalt 169001 Steuern, allg. Zuweisungen, allg. Umlagen	369
84.	Teilhaushalt 169101 Sonstige allgemeine Finanzwirtschaft	373
85.	Mittelfristige Ergebnisplanung	378
86.	Mittelfristige Finanzplanung	379
87.	Stellenplan Teil A - Beamte	380
88.	Stellenplan Teil B - Arbeitnehmer	381
89.	Stellenplan Teil C - Erziehungsdienst	382
90.	Stellenplan Teil D - Zusammenfassung	383
91.	Erläuterungen zum Stellenplan	384
92.	Fraktionsmittel	385
93.	Verpflichtungsermächtigungen	386
94.	Stand der Verbindlichkeiten	387
95.	Stand der Rücklagen und Rückstellungen	388
96.	Finanzstatusbericht (FSB)	389



## Haushaltssatzung der Gemeinde Linsengericht 2023

Aufgrund der §§ 94 ff. der Hessischen Gemeindeverordnung (HGO) in der Fassung der Bekanntmachung vom 07.03.2005 (GVBl. I S. 142), zuletzt geändert durch Gesetz vom 11. Dezember 2020 (GVBl. S. 915), hat die Gemeindevertretung am 08.02.2023 folgende Haushaltssatzung beschlossen:

### § 1

Der Haushaltsplan für das Haushaltsjahr 2023 wird

im Ergebnishaushalt

im ordentlichen Ergebnis	
mit dem Gesamtbetrag der Erträge auf	27.051.042 EUR
mit dem Gesamtbetrag der Aufwendungen auf	-32.029.372 EUR
mit einem Saldo von	-5.205.930 EUR
im außerordentlichen Ergebnis	
mit dem Gesamtbetrag der Erträge auf	0 EUR
mit dem Gesamtbetrag der Aufwendungen auf	0 EUR
mit einem Saldo von	0 EUR
mit einem Fehlbedarf von	-5.205.930 EUR

im Finanzhaushalt

mit dem Saldo aus den Einzahlungen und Auszahlungen aus laufender Verwaltungstätigkeit auf	-4.011.825 EUR
und dem Gesamtbetrag der	
Einzahlungen aus Investitionstätigkeit auf	1.608.500 EUR
Auszahlungen aus Investitionstätigkeit auf	-11.824.300 EUR
mit einem Saldo von	-10.215.800 EUR
Einzahlungen aus Finanzierungstätigkeit auf	5.900.000 EUR
Auszahlungen aus Finanzierungstätigkeit auf	-950.000 EUR
mit einem Saldo von	4.950.000 EUR
mit einem Zahlungsmittelbedarf des Haushaltsjahres von	-9.277.625 EUR

festgesetzt.

## § 2

Der Gesamtbetrag der Kredite, deren Aufnahme zur Finanzierung von Investitionen und Investitionsförderungsmaßnahmen erforderlich ist, wird im Haushaltsjahr 2023 auf

festgesetzt.

5.900.000 EUR

Hiervon entfallen auf

- Kredite vom Kreditmarkt

4.900.000 EUR

- Darlehen aus dem Hess. Investitionsfonds für den  
Neubau des Feuerwehrhauses Südwest

1.000.000 EUR

## § 3

Verpflichtungsermächtigungen werden nicht veranschlagt.

## § 4

Liquiditätskredite werden nicht beansprucht.

## § 5

Die Steuersätze für die Gemeindesteuern werden für das Haushaltsjahr 2023 wie folgt festgesetzt:

Grundsteuer

a) für land- und forstwirtschaftliche Betriebe (Grundsteuer A) auf

495 v. H.

b) für Grundstücke (Grundsteuer B) auf

495 v. H.

Gewerbsteuer auf

390 v. H.

## § 6

Ein Haushaltssicherungskonzept wurde nicht beschlossen.

## § 7

Es gilt der von der Gemeindevertretung als Teil des Haushaltsplans am 08.02.2023 beschlossene Stellenplan.

## § 8

1. Jeder Produktbereich (Teilhaushalt) bildet gem. § 4 (1) GemHVO eine Bewirtschaftungseinheit (Budget).
2. Die Ansätze für zahlungswirksame Aufwendungen, die in einem Budget veranschlagt sind, können gem. § 20 (2) GemHVO mit Ansätzen für zahlungswirksame Aufwendungen eines anderen Budgets für gegenseitig deckungsfähig erklärt werden, wenn ein sachlicher Zusammenhang besteht.

Im Haushaltsplan werden für folgende Aufwendungen horizontale Deckungskreise über alle Budgets hinweg mit gegenseitiger Deckungsfähigkeit gebildet:

Budget	Dazugehörige Sachkonten (Kontengruppen)
<b>Personal</b>	62*, 63*, 64*, 65*
<b>Instandhaltung</b>	6161000, 6161100, 6162000, 6163010, 6165000, 6166010, 6169000
<b>IT</b>	6063010, 6120010, 6166020, 6166030, 6701010, 6710010, 6773010, 6790000, 6790010, 6831000, 6831010, 6831020, 6832000, 6832010
<b>Abschreibungen</b>	66*, 76*

3. Zahlungswirksame Aufwendungen können gem. § 20 (5) GemHVO innerhalb des Budgets zu Gunsten von Investitionsauszahlungen (einseitig) verwendet werden.

Folgende zahlungswirksame Aufwendungen werden für einseitig deckungsfähig erklärt:

1. IT-Aufwendungen
  2. Aufwendungen für bauliche Wartungen und Instandhaltungen
4. Zahlungswirksame zweckgebundene Mehrerträge können gem. § 19 (1) GemHVO innerhalb des Budgets für entsprechende Mehraufwendungen verwendet werden, sofern eine entsprechende Zweckbindung nachgewiesen ist.

Folgende Zweckbindungen werden festgelegt:

- I. Mehrerträge, die mit klar bestimmbareren Aufwendungen korrespondieren, können für Mehraufwendungen innerhalb des Budgets verwendet werden. Dies gilt insbesondere für:
  - a. Mehrerträge bei den Verpflegungsentgelten (Sachkonto 5110100, Teilhaushalt 064601 Tageseinrichtungen für Kinder) im Kita-Bereich können für die sich daraus ergebende Mehraufwendungen bei den Essenslieferungen verwendet werden.
  - b. Erstattete Schadenersatzleistungen (Sachkonto 5330000, Teilhaushalt je nach Versicherungsfall) durch Versicherungen werden für Mehraufwendungen bei der Bauunterhaltung verwendet. Gem. § 19 (3) GemHVO gelten diese Mehraufwendungen nicht als überplanmäßige Aufwendungen.
  - c. Erzielte Erträge durch Spenden im Zuge der Nutzung des Bürgerbusses (Sachkonto 5399000, Teilhaushalt 127901 - ÖPNV).
  - d. Mehrerträge bei den Ferienspielen und der Seniorenarbeit (Sachkonto 5110000, Teilhaushalt 064501- Jugendarbeit / Sachkonto 5090000, Teilhaushalt 054201 -



Sonstige Soziale Hilfen und Leistungen) aufgrund einer größeren Anzahl von Anmeldungen.

- II. Mehrerträge aus der Gewerbesteuer werden für Mehrauszahlungen bei der Gewerbesteuerumlage herangezogen.
- III. Eine Besonderheit ergibt sich bei den Erträgen aus der Hessenkasse. Diese werden im Produktbereich 16 in voller Höhe geplant und gebucht und unterjährig den einzelnen Aufwendungen zugeordnet.
- IV. Gem. § 19 (4) GemHVO gilt die Zweckbindung ebenso für entsprechende Mehreinzahlungen und Mehrauszahlungen im Finanzhaushalt. Diese Mehrauszahlungen gelten nicht als überplanmäßige Auszahlungen.

## **§ 9**

Gemäß § 21 (1) GemHVO können Ansätze für Aufwendungen eines Budgets für übertragbar erklärt werden. Die Mittel bleiben längstens bis zum Ende des zweiten auf die Veranschlagung folgenden Jahres verfügbar.

Folgende Aufwendungen werden für übertragbar erklärt und bleiben für das dem Haushaltsjahr folgende Jahr verfügbar:

- I. Aufwendungen für bauliche Wartungen und Instandhaltungen (inkl. dazugehöriger Planungskosten, Sachkonto 6120000)
- II. IT-Aufwendungen
- III. Aufwandsmittel zur Sicherstellung der Einsatzfähigkeit der Feuerwehr (z.B. Berufsbekleidung, Betriebsstoffe, Arbeitsschutz etc.)

## **§ 10**

Über- und außerplanmäßige Aufwendungen im Ergebnishaushalt und Auszahlungen im Finanzhaushalt gelten gemäß § 100 HGO als erheblich, wenn der Planansatz des Budgets um mehr als 20.000 EUR und um mehr als 10 v.H. überschritten wird. In diesen Fällen entscheidet die Gemeindevertretung über die Genehmigung. In allen anderen Fällen wird der Gemeindevorstand ermächtigt, über die Leistung von über- und außerplanmäßigen Aufwendungen und Auszahlungen zu entscheiden. Die Gemeindevertretung wird von den Beschlüssen des Gemeindevorstandes über den Haushaltsbericht gem. § 28 GemHVO alsbald in Kenntnis gesetzt.

Eine Nachtragssatzung ist gemäß § 98, Abs. 2, Ziff. 3 der HGO zu erlassen, wenn bisher nicht veranschlagte oder zusätzliche Aufwendungen und Auszahlungen bei einzelnen Ansätzen oder einzelnen vorgegebenen Finanzrahmen (Budget) in einem im Verhältnis zu den gesamten Aufwendungen und Auszahlungen erheblichen Umfang geleistet werden müssen.


Der erhebliche Umfang wird wie folgt festgesetzt:

- I. Ergebnishaushalt: 5 v.H. der gesamten Aufwendungen
- II. Finanzhaushalt: 5 v.H. der Summe der Auszahlungen aus Investitionstätigkeit

## § 11

Gemäß § 12 GemHVO sind Wirtschaftlichkeitsberechnungen für Investitionen von erheblicher Bedeutung durchzuführen, bevor diese beschlossen werden. Eine Investition gilt ab einem Betrag von 1.000.000 € als erheblich.

Linsengericht, den 08.02.2023

A handwritten signature in black ink, appearing to read 'Ungermann', with a checkmark at the end.

Der Gemeindevorstand  
Albert Ungermann - Bürgermeister

# Vorbericht zum Haushaltsplan der Gemeinde Linsengericht 2023

## 1. Zentrale Daten der Gemeinde Linsengericht

Die Gemeinde Linsengericht liegt als kreisangehörige Gemeinde des Main-Kinzig-Kreises in der Metropolregion Frankfurt/Rhein-Main. 1970 schlossen sich die einzelnen Ortsteile Altenhaßlau, Eidengesäß, Geislitz und Großenhausen zusammen. Ein Jahr später folgte der Ortsteil Lützelhausen. Folgende Abbildung zeigt die Lage Linsengerichts im Main-Kinzig-Kreis:

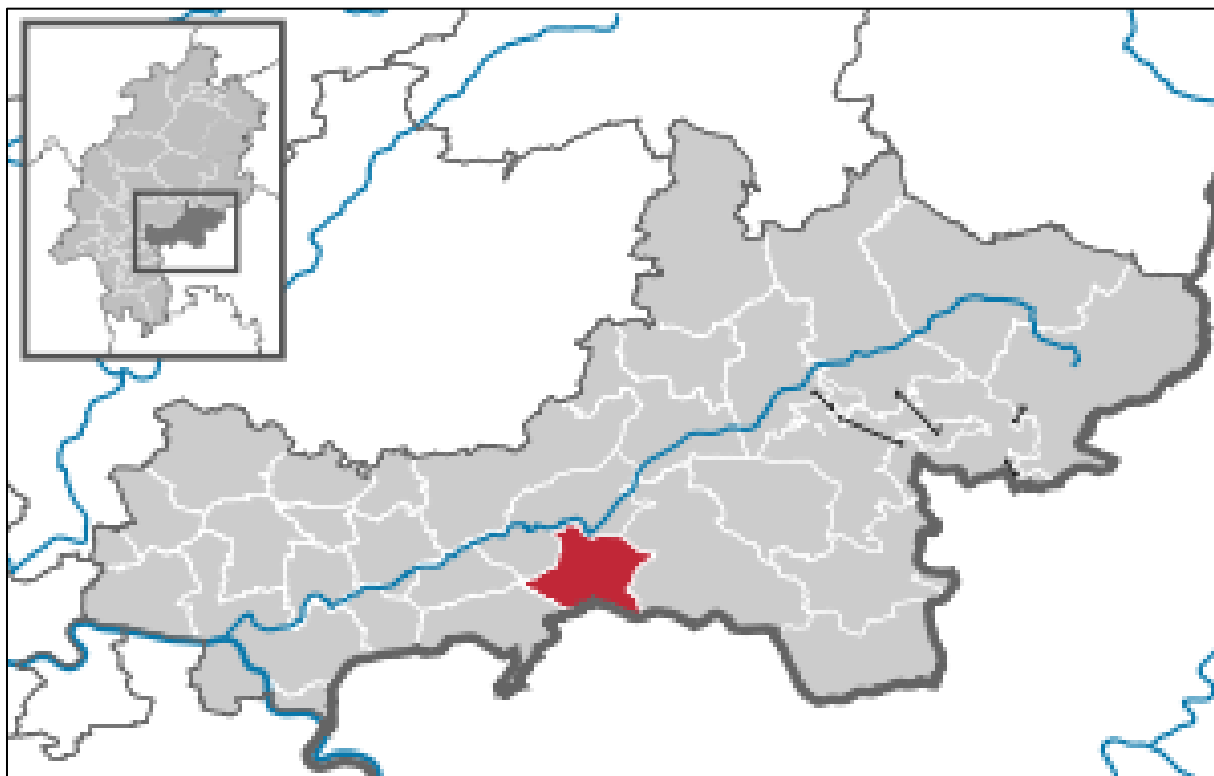


Abbildung 1 Linsengericht (Main-Kinzig-Kreis) - Quelle: Wikipedia

Die Gemeinde Linsengericht ist gemäß § 94 Abs. I HGO dazu verpflichtet, für jedes Haushaltsjahr eine Haushaltssatzung zu erlassen. Gemäß § 6 der Gemeindehaushaltsverordnung (GemHVO) soll der Vorbericht einen Überblick über den Stand und die Entwicklung der Haushaltswirtschaft im Haushaltsjahr unter Einbeziehung der beiden Vorjahre geben. Die durch den Haushaltsplan gesetzten Rahmenbedingungen sollen erläutert werden. Weiterhin gibt der Vorbericht insbesondere einen Ausblick auf wesentliche Veränderungen der Rahmenbedingungen der Planungen und die Entwicklung wichtiger Planungskomponente innerhalb des Zeitraumes der mittelfristigen Ergebnis- und Finanzplanung.

Die Gemeinde Linsengericht legt zum Haushalt 2023 einen nach den Grundsätzen der doppelten Buchführung aufgestellten Planentwurf vor. Die Ansätze des Gesamthaushaltes basieren im Wesentlichen auf Berechnungen und Einschätzungen der Verwaltung. Insbesondere wurden sämtliche Ertragspositionen des Ergebnishaushalts unter Anwendung des „Vorsichtsprinzips“ und Berücksichtigung der Systematik der kaufmännischen Buchhaltung geplant. Als Grundlage wurden darüber hinaus Orientierungsdaten des Landes Hessen herangezogen.

Die Kämmerei führt den Haushalt wie in den vergangenen Haushaltsjahren produktorientiert auf Basis von Kostenstellen. Die Produktbereiche bilden weiterhin die Budgets. Die Gemeinde Linsengericht führt bis auf den Produktbereich 03 – Schulträgeraufgaben (Zuständigkeit Main-Kinzig-Kreis) alle Produktbereiche:

Nummer	Bezeichnung des Produktbereiches
01	Innere Verwaltung
02	Sicherheit und Ordnung
04	Kultur und Wissenschaft
05	Soziale Leistungen
06	Kinder-/Jugend- und Familienhilfe
07	Gesundheitsdienste
08	Sportförderung
09	Räumliche Planung und Entwicklung, Geoinformation
10	Bauen und Wohnen
11	Ver- und Entsorgung
12	Verkehrsflächen und -anlagen/ÖPNV
13	Natur- und Landschaftspflege
14	Umweltschutz
15	Wirtschaft und Tourismus
16	Allgemeine Finanzwirtschaft

Rund 50 Jahre nach Gründung der Gemeinde Linsengericht bleibt die finanzielle Lage der Kommunen in Hessen - auch aufgrund der weiterhin bestehenden Corona-Pandemie - herausfordernd. Im Rahmen eines Workshops, bei dem Bürger:innen, Mandatsträger:innen und Verwaltungsmitarbeiter:innen teilgenommen haben, wurde ein Leitbild mit dazugehörigem Zielsystem für die Gemeinde Linsengericht erstellt. Das darin enthaltene Zukunftskonzept wurde bis 2030 festgesetzt und soll sukzessive realisiert werden. Ein zentraler Baustein der Realisierung ist die Sicherstellung der finanziellen Stabilität der Gemeinde Linsengericht. Bei der Umsetzung dieses Ziels dient vor allem der Haushaltsplan als zentrales Steuerungselement. Darüber hinaus wurde festgehalten, dass die Verwaltungssteuerung zukunftsgerichtet sein soll. Einen Beitrag zur Verwaltungssteuerung soll künftig auch der Produkthaushalt leisten, welcher gleichzeitig die Entwicklung der Kosten- und Leistungsrechnung vorantreiben soll. Die Einführung des Produkthaushaltes ist für das Haushaltsjahr 2024 vorgesehen. Die Kämmerei ist in diesem Zusammenhang bestrebt, den Haushaltsplan auch in den folgenden Jahren weiterzuentwickeln und die Finanzsteuerung damit einhergehend zu optimieren.

## 2. Vorjahresvergleich und Erläuterungen der Haushaltseckdaten

### 2.1 Erträge

Als Hauptbestandteil der gemeindlichen Erträge können die Steuereinnahmen angesehen werden. Der Anteil der Steuern an den Gesamterträgen wird in folgender Darstellung abgebildet:

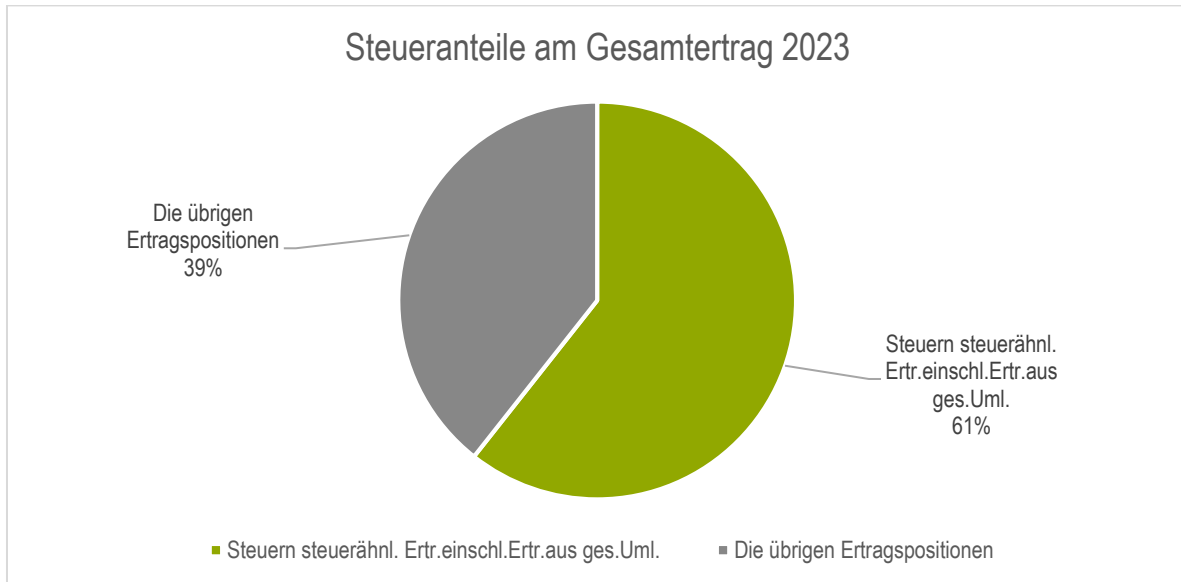


Abbildung 2 Steueranteile am Gesamtertrag

Die Darstellung zeigt, dass die Steuereinnahmen knapp zwei Drittel der Gesamteinnahmen der Gemeinde Linsengericht abbilden. Die gemeindlichen Steuereinnahmen bilden den größten Ansatzposten im Bereich der Erträge 2023. Festzustellen ist, dass die Steueranteile der Grundsteuer A und B, sowie die Spielapparatesteuer und Hundesteuer in etwa auf dem gleichen Niveau der letzten Jahre verbleiben. Positiv hervorzuheben bleibt vor allem die Entwicklung der Gewerbesteuer in den letzten Jahren. Im Ergebnis 2020 konnte die Gemeinde Linsengericht in diesem Bereich ein Rekordhoch in Höhe von knapp über 6 Mio. € verbuchen. Es ist festzustellen, dass sich die Steuererträge in Linsengericht in den letzten Jahren steigend, mindestens aber konstant dargestellt haben.

Durch die Ausweisung verschiedener Gewerbegebiete (z.B. „An der Wann“) konnten zusätzliche Unternehmen angesiedelt werden. Auch in Zukunft richtet sich der Fokus u.a. auf die Steigerung von Gewerbesteuererträgen. In diesem Zusammenhang wird aktuell das Gewerbegebiet „Am Weinberg“ im Ortsteil Lützelhausen weiterentwickelt. In 2021 fiel die Sollstellung auf einen Ertrag von 5,6 Mio. €. Durch die Ausweisung des Gewerbegebietes „Am Weinberg“ ist in den nächsten Jahren mit einer Stabilisierung oder Steigerung der Gewerbesteuererträge zu rechnen, insofern keine unvorhergesehenen Ereignisse auftreten. Die größte Einnahmequelle bleibt – trotz der positiven Entwicklung der Gewerbesteuer – die Einkommenssteuer der Gemeinde Linsengericht. Nach den aktuellen Planzahlen bleibt die Entwicklung auch künftig positiv. Damit einhergehend zeigt sich aber auch, dass die Gemeinde Linsengericht von den gemeindlichen Steuereinnahmen – insbesondere von der Einkommens- und Gewerbesteuer – größtenteils abhängig ist. Bei einer negativen Entwicklung der Steuern wäre ein Haushaltsausgleich gefährdet.



Die Steueranteile setzen sich aktuell wie folgt zusammen:

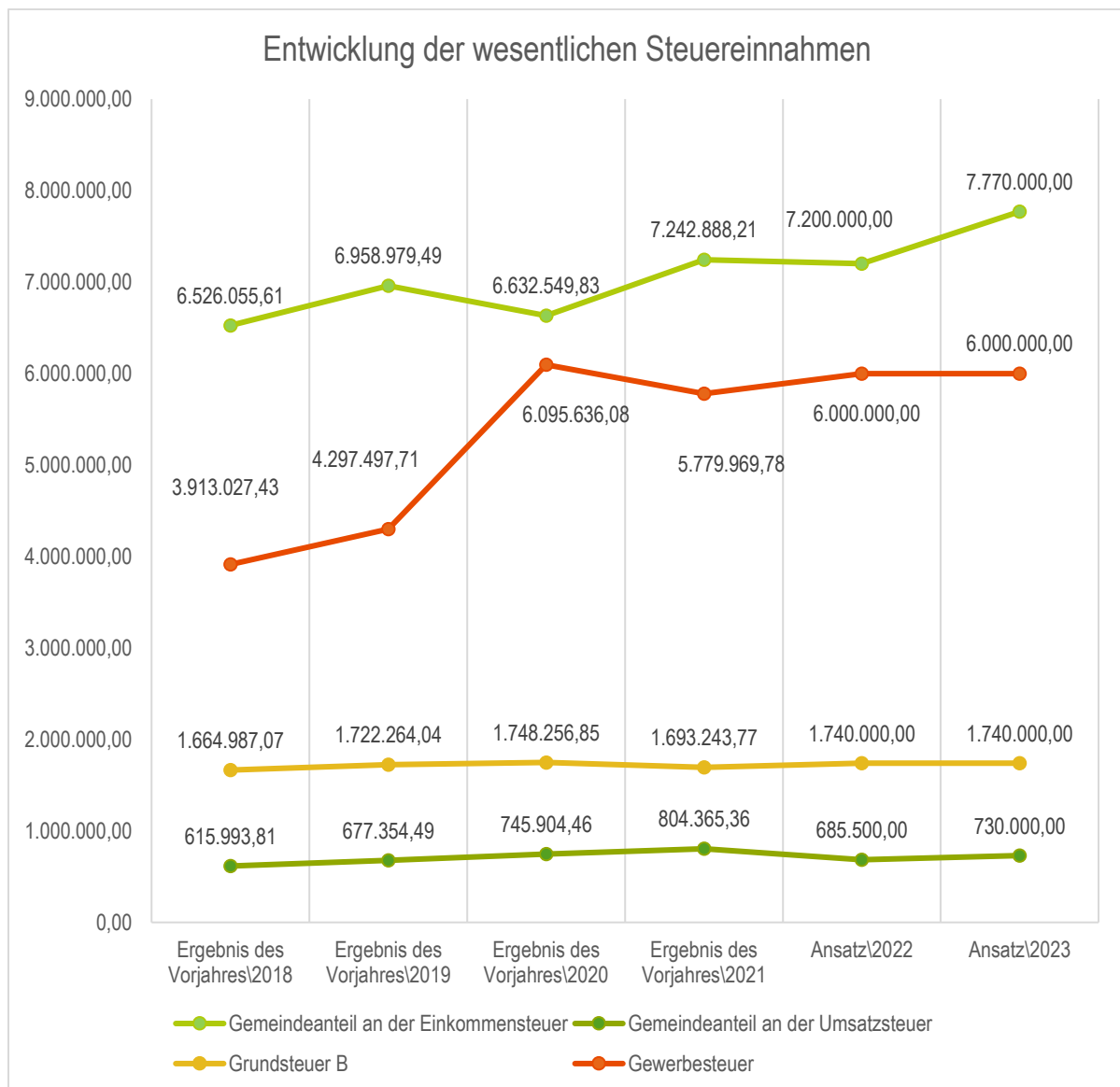


Abbildung 3 Entwicklung der wesentlichen Steuereinnahmen

Weitere wesentliche Einnahmen sind die öffentlich-rechtlichen Verwaltungsgebühren. Dort werden Gebühren veranschlagt, die für verschiedene Leistungen der Gemeinde z.B. Ausstellung von Pässen, Baugenehmigungen etc. erhoben werden. Darüber hinaus generiert die Gemeinde Linsengericht u.a. Erträge in Form von privatrechtlichen Leistungsentgelten (z.B. Mieten und Pachten, Holzverkäufe). Insgesamt ist die Entwicklung der Erträge in den letzten Jahren als positiv zu bewerten. Weiter erhält die Gemeinde Linsengericht Schlüsselzuweisungen des Landes Hessen, die sich aus dem Kommunalen Finanzausgleich ergeben. Für das Jahr 2023 sind planerisch rund 2,2 Mio. € an Erträgen aus Schlüsselzuweisungen eingeplant. Hier konnte in den vergangenen Jahren mit teils deutlich höheren Erträgen kalkuliert werden. Die Entwicklung kann aktuell als negativ bewertet werden. Die Ertragslage bezüglich der Schlüsselzuweisungen soll sich aber nach der aktuellen Einschätzung für den mittelfristigen Planungszeitraum wieder stabilisieren.

## 2.2 Aufwendungen

Den Erträgen einer Kommune stehen im Ergebnishaushalt sämtliche Aufwendungen gegenüber. Zu den größten Aufwandspositionen gehören die Aufwendungen für Sach- und Dienstleistungen sowie die Umlagen, zu welchen insbesondere die Gewerbesteuer- und Heimatumlage (Land Hessen) und die Kreis- und Schulumlage (Main-Kinzig-Kreis) zählen.

Die Personalkosten (Ergebnisposition 11 und 12) der Gemeinde Linsengericht sind in den letzten Jahren erheblich gestiegen. Die Personalintensität stellt dabei den Anteil der Personalkosten an den Gesamtaufwendungen dar. Diese Steigerung resultiert in erster Linie aus neuen zu leistenden Aufgaben. Im Mittelpunkt steht dabei insbesondere die Aufgabe der Kindertagesbetreuung. Die Gemeinde Linsengericht plant, in den nächsten Jahren u.a. im Rahmen der Umsetzung des Gute-KiTa-Gesetzes zusätzliches Personal einzustellen. Darüber hinaus wird das Online-Zugangs-Gesetz ab dem 01.01.2023 zur Anwendung kommen. Die Vorbereitung und Digitalisierung einzelner Verwaltungsleistungen waren einhergehend mit der Bereitstellung höherer Personalressourcen.

Zusammenfassend kann festgehalten werden, dass die Personalkosten in den vergangenen Haushaltsjahren in etwa ein Viertel der Gesamtaufwendungen ausgemacht haben. Zu beachten ist hierbei, dass die Personalintensität insgesamt abhängig von den angefallenen Aufwendungen des jeweiligen Jahres zu betrachten ist.

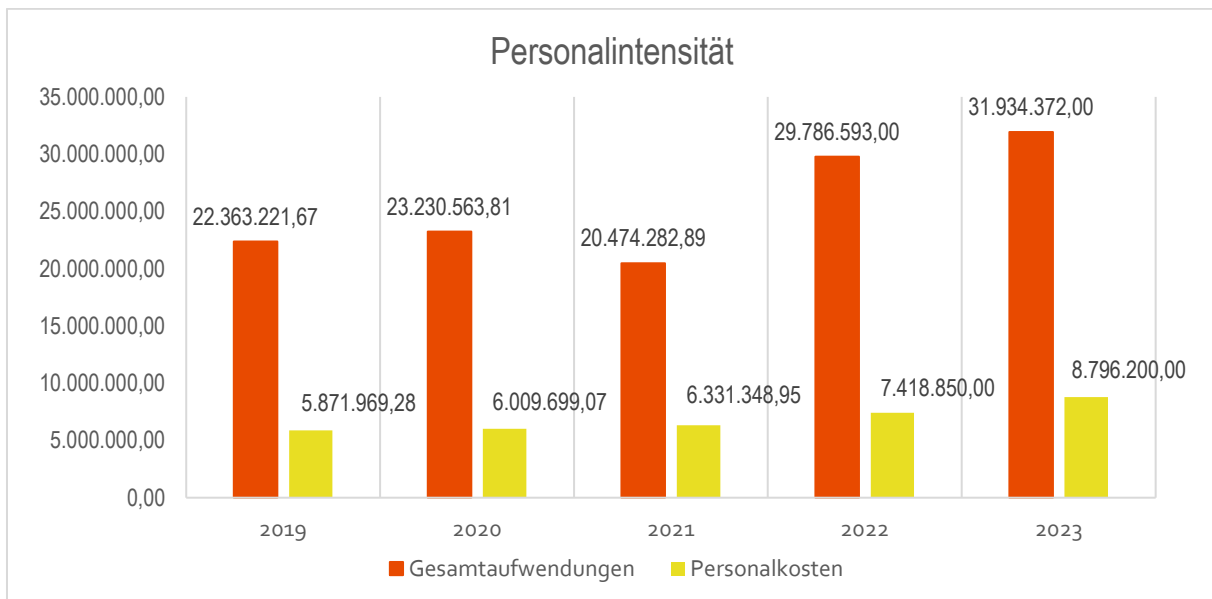


Abbildung 4 Personalintensität

Die Digitalisierung bleibt ein zentraler Baustein in der Entwicklung der Gemeinde Linsengericht. Um dieser Entwicklung Rechnung zu tragen, hat die Gemeinde Linsengericht ein eigenes IT-Budget erstellt, mithilfe dessen die Kosten detaillierter dargestellt und gesteuert werden sollen. Mit der Umsetzung des Online-Zugangsgesetzes ab 2023 wird die Digitalisierung der Verwaltungsleistungen weiter vorangebracht. Die IT-Kosten verbleiben nach dem jetzigen Planungsstand in den nächsten Jahren auf einem konstanten Niveau. Zuständig für das Thema IT und Digitalisierung ist der Haupt-, Finanz und Digitalisierungsausschuss sowie das Hauptamt der Gemeinde Linsengericht.

Folgendes Diagramm zeigt die Entwicklung der IT-Kosten in den kommenden Jahren.

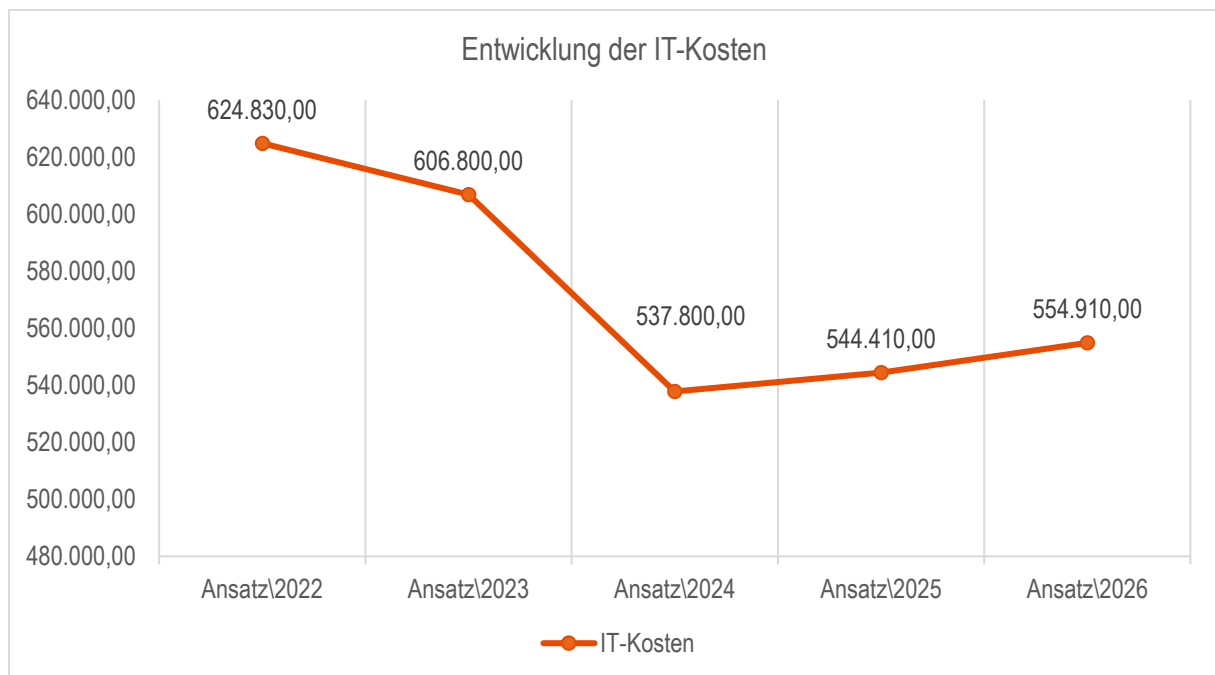


Abbildung 5 Entwicklung der IT-Kosten

Darüber hinaus bilden die verschiedenen Instandhaltungsmaßnahmen zumeist hohe Aufwendungen im Gesamtergebnishaushalt ab. Zu den größeren Positionen der Instandhaltungsmaßnahmen zählen u.a. Straßensanierungen oder Sanierungen von gemeindlichen Liegenschaften. Weiter zählen die Kosten für die Unterhaltung von Gebäuden und Außenanlagen zu den größten Posten.

Folgendes Diagramm zeigt die Instandhaltungen für Gebäude und Außenanlagen:

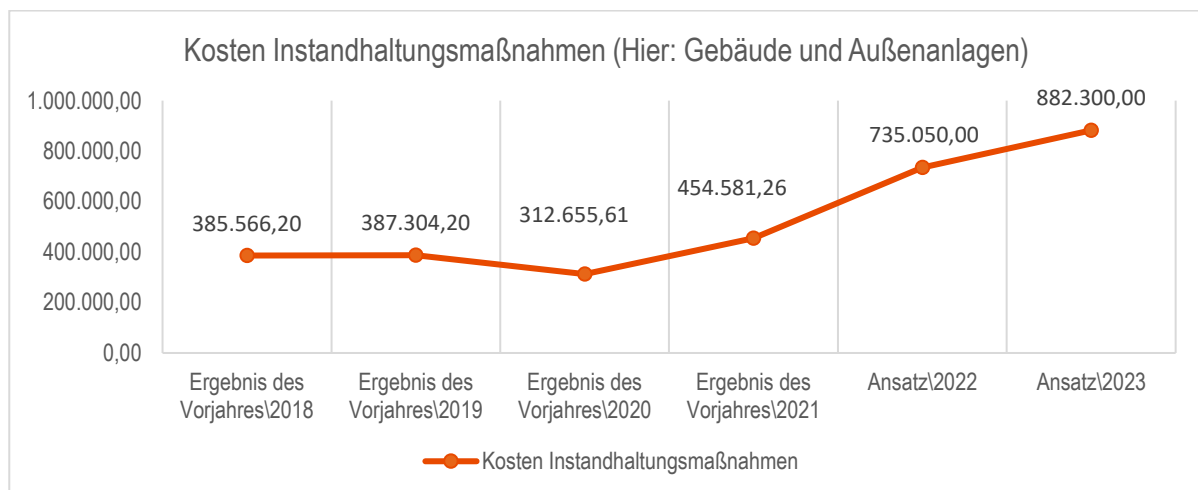


Abbildung 6 Kosten Instandhaltungsmaßnahmen

Die Gemeinde Linsengericht hat in den letzten Jahren einige größere Bauprojekte umgesetzt. Mit der Fertigstellung und Nutzung der Objekte beginnt die jährliche Abschreibung. Die Steigung in den kommenden Jahren resultiert dabei vor allem aus der Realisierung von Großprojekten wie z.B. aus dem Bau des neuen Feuerwehrhauses in Eidengesäß oder des neuen Kindergartens in Altenhaßlau. In den letzten Jahren ist ein deutlicher Zuwachs an Abschreibungsaufwendungen festzustellen. Abschreibungen sind grundsätzlich im Ergebnishaushalt zu veranschlagen und zu verbuchen. Aufgrund Ihrer

Zahlungsunwirksamkeit haben sie keine Auswirkungen auf die Liquidität einer Kommune und sind gleichbedeutend kein Bestandteil der Finanzrechnung.

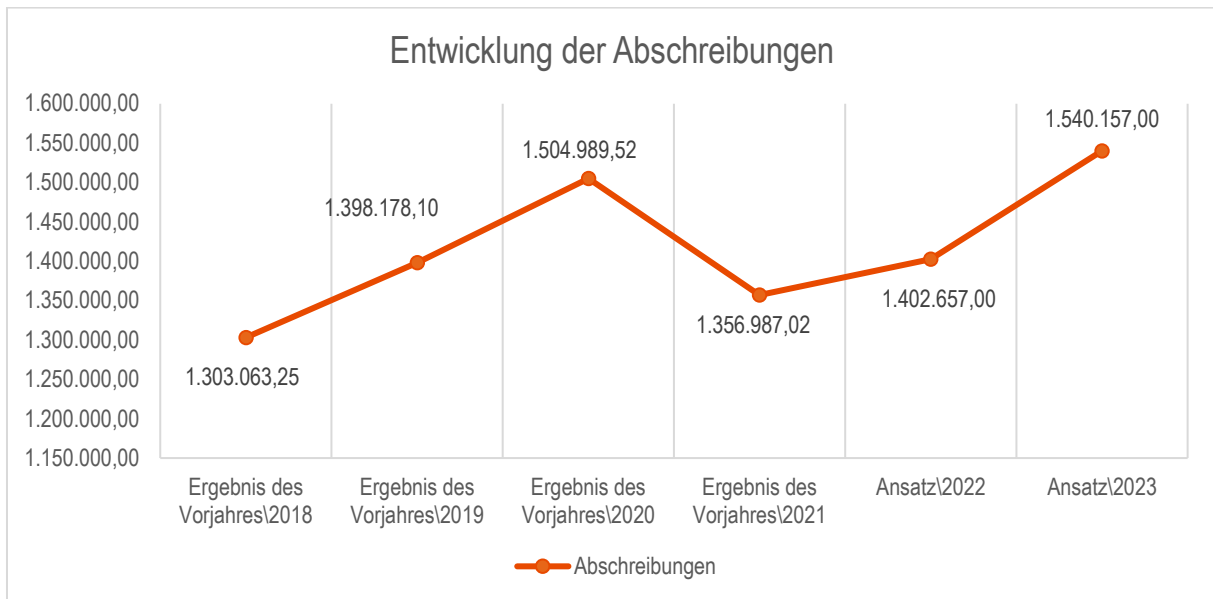


Abbildung 7 Entwicklung der Abschreibungen

### 2.3 Gesamtergebnishaushalt und Teilhaushalte

Der Ergebnishaushalt zeigt die Gegenüberstellung der ordentlichen Aufwendungen und der ordentlichen Erträge. Das ordentliche Ergebnis stellt den Jahresüberschuss bzw. –fehlbedarf dar. Folgende Darstellung zeigt die Entwicklung der genannten Positionen. Negative Beträge zeigen Überschüsse:

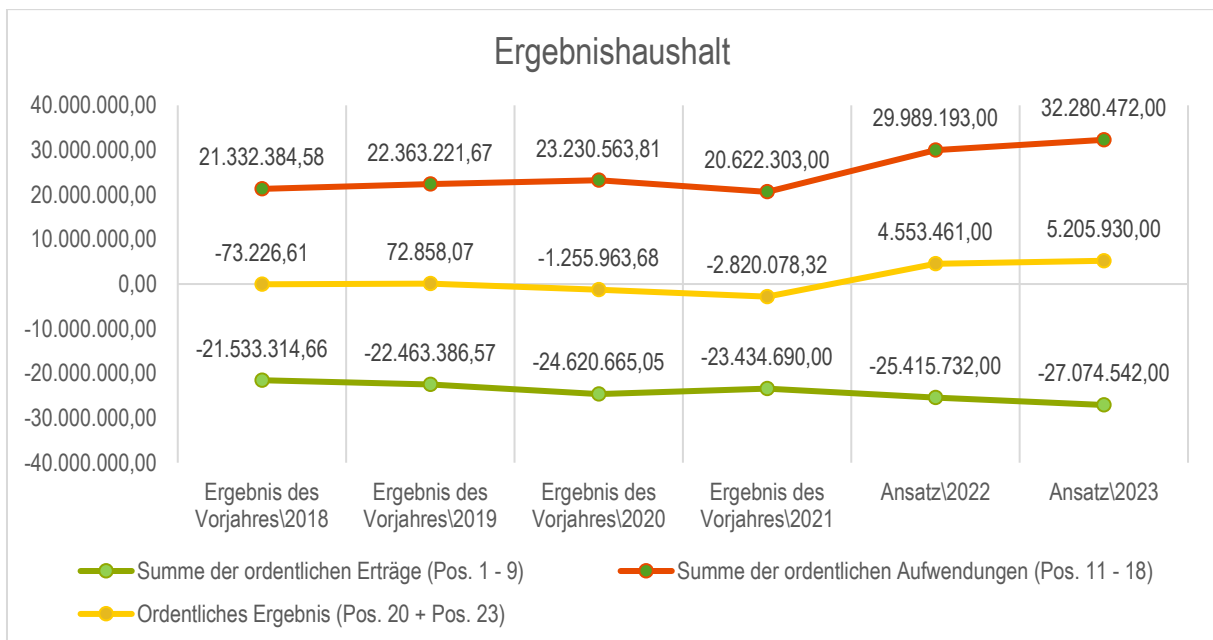


Abbildung 8 Ergebnishaushalt

Bei den Rücklagen wird grundsätzlich zwischen der ordentlichen Rücklage, welche aus Überschüssen des ordentlichen Ergebnisses resultiert und der außerordentlichen Rücklage, die sich aus Überschüssen

des außerordentlichen Ergebnisses zusammensetzt, differenziert. Die Rücklagenentwicklung in den letzten Jahren ist als positiv zu bewerten:

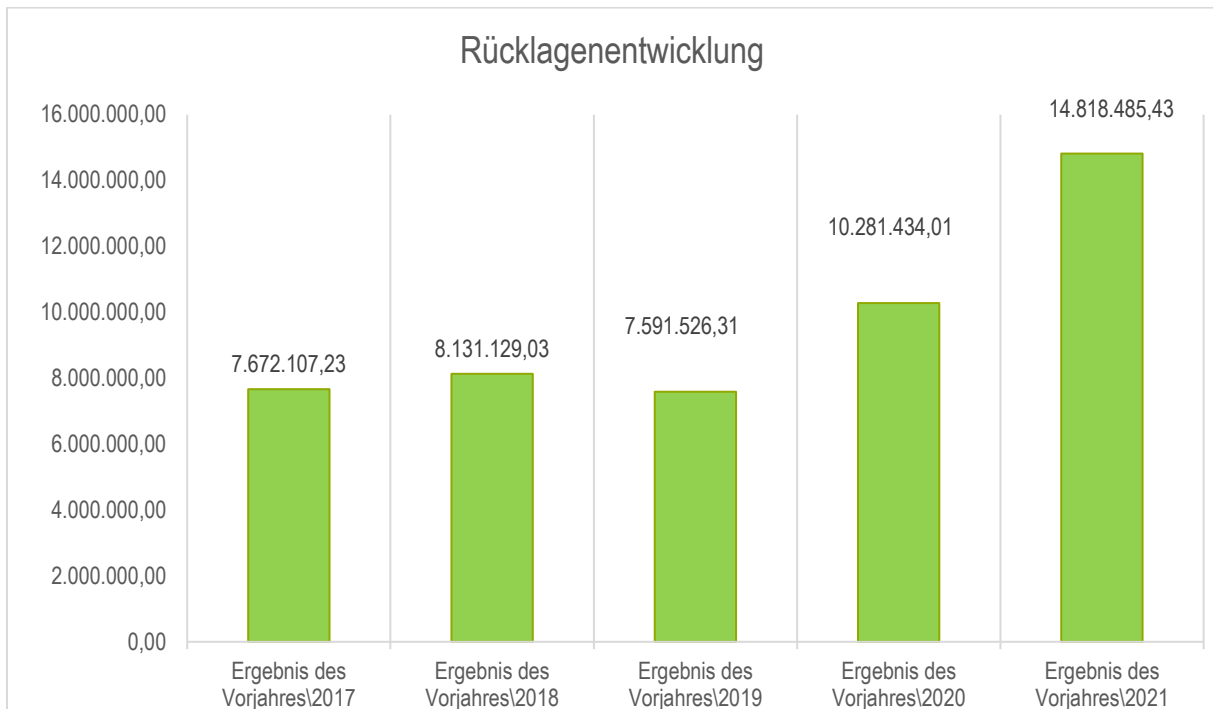


Abbildung 9 Rücklagenentwicklung

Der Haushalt der Gemeinde Linsengericht unterteilt sich in folgende 15 Produktbereichsbudgets, die durch weitere vier horizontale Budgets ergänzt werden (s. Budgetierungsgliederungsplan):

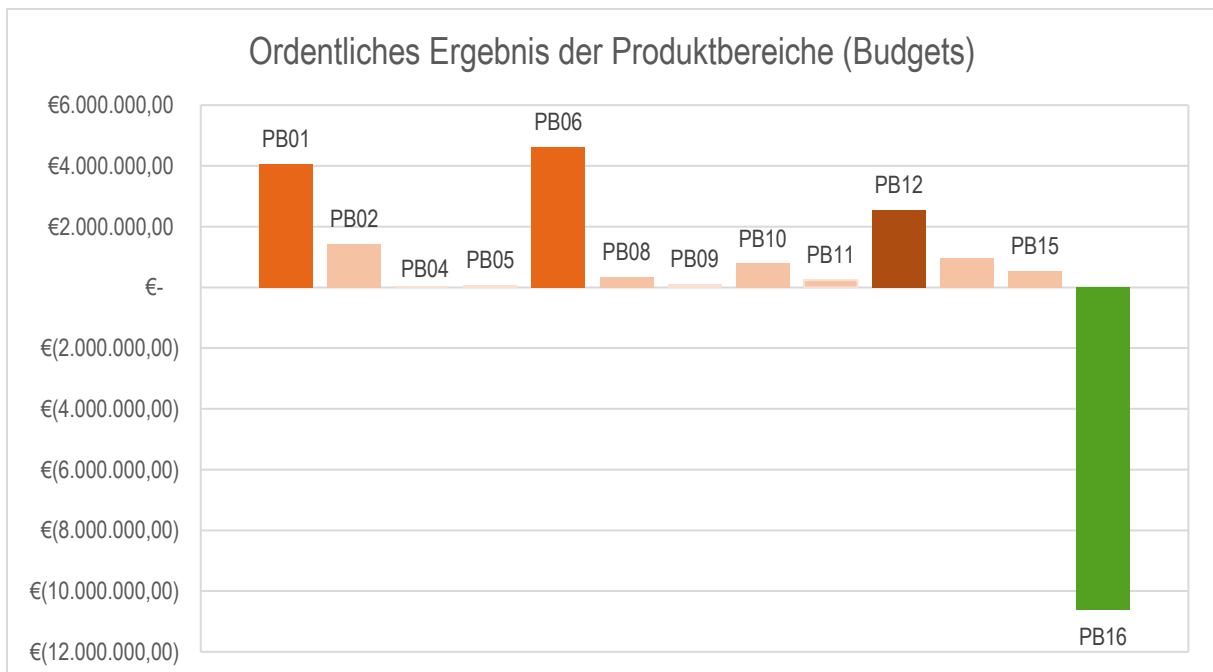


Abbildung 10 Ordentliches Ergebnis der Produktbereiche

Anhand der Darstellung ist erkennbar, dass sämtliche Produktbereiche - außer der Produktbereich 16 - ein defizitäres ordentliches Ergebnis ausweisen. Die größten Zuschussbudgets sind die Bereiche 01 – Innere Verwaltung und 06 - Tageseinrichtungen für Kinder. Eine Besonderheit zeigt sich bei der Betrachtung des Produktbereiches 11. Dort sind die sogenannten Gebührenhaushalte der Bereiche

Abwasserbeseitigung (Teilhaushalt 117001) und Abfallwirtschaft (Teilhaushalt 117201) enthalten. Gebührenhaushalte sind grundsätzlich auszugleichen, weshalb hier regulär kein Defizit entstehen soll. Das Friedhofs- und Bestattungswesen (Teilhaushalt 137501) stellt einen weiteren Gebührenhaushalt dar und wird dem Produktbereich 13 – Natur- und Landschaftspflege zugeordnet. Einziges Überschussbudget bleibt der Produktbereich 16 mit sämtlichen Steuereinnahmen der Gemeinde Linsengericht.

Die größte Entwicklung weist das Produkt 064601 – Tageseinrichtungen für Kinder - auf. In den vergangenen Jahren war dieses Teilbudget bereits defizitär. Das dargestellte Defizit steigt auch in den kommenden Jahren bezugnehmend auf die aktuelle mittelfristige Ergebnis- und Finanzplanung. So wird bereits heute ein Defizit in Höhe von rund 4,8 Mio. € für das Jahr 2026 prognostiziert. Die Steigerung steht dabei in Zusammenhang mit dem Neubau der Kita „Am Stückweg“ in Altenhaßlau, die ihren Betrieb in 2022 aufgenommen hat. Allerdings steigen auch die Betriebskosten u.a. in Form von Personalkosten in sämtlichen anderen Einrichtungen. Eine Kostendeckung kann aktuell nur in Form der Gesamtdeckung des Ergebnishaushaltes erreicht werden. Dort konnten auch auf der Ertragsseite entsprechende Mehreinnahmen verbucht werden (z.B. bei der Gewerbesteuer), ohne die ein Haushaltsausgleich insgesamt kaum möglich gewesen wäre.

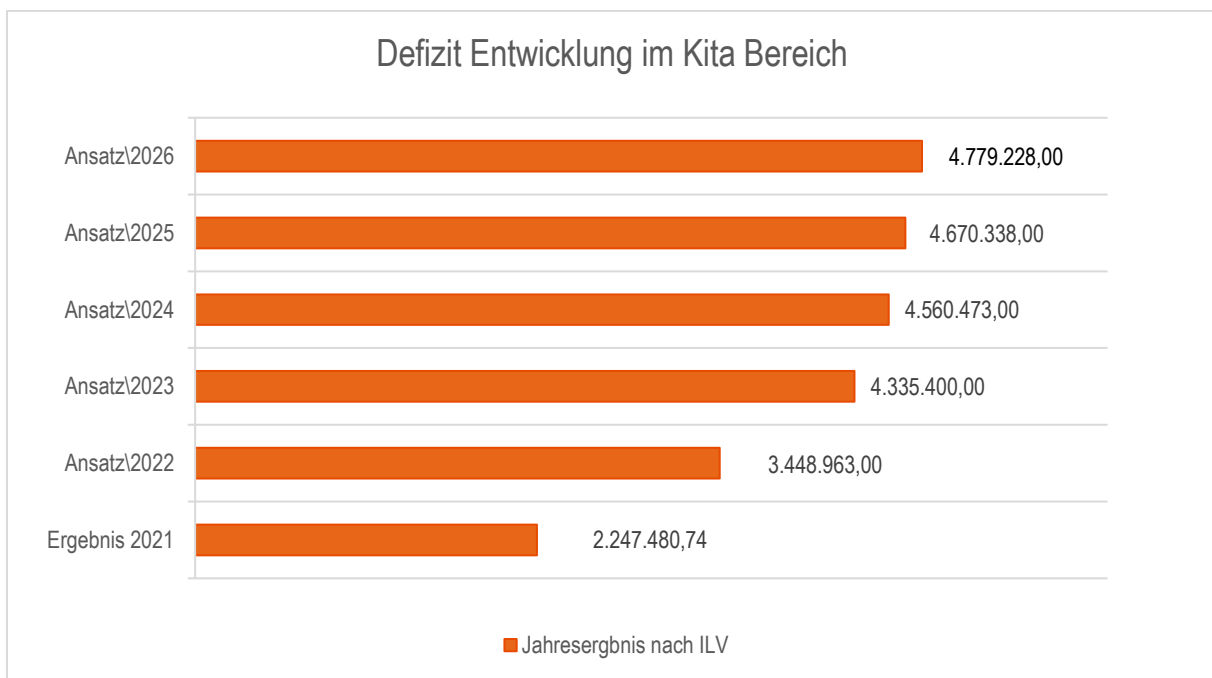


Abbildung 11 Defizitentwicklung im Kita-Bereich

Bei der Darstellung der Kostendeckung im Kita-bereich zeigt sich, dass die Gemeinde Linsengericht den größten Kostenbedarf deckt. Das Land Hessen bezuschusst den Betrieb mit 19%-31% über die einzelnen Jahre verteilt. Fünf Prozent der Kosten werden durch Elternbeiträge finanziert. Darüber hinaus gibt es einen geringen Betrag an sonstigen Erträgen.

Aktuell bildet sich die Kostendeckung im Produkt 064601 – Tageseinrichtungen für Kinder wie folgt ab:

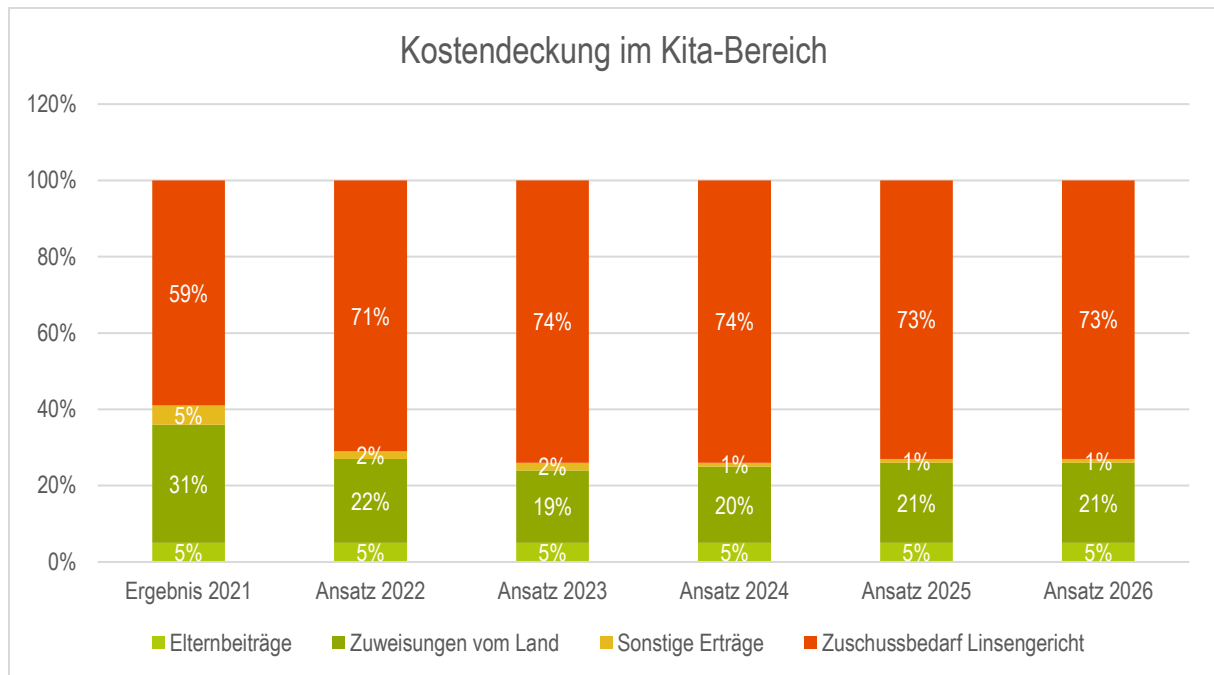


Abbildung 12 Kostendeckung im Kita-Bereich

## 2.4 Entwicklung der Haushaltseckdaten

Anbei eine Darstellung bezüglich der prozentualen Entwicklung der Haushaltseckdaten (Vorjahresvergleich der Planzahlen):

Rubrikennr.	Beschreibung	Ansatz 2021	Ansatz 2022	Entwicklung in Prozent	Ansatz 2022	Ansatz 2023	Entwicklung in Prozent
<b>ERTRAG</b>							
5006000	Umsatzerlös aus Holzverkauf	-176.000,00	-385.000,00	118,75	-385.000,00	-500.000,00	29,87
5101000	öffentlich rechtliche Verwaltungsgebühren	-106.400,00	-109.870,00	3,26	-109.870,00	-112.520,00	2,41
5110000	öffentlich rechtliche Benutzungsgebühren	-1.320.300,00	-1.334.080,00	1,04	-1.334.080,00	-1.770.360,00	32,70
5500100	Gemeindeanteil an der Einkommensteuer	-6.656.000,00	-7.200.000,00	8,17	-7.200.000,00	-7.770.000,00	7,92
5504000	Gemeindeanteil an der Umsatzsteuer	-752.000,00	-685.500,00	-8,84	-685.500,00	-730.000,00	6,49
5551000	Grundsteuer A	-27.500,00	-27.500,00		-27.500,00	-27.500,00	
5552000	Grundsteuer B	-1.700.000,00	-1.740.000,00	2,35	-1.740.000,00	-1.740.000,00	
5553000	Gewerbesteuer	-5.300.000,00	-6.000.000,00	13,21	-6.000.000,00	-6.000.000,00	
5559200	Hundsteuer	-52.000,00	-52.000,00		-52.000,00	-55.000,00	5,77
5401010	Schlüsselzuweisungen	-1.558.500,00	-1.307.200,00	-16,12	-1.307.200,00	-2.170.000,00	66,00
<b>AUFWAND</b>							
11+12	Personalkosten	6.462.950,00	7.418.850,00	14,79	7.418.850,00	8.796.200,00	18,57
13	Aufwendungen für Sach- und Dienstleistungen	5.258.420,00	9.979.045,00	89,77	9.979.045,00	9.960.005,00	-0,19
7353117	Heimatumlage	290.000,00	334.615,00	15,38	334.615,00	334.700,00	0,03
7354100	Kreisumlage	4.858.700,00	5.330.900,00	9,72	5.330.900,00	5.772.000,00	8,27
7354200	Schulumlage	2.319.500,00	2.411.100,00	3,95	2.411.100,00	2.610.300,00	8,26
7380100	Gewerbesteuerumlage	466.700,00	538.462,00	15,38	538.462,00	538.500,00	0,01

Abbildung 13 Entwicklung der Haushaltseckdaten

### 3. Ausführungen zur Liquidität gemäß § 106 HGO

Wie aus dem Finanzplanungserlasses des Hess. Ministeriums des Innern und für Sport vom 13.09.2018 hervorgeht, sind die hessischen Kommunen ab dem 01.01.2019 verpflichtet, einen Liquiditätspuffer nach Maßgabe des § 106 HGO zu bilden. Gem. § 106 HGO hat die Gemeinde ihre stetige Zahlungsfähigkeit sicherzustellen. Im Zuge dieser Vorgabe soll sich der geplante Bestand an flüssigen Mitteln ohne Liquiditätskreditmittel in der Regel auf mindestens 2 Prozent der Summe der Auszahlungen aus laufender Verwaltungstätigkeit nach dem Durchschnitt der drei dem Haushaltsjahr vorangehenden Jahre belaufen. Der Liquiditätspuffer der Gemeinde Linsengericht entspricht den gesetzlichen Vorgaben und beträgt in 2023 planerisch 467.213,06 €.

Um die Liquidität überwachen und steuern zu können, führt die Gemeinde Linsengericht eine Liquiditätshochrechnung, die im Zuge des Quartalsberichts gemäß § 28 GemHVO jeweils an die gemeindlichen Gremien übermittelt wird. Gemäß der aufgestellten Liquiditätsplanung für das Haushaltsjahr 2023 entsteht kein Bedarf zur Aufnahme von Liquiditätskrediten.

Die folgende Abbildung stellt den Haushaltsausgleich nach § 92 HGO (Gegenüberstellung des Zahlungsmittelflusses aus laufender Verwaltungstätigkeit und der Tilgung) der letzten und der folgenden Jahre dar:

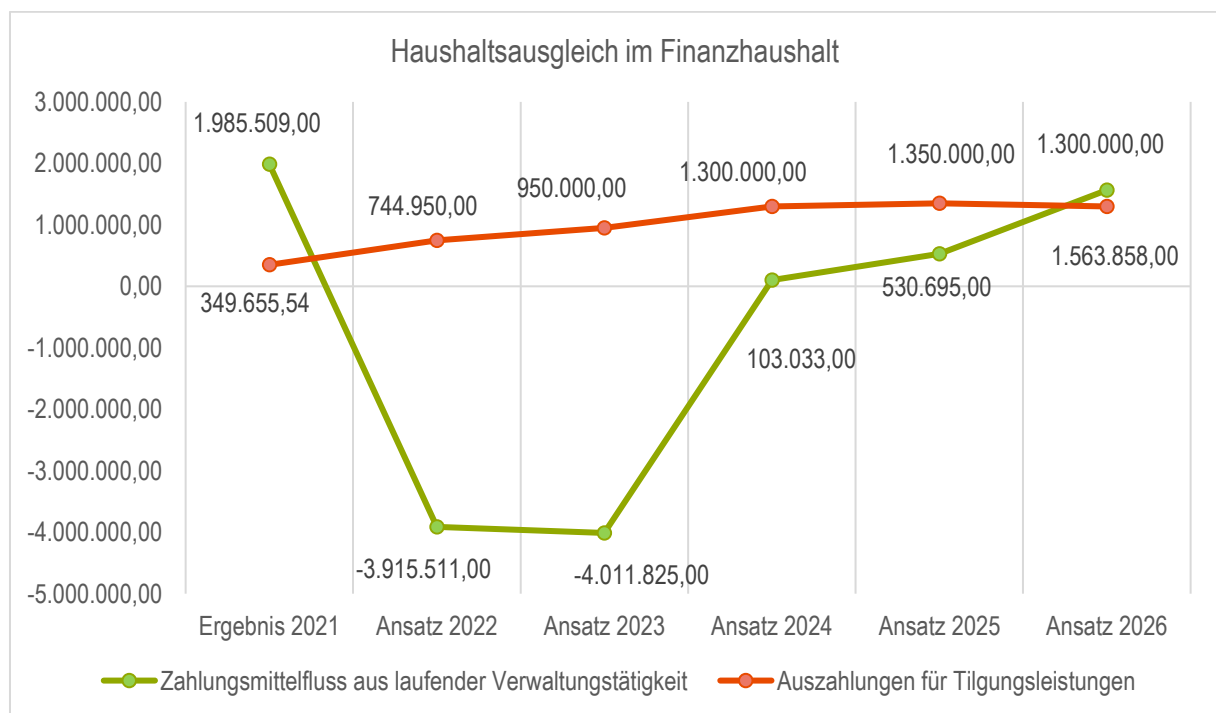


Abbildung 14 Haushaltsausgleich Finanzhaushalt

Die Tilgungsleistungen eines jeden Jahres sind grundsätzlich aus Zahlungsmittelüberschüssen aus laufender Verwaltungstätigkeit zu finanzieren. Ausnahmen bilden hierbei die beiden Jahre 2021 und 2022. Aufgrund besonderer Bestimmungen im Rahmen des Finanzplanungserlasses 2023 ist ein Ausgleich auch über die ungebundene Liquidität erneut möglich. Diese Regelungen entfallen nach dem heutigen Stand ab dem Haushaltsjahr 2024, sodass der Ausgleich dann regulär erfolgen muss. Die Entwicklung der nächsten Jahre zeigt, dass der Haushaltsausgleich im Finanzhaushalt gemäß § 92 Abs. V Nr. 2 HGO deutlich schwieriger zu bewerkstelligen ist. Die Entwicklungen des Ergebnishaushaltes wirken sich insgesamt auf den Zahlungsmittelfluss aus laufender Verwaltungstätigkeit aus. Kreditfinanzierte Investitionsmaßnahmen lassen gleichzeitig die Tilgungsleistungen ansteigen. Aktuell kann die Gemeinde



Linsengericht ihren Finanzhaushalt in der mittelfristigen Finanzplanung nur aufgrund vorhandener ungebundener Liquidität in Höhe von 7.361.286,93 € ausgleichen. Das Defizit im Finanzplanungszeitraum beträgt 11.374.700 €. Es ist nach jetzigem Stand davon auszugehen, dass das Ergebnis 2022 im Vergleich zum Ansatz deutlich besser ausfällt, sodass sich das Defizit erheblich verbessern könnte.

Als wesentliche Einflussgrößen bezugnehmend auf die gemeindliche Liquidität sind die Auszahlungen für verschiedene Investitionen anzusehen. Der Neubau der Kindertagesstätte im Ortsteil Altenhaßlau und der Neubau des Feuerwehrhauses in Eidengesäß wurden in 2022 abgeschlossen und zählten mit einem Gesamtvolumen von 6 Mio. bzw. 5 Mio. € zu den zentralen Investitionsmaßnahmen. Zu den wesentlichen Investitionen zählten darüber hinaus verschiedene Erschließungsmaßnahmen. Weiter unterstützte die Gemeinde Linsengericht die Umsetzung des Kunstrasenprojektes im Ortsteil Eidengesäß mit 360.000 €.

Folgende Tabelle zeigt den zur Haushaltsplanaufstellung 2023 aktuellen Stand bezüglich der größten Investitionen der Gemeinde Linsengericht aus den vergangenen und folgenden Jahren:

Beschreibung	Gesamtinvestitionsvolumen (gerundet)	Bisher verausgabt (10/22)	Differenz
Erweiterung Rathaus	7.150.000,00	112.325,83	7.030.415,16
Neubau Feuerwehrhaus Südwest (Großenhausen/Lützelhausen)	7.000.000,00	76.807,95	6.923.192,05
Neubau Kita OT Altenhaßlau	6.000.000,00	4.441.138,32	1.558.861,68
Neubau Feuerwehrhaus Eidengesäß (inkl. Ausweichquartier)	5.000.000,00	2.515.963,47	2.492.959,61
Grunderwerb Gewerbeflächen "Am Weinberg" OT L	2.500.000,00		2.500.000,00
Kanalbau "Am Stückweg" OT Altenhaßlau	1.820.000,00	1.394.106,91	425.893,09
Erneuerung Bushaltestellen	1.750.000,00	886.740,45	870.120,08
Kanalbau "Am Weinberg II" OTL	1.570.000,00		1.570.000,00
Bau Rückhaltebecken Hasselbach Altenhaßlau	1.500.000,00		1.500.000,00
Kanalbau NBG Im Weisgrund OT Geisl.	1.420.000,00	666.810,34	759.647,72
Umbau L2306 OTA/Urbanes Zentrum	1.300.000,00		1.300.000,00
Baustraße "Am Stückweg" OT Altenhaßlau	1.250.000,00	482.439,69	765.558,19
Umbau/Sanierung Rathaus Amtshof	1.100.000,00		1.100.000,00

Abbildung 15 Die größten Investitionen der Gemeinde Linsengericht

Der Neubau des Rathauses in Altenhaßlau und des Feuerwehrhauses Südwest werden in den kommenden Jahren zu den größten Bauprojekten in Linsengericht zählen. Die beiden Großprojekte werden die Liquiditätssituation der Gemeinde Linsengericht erheblich beeinflussen. Aufgrund der aktuellen Situation bleibt abzuwarten, inwiefern sich Preissteigerungen und die weitere Zinsentwicklung auf die finanzielle Stabilität der Gemeinde Linsengericht auswirken werden.

## 4. Entwicklung der Verschuldung

Die Entwicklung der gemeindlichen Verschuldung ist ein wesentlicher Faktor in Bezug auf die finanzielle Stabilität der Gemeinde in der Zukunft. Die Verschuldung der Gemeinde Linsengericht hat sich in den vergangenen Jahren wie folgt entwickelt (Darstellung TEUR):

	Stand zum 31.12.2021	Stand zum 31.12.2022	Voraussichtlicher Stand zum 31.12.2023
Bund	36	34	32
Land	3.309	3.571	4.346
Kreditmarkt	5.190	11.685	10.962
Abwasserverband	651	651	651
Hallenbad	0	0	0
<b>Schuldenstand gesamt:</b>	<b>9.186</b>	<b>15.941</b>	<b>15.991</b>

Abbildung 16 Stand der Verbindlichkeiten

Für das Haushaltsjahr 2023 sind zur Finanzierung des Finanzhaushaltes Kreditaufnahmen in Höhe von insgesamt 1.000.000 € aus dem Hessischen Investitionsfonds Abt. B. vorgesehen bzw. eingeplant:

Kredite Gesamt	Beschreibung	Summe
<b>Kreditaufnahme 2023</b>	<b>Gesamt</b>	<b>5.9000.000 €</b>
Davon vom Kreditmarkt		4.900.000 €
Davon aus dem Hessischen Investitionsfond		1.000.000 €

Abbildung 17 Zusammenstellung der Kredite

Gemäß § 103 der Hessischen Gemeindeordnung darf eine Kommune Kredite nur für Investitionen, Investitionsförderungsmaßnahmen und zur Umschuldung aufnehmen. Die Gemeinde Linsengericht hat in den vergangenen Jahren einige Kredite zur Finanzierung von Investitions- und Investitionsfördermaßnahmen aufgenommen. In erster Linie sind dabei die beiden Projekte „Kitaneubau“ im Ortsteil Altenhaßlau und „Neubau Feuerwehrhaus“ in Eidengesäß finanziert worden.

Auch in der Zukunft sind Investitionen geplant, die kreditfinanziert werden sollen. In diesem Zusammenhang ist auch die aktuelle Zinsentwicklung zu betrachten. Im Oktober 2022 müsste für einen Kommunalkredit mit einer Laufzeit von 20 Jahren mit mindestens 3,5 % Zinsen kalkuliert werden (Quelle: Marktüberblick, Witt-Geldhandel). Die Zinsen haben sich demnach im letzten halben Jahr um rund 2% gesteigert (Quelle April: Magral AG). Aufgrund der Leitzinserhöhung der Europäischen Zentralbank kann auch weiterhin mit steigenden Zinsen gerechnet werden.

Die Schulden bei Bund, Land und Kreditmarkt verteilen sich wie folgt:

	31.12.2021	31.12.2022	31.12.2023
<b><u>Bund:</u></b>			
Kita Altenhaßlau	38.309	36.485	34.660
<b><u>Land:</u></b>			
(Hess. Inv.-Fonds)			
Kunstrasenplatz OT A	7.639	2.556	0
Kindergarten OT A	25.565	15.339	5.113
Raumcontainer Schule OT A	34.500	28.750	23.000
Pavillon OT Ge	25.500	21.250	17.000
Kindergarten OT E	318.529	302.602	286.676
Kindergarten OT E	153.596	145.916	138.236
Kunstrasenplatz OT Ge	85.000	75.000	65.000
Kunstrasenplatz OT Ge	55.000	50.000	45.000
Fahrzeughalle Bauhof	82.500	75.000	67.500
Löschfahrzeug FW OT E	82.500	75.000	67.500
Straßenbau Finkenweg OT E	110.000	100.000	90.000
Straßenbau Finkenweg OT E	11.000	10.000	9.000
Anbau Fluchttreppe BH OT A	16.500	15.000	13.500
Sanierung Bürgerhaus OT A	420.000	390.000	360.000
Sanierung Bürgerhaus OT E	236.250	218.750	201.250
Sanierung Bürgerhaus OT E	234.000	221.000	208.000
Neubau Kita OT A		800.000	720.000
Neubau FW-Haus OT E		1.300.000	1.157.500
Neubau Feuerwehrhaus Süd-West			1.000.000
<b><u>Kreditmarkt:</u></b>			
Kreissparkasse GN	288.543	228.224	167.905
WL Bank Allgemein	495.270	462.488	429.705
KfW-Bank Straßenbeleucht.	66.483	42.303	18.123
KfW-Bank Anbau Kita Grh.	597.050	555.870	514.690
KfW-Bank Flüchtlingsunterk.	277.776	266.664	255.552
KIP Allgemein	55.787	53.720	51.654
KIP Bürgerhaus OTE	55.670	53.815	51.959
KIP Kirchenmauer Martins- kirche	93.328	90.217	87.106
KIP Kreuzung Ringstr. OTE	128.401	124.121	119.841
Kreditmarkt Allgemein		3.300.000	3.202.291
Kreditmarkt Allgemein		6.000.000	5.925.000
Kreditmarkt Allgemein		4.900.000	4.900.000

Abbildung 18 Übersicht über die Schulden

## 5. Bevölkerungsentwicklung und Demografie

Das Thema demografischer Wandel in Deutschland ist eines der zentralen Themen, das insbesondere auch eine Kommune vor große Herausforderungen stellt. Ob Deutschlands Einwohnerzahl in den kommenden Jahrzehnten schrumpfen wird, ist nach der verstärkten Zuwanderung der vergangenen Jahre wieder offen. Die Geburtenziffer liegt 2020 in Deutschland mit 1,53 Kindern je Frau weiterhin nur in etwa im Durchschnitt der Europäischen Union. In jedem Fall wird die hiesige Bevölkerung zukünftig deutlich älter sein als zum jetzigen Zeitpunkt. Prognosen gehen davon aus, dass im Vergleich zu 2020 (18,27 %) über 2030 (ca. 29 %) in 2060 schon rund jeder Dritte (34 %) mindestens 65 Jahre oder älter sein wird. Die Zu- oder Abwanderung, die Geburtenrate und die Sterblichkeit sind die drei wichtigsten Faktoren für die demografische Entwicklung.

Der fortschreitende Strukturwandel wird unsere Gesellschaft in den kommenden Jahren spürbar verändern. Ob auf Kommunal-, Landes- oder Bundesebene, im Bereich der Sozialversicherungen, der Arbeitswelt, der Infrastruktur oder der Familienpolitik. Bevölkerungsentwicklung und Auswirkungen. Der Einwohnerstand der Gemeinde Linsengericht beträgt laut dem Hessischen Statistischen Landesamt am 30.06.2021 insgesamt 9.858. Im Vergleich mit Ende 2017 (9.862 Einwohner) hat sich die Einwohnerzahl in diesem Zeitraum somit um lediglich 4 Personen verringert.

Die Entwicklung bei den Geburten, Sterbefällen und Wanderungen für 2016/2017 bis einschließlich 2020 stellen sich kumuliert wie folgt dar: 347 Geburten stehen 371 Sterbefälle gegenüber. Die Gesamtbevölkerung hat sich um 9 erhöht. Dies bedeutet einen Wanderungszugewinn von 33 Personen. Bei einem Blick auf die Geburtenzahlen in den letzten Jahren ist erkennbar, dass der Durchschnittswert der Jahre 2013 bis 2015 bei 72,6 Geburten lag. In den Jahren 2017 bis 2020 hingegen ist dieser Wert deutlich und zwar auf 86,75 Geburten gestiegen.

Daraus resultiert zum einen, dass die vorhandenen Kindertageseinrichtungen weiterhin gut ausgelastet sind und zum anderen der Mehrbedarf an U3-Plätzen stetig wächst. So erhöhte sich die Anzahl der Kinder im Alter von Ü1 (über eins) bis U3 (unter drei) jeweils zum Stichtag 01.10. deutlich von 156 im Jahr 2018 auf 173 im Jahr 2021. Da für die U3-Betreuung der Platzbedarf nicht abgedeckt werden kann, die Gemeinde hier aber in der Verpflichtung steht, ausreichende Plätze vorzuhalten, werden zurzeit Kinder in externen Einrichtungen oder durch Tagesmütter betreut. Um der hohen Nachfrage an U3-Plätzen gerecht zu werden, hat die Gemeinde eine neue Einrichtung im OT Altenhaßlau gebaut. Mit der Inbetriebnahme wird im Laufe des Jahres 2022 gerechnet. Zudem wurde mit der Erweiterung des seit Herbst 2018 im Betrieb befindlichen und neu installierten Waldkindergartens weiter konkret Vorsorge getroffen.

Die deutliche Alterung der Gesellschaft in Deutschland zeigt sich auch in der Altersstruktur der hiesigen Gemeinde. Das spiegelt sich wieder in der Altersgruppe „65 und älter“. Lag der Anteil in 2016 noch bei 20,60 %, stieg dieser in 2018 auf bereits 21,31 %. Ende 2021 ist ein weiterer Anstieg auf 22,46 % zu verzeichnen. Das bedeutet für die Zukunft, verstärkte Nachfrage an Angeboten für die Seniorenarbeit. Insbesondere ergibt sich daraus, dass der Bedarf im Bereich Altenhilfe (Senioren- und Pflegeeinrichtungen, Beratungsangeboten) stetig weiter verbessert werden sollte. Durch eine bereits begonnene entsprechende Bautätigkeit zur Verlagerung der Einkaufsmärkte REWE und Aldi in das Gewerbegebiet „Vor der Au“ sollen am Altstandort ca. 50 senioren- und behindertengerechte Wohnungen entstehen. Zudem soll dieses Areal zu einem urbanen Zentrum mit Gesundheitsfürsorge (Arztpraxen usw.) ausgebaut werden.

Um die finanzielle Leistungsfähigkeit der Gemeinde Linsengericht, gerade auch in Bezug auf die aktuelle Corona-Krise, weiterhin aufrechterhalten und den gesellschaftlichen Anforderungen gerecht werden zu können, muss es zielführend sein, die Gebühren, Beiträge und Steuern möglichst stabil zu halten und durch Ausweisung von Neubau- und Gewerbegebieten (wurde teilweise bereits umgesetzt – siehe nächsten Abschnitt), mittelfristig zusätzliche Mehreinnahmen zu generieren. Dies wirkt sich in erster Linie auf die Einkommen-, Grund- und Gewerbesteuer positiv aus. Natürlich bedingt dies auch, höhere Unterhaltungs- und Personalkosten bei den hierfür zu schaffenden Einrichtungen.

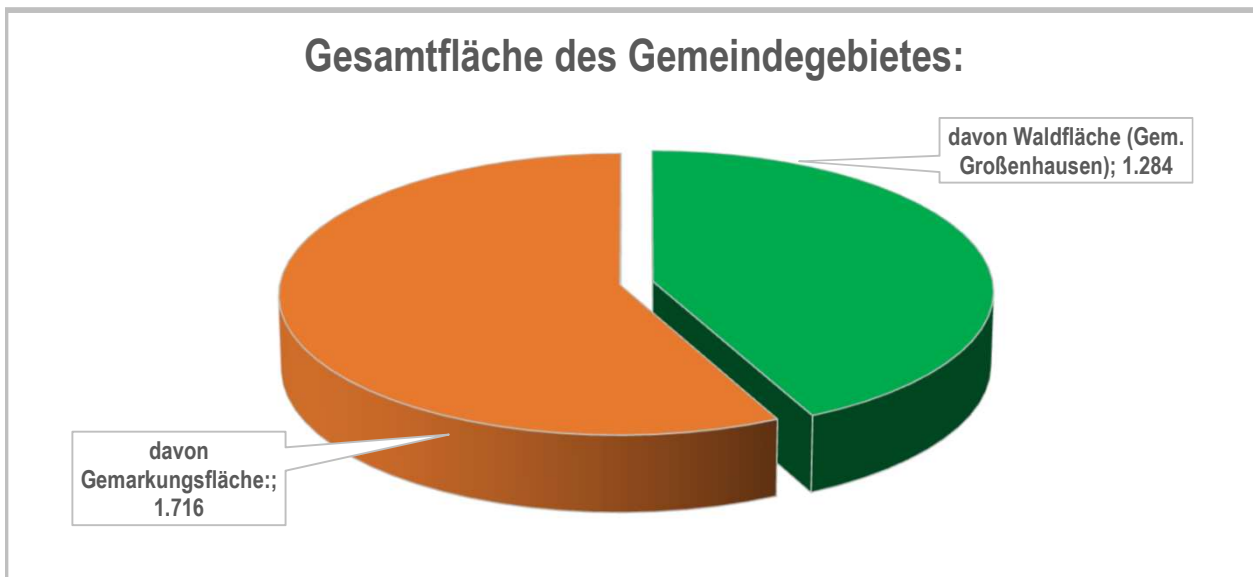
Mit den bereits ausgewiesenen Neubaugebieten „Im Weisgrund“, OT Geislitz und „Am Stückweg / Schützenrain“, OT Altenhaßlau sowie der Erweiterung des Gewerbegebietes „Am Weinberg“, OT Lützelhausen, hat die Gemeinde bereits die richtigen Schritte in die richtige Richtung eingeleitet. Die entsprechende Bebauung hat hier bereits begonnen. Mit der Erweiterung des Gewerbegebietes werden natürlich neue Arbeitsplätze geschaffen, die nicht nur Auswirkung auf den Arbeitsmarkt haben, sondern für die Gemeinde wichtige Gewerbesteuereinnahmen generieren und somit den Steuerzahler entlasten.

Grundsätzlich sind die Voraussetzungen, um in Linsengericht zu wohnen oder mit einem Gewerbe sich anzusiedeln, sehr attraktiv, da die Gemeinde bereits über eine intakte Infrastruktur mit unmittelbarem Autobahnanschluss, einer Anbindung an das Schienennetz der Bundesbahn, Schulen und bezahlbarem Wohnraum, verfügt. Außerdem ist die Nähe zum Ballungsraum Frankfurt/Rhein-Main ein entscheidender Pluspunkt. Als weiterer zentraler und wichtiger Punkt ist die kontinuierliche Fortentwicklung bei der Digitalisierung zu bewerten. Hier wird konkret der Ausbau des Breitbandnetzes in den Gewerbegebieten vorangetrieben bzw. in naher Zukunft umgesetzt.

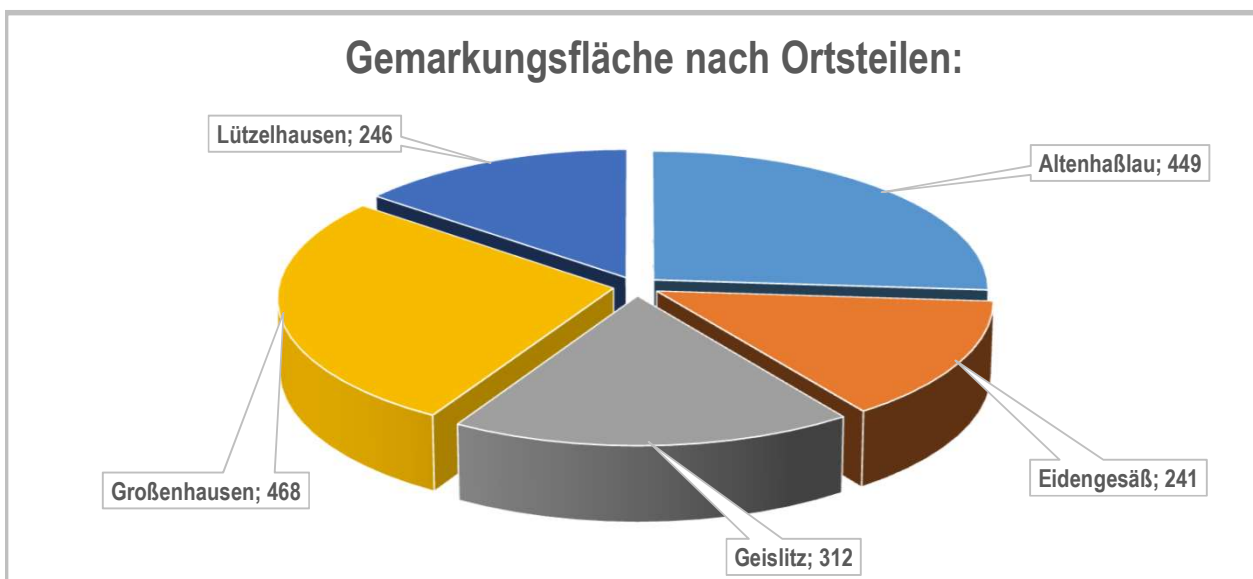
Auch sollte in diesem Zusammenhang, die dezentrale Unterbringung von Flüchtlingen auch künftig gemeinsames Ziel sein, um die Integration in der Gemeinde erfolgreich bewerkstelligen zu können. Natürlich darf man diesbezüglich nicht aus dem Fokus verlieren, für sozial schwache Einwohner geeigneten Wohnraum auch für die Zukunft zu schaffen, da der vorhandene Wohnraum immer knapper wird. Um für Entspannung zu sorgen, beabsichtigt die Gemeinde Maßnahmen, wie die Bereitstellung von Grundstücken, um in Verbindung mit Programmen des Main-Kinzig-Kreises verbilligten Wohnraum anzubieten. Es muss weiterhin Aufgabe und Ziel der politischen Gremien bleiben, für die Gemeinde Linsengericht die entsprechenden Voraussetzungen zu schaffen, um die Herausforderungen, die sich aus dem demografischen Wandel ergeben, auch in den nächsten Jahrzehnten bewältigen zu können.

In den folgenden Darstellungen sind grundlegende Zahlen der Gemeinde Linsengericht und deren Entwicklung dargestellt.

<b>Gesamtfläche des Gemeindegebietes:</b>	rd.	<b>3.000</b>	ha
davon Waldfläche (Gem. Großenhausen)	rd.	1.284	ha
davon Gemarkungsfläche:	rd.	1.716	ha



<b>Gemarkungsfläche nach Ortsteilen:</b>			
Altenhaßlau	rd.	449	ha
Eidengesäß	rd.	241	ha
Geislitz	rd.	312	ha
Großenhausen	rd.	468	ha
Lützelhausen	rd.	246	ha
<b>gesamt:</b>	<b>rd.</b>	<b>1.716</b>	<b>ha</b>

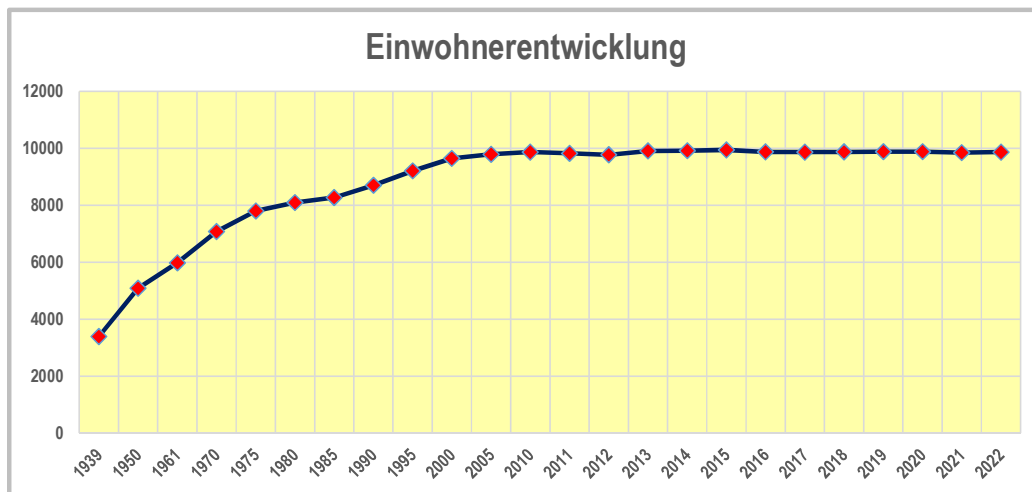


## Einwohnerentwicklung nach Fortschreibung durch Statistisches Landesamt

Jahr	Anzahl		Jahr	Anzahl	
1939	3393	Einwohner	2011	9824	Einwohner
1950	5090	Einwohner	2012	9770	Einwohner
1961	5983	Einwohner	2013	9909	Einwohner
1970	7078	Einwohner	2014	9914	Einwohner
1975	7801	Einwohner	2015	9944	Einwohner
1980	8098	Einwohner	2016	9877	Einwohner
1985	8273	Einwohner	2017	9862	Einwohner
1990	8702	Einwohner	2018	9871	Einwohner
1995	9208	Einwohner	2019	9882	Einwohner
2000	9646	Einwohner	2020	9886	Einwohner
2005	9786	Einwohner	2021	9847	Einwohner
2010	9863	Einwohner	2022	9864	Einwohner (zum 31.03.2022)

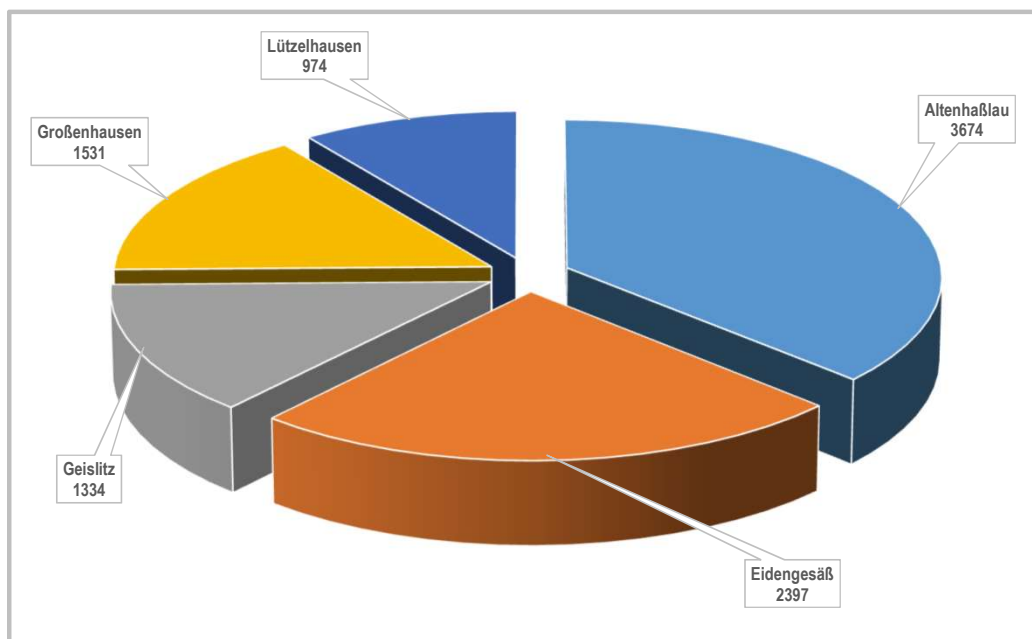
Quelle: Hessisches Statistisches Landesamt - Hessische Gemeindestatistik

Hinweis: Die Zahlen des Statistichen Landesamtes und der ekom21 können aufgrund von unterschiedlichen Erhebungsmethoden leicht differieren.



## Verteilung der Gesamteinwohner auf die einzelnen Ortsteile

Datenbasis: Auswertung der ekom21 zum 30.06.2022

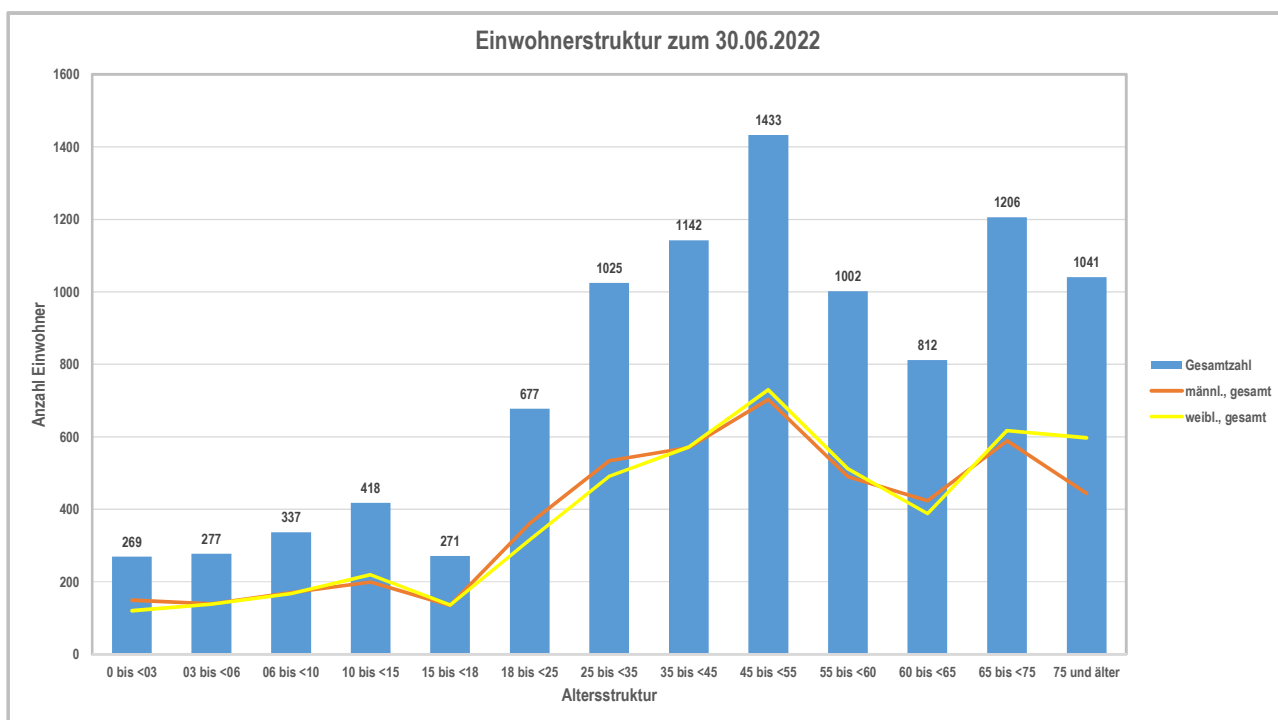


# Einwohnerdaten zum 30.06.2022

(mit Hauptwohnsitz in Linsengericht)

Datenbasis: Auswertungen der ekom21

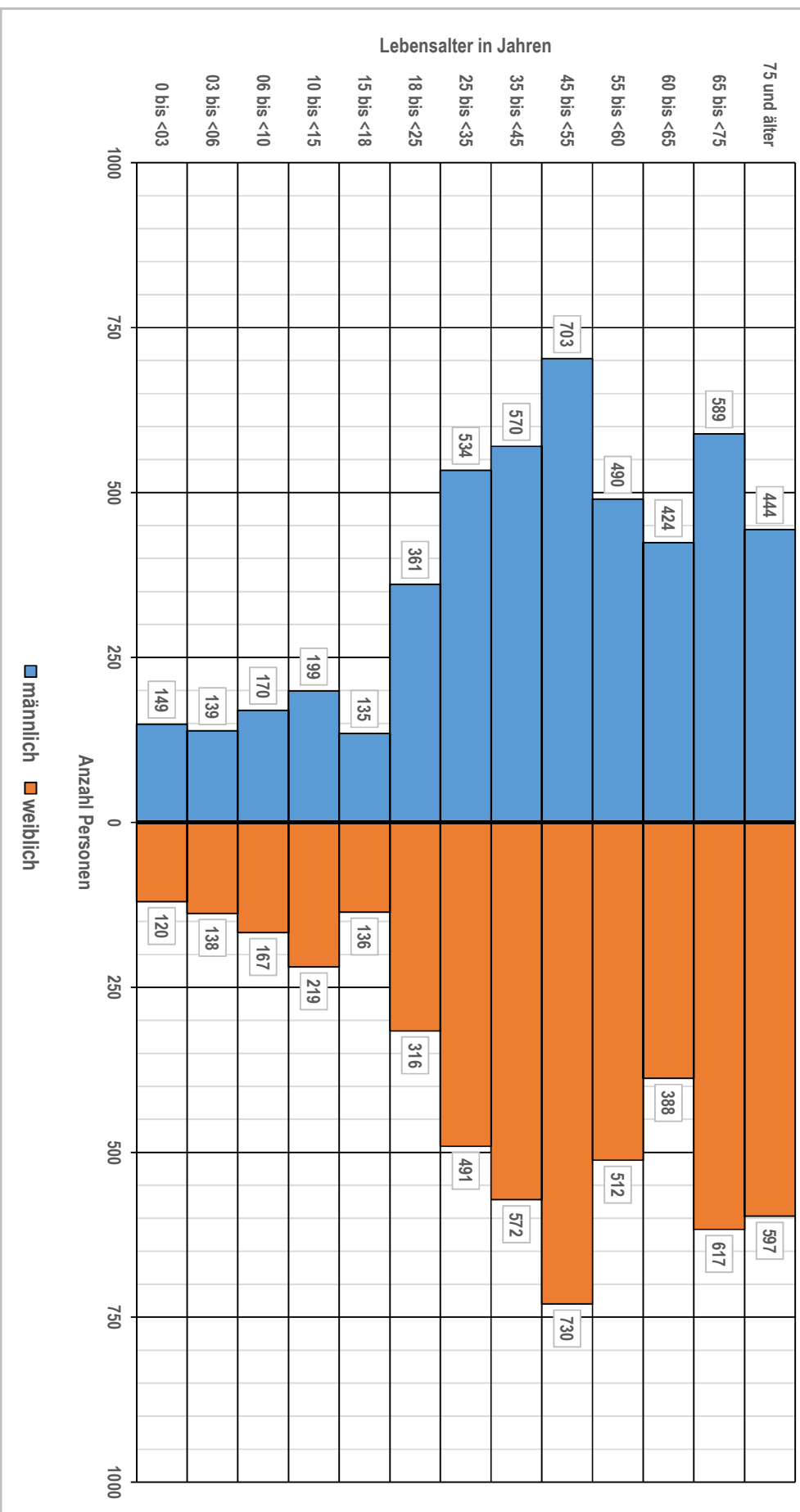
Alter	Einwohner Gesamtzahl	Geschlecht		Religionszugehörigkeit nach Geschlecht							
		männl., gesamt	weibl., gesamt	männl., ev.	weibl., ev.	männl., rk	weibl., rk	männl., sonst.	weibl., sonst.	männl., keine	weibl., keine
0 bis <03	269	149	120	21	23	4	7	0	0	124	90
03 bis <06	277	139	138	37	41	18	16	1	0	83	81
06 bis <10	337	170	167	61	72	21	27	2	0	86	68
10 bis <15	418	199	219	83	90	28	32	2	2	86	95
15 bis <18	271	135	136	61	51	22	21	1	1	51	63
18 bis <25	677	361	316	175	123	67	67	1	5	118	121
25 bis <35	1025	534	491	196	196	86	89	6	5	246	201
35 bis <45	1142	570	572	171	188	102	121	4	5	293	258
45 bis <55	1433	703	730	214	243	100	139	8	6	381	342
55 bis <60	1002	490	512	160	204	69	84	5	3	256	221
60 bis <65	812	424	388	154	151	72	88	3	1	195	148
65 bis <75	1206	589	617	253	273	125	131	3	4	208	209
75 und älter	1041	444	597	231	373	83	136	7	2	123	86
<b>Gesamtsumme</b>	<b>9910</b>	<b>4907</b>	<b>5003</b>	<b>1817</b>	<b>2028</b>	<b>797</b>	<b>958</b>	<b>43</b>	<b>34</b>	<b>2250</b>	<b>1983</b>
Religionszugehörigkeit, gesamt				ev. gesamt		rk. gesamt		sonstige. gesamt		keine. gesamt	
				3845		1755		77		4233	





## Alterspyramide der Gemeinde Linsengericht zum 30.06.2022

Datenbasis: Auswertungen der ekom21



Der rechnerische Altersdurchschnitt der Linsengerichter Gesamtbevölkerung liegt bei ca.

**45,69** Jahren.

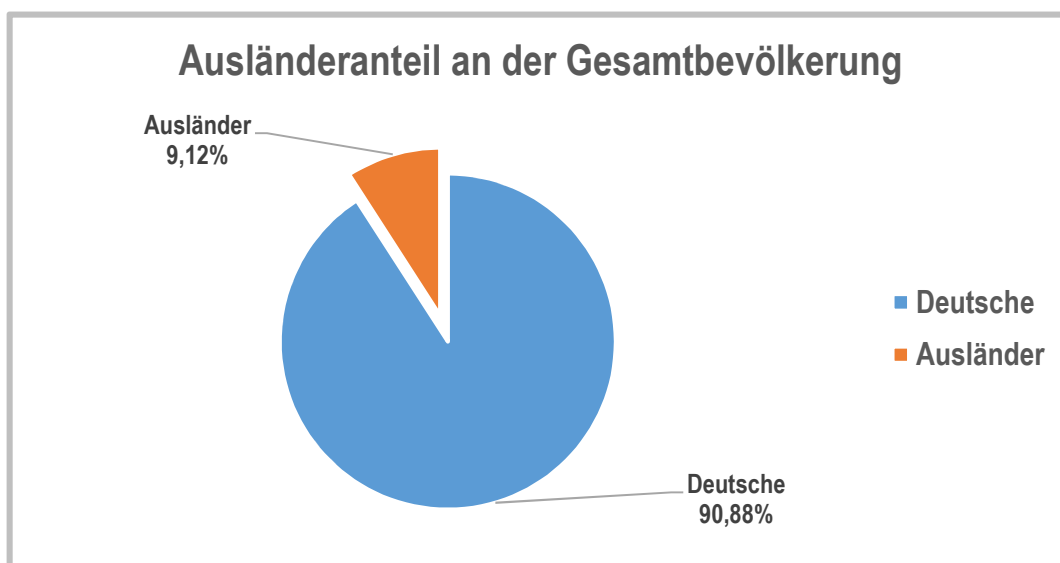
# Einwohnerstatistik nach Herkunftsland

(Stand zum 30.06.2022)

Datenbasis: Auswertungen der ekom21

Herkunftsland	männlich, gesamt	weiblich, gesamt	Gesamtzahl
Afghanistan	32	31	63
Albanien	6	8	14
Arabische Republik Syrien	43	27	70
Bosnien und Herzegowina	9	9	18
Bulgarien	10	10	20
Deutschland	4465	4543	9008
Irak	17	15	32
Islamische Republik Iran	6	6	12
Italien	57	41	98
Kosovo	7	6	13
Litauen	1	23	24
Polen	29	35	64
Rumänien	16	16	32
Russische Föderation	4	13	17
Serbien	7	4	11
Thailand	0	12	12
Türkei	93	78	171
Ukraine	16	26	42
Ungarn	7	7	14
ungeklärt	19	21	40
Vereinigte Staaten	14	6	20
Sonstige, Gesamtzahl jeweils < 10	49	68	117
<b>Gesamtergebnis</b>	<b>4907</b>	<b>5005</b>	<b>9912</b>

Ausländeranteil an der Gesamtbevölkerung	
Deutsche	9008
Ausländer	904



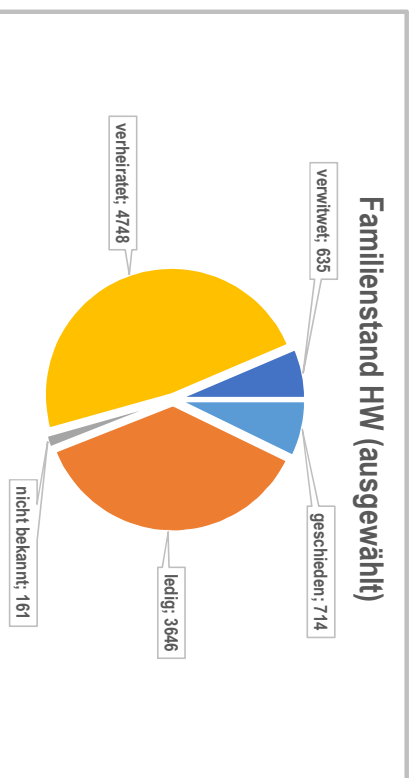
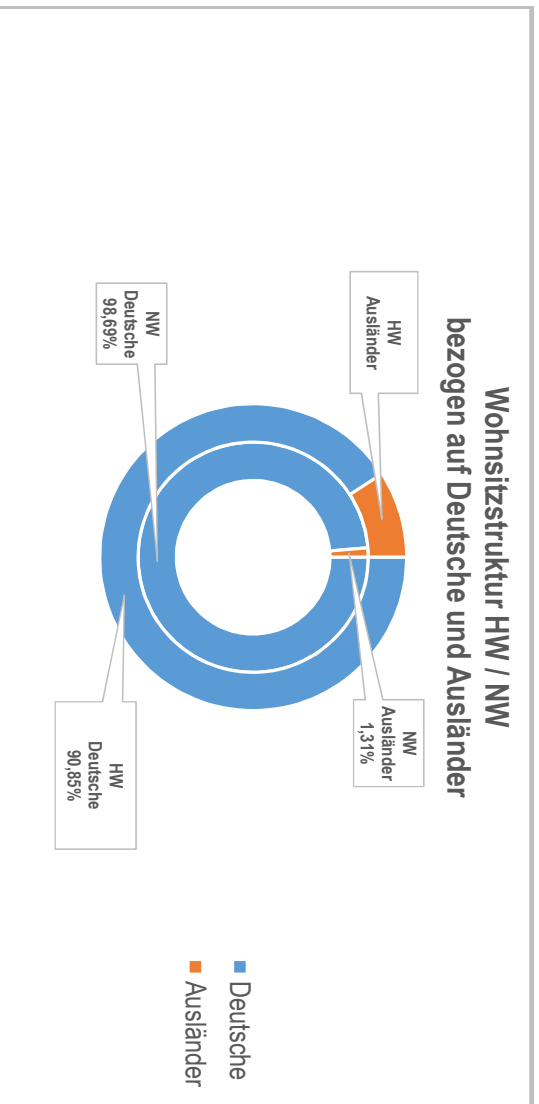
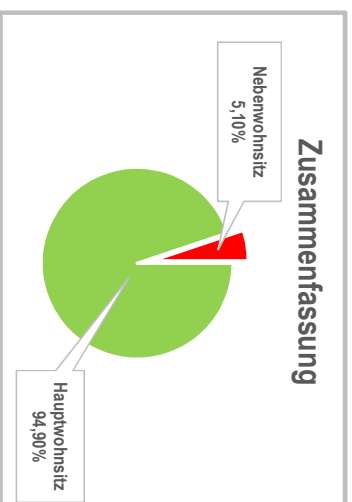
# Einwohnerdaten nach HW und NW zum 30.06.2022

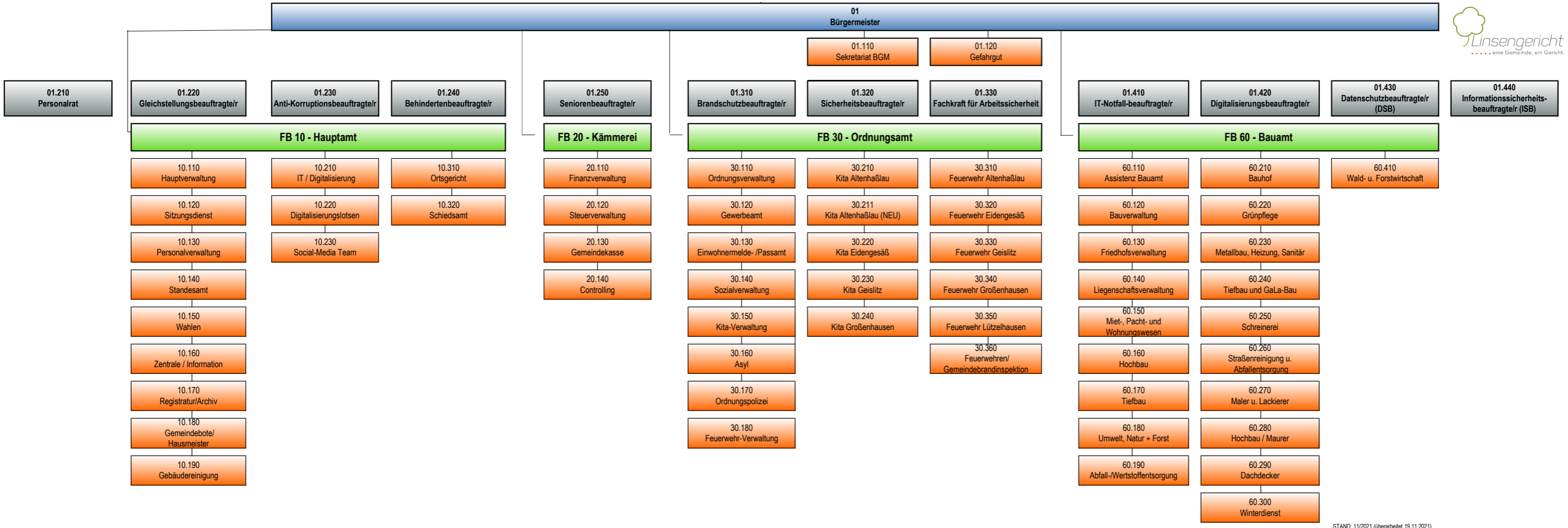
## aufgeschlüsselt nach Familienstand, Geschlecht und Nationalität

### Datenbasis: Auswertungen der ekom21

zum 31.12.2021 Datenbasis: Auswertung ekom21	Deutsche (nach Wohnsitzart)				Ausländer (nach Wohnsitzart)				Gesamtzahl HW	Gesamtzahl NW
	HW m	NW m	HW w	NW w	HW m	NW m	HW w	NW w		
Familienstand										
Elter aufgehoben	1	0	0	0	0	0	1	0	2	0
geschieden	297	23	356	17	653	40	37	0	714	40
ledig	1850	131	1539	117	3389	248	135	2	3646	253
LP verstorben	0	0	0	0	0	0	0	0	0	0
LPs	4	1	2	0	6	1	0	1	7	1
LPs aufgehoben	1	0	1	0	2	0	0	0	2	0
LPs aufgelöst (Todeserklärung)	0	0	0	0	0	0	0	0	0	0
nicht bekannt	1	0	1	0	2	0	90	0	161	0
verheiratet	2191	102	2153	97	4344	199	187	1	4748	201
verwitwet	120	7	491	31	611	38	19	0	635	38
<b>Gesamtanzahl</b>	<b>4465</b>	<b>264</b>	<b>4543</b>	<b>262</b>	<b>9008</b>	<b>526</b>	<b>442</b>	<b>4</b>	<b>9915</b>	<b>533</b>

Zusammenfassung	Deutsche	Ausländer	Gesamt
Hauptwohnsitz	9008	907	9915
Nebenwohnsitz	526	7	533





STAND: 11/2021 (überarbeitet 19.11.2021)

# Budgetierungsgliederungsplan der Gemeinde Linsengericht für den Haushalt 2023

Produktbereich	Produktgruppe	Produkt	Bezeichnung	Budgetebene
<b>01</b>			<b>Innere Verwaltung</b>	<b>Hauptbudget</b>
	<b>0100</b>		Verwaltungssteuerung und -service	
		010001	Gemeindeorgane	Teilbudget
		010002	Hauptverwaltung	Teilbudget
		010003	Finanzwesen	Teilbudget
	<b>0177</b>		Bauhof	
		017701	Bauhof	Teilbudget
<b>02</b>			<b>Sicherheit und Ordnung</b>	<b>Hauptbudget</b>
	<b>0205</b>		Statistik und Wahlen	
		020501	Statistik und Wahlen	Teilbudget
	<b>0211</b>		Ordnungsverwaltung	
		021101	Ordnungsverwaltung	Teilbudget
		021102	Personenstandsverwaltung	Teilbudget
	<b>0213</b>		Brandschutz	
		021301	Brandschutz	Teilbudget
	<b>0214</b>		Katastrophenschutz	
		021401	Katastrophenschutz	Teilbudget
<b>04</b>			<b>Kultur- und Wissenschaft</b>	<b>Hauptbudget</b>
	<b>0430</b>		Heimat und sonstige Kulturpflege	
		043001	Kulturpflege	Teilbudget
	<b>0431</b>		Nichtwissenschaftliche Museen	
		043101	Museen	Teilbudget
	<b>0432</b>		Förderung der Kirchengemeinden	
		043201	Förderung von Kirchengemeinden	Teilbudget
<b>05</b>			<b>Soziale Leistungen</b>	<b>Hauptbudget</b>
	<b>0541</b>		Förderung von Trägern der Wohlfahrtspflege	
		054101	Förderung von Trägern der Wohlfahrtspflege	Teilbudget
	<b>0542</b>		Sonstige Soziale Hilfen und Leistungen	
		054201	Sonstige Soziale Hilfen und Leistungen	Teilbudget
	<b>0543</b>		Flüchtlingsunterbringung	
		054301	Flüchtlingsunterbringung	Teilbudget
<b>06</b>			<b>Kinder-/Jugend- und Familienhilfe</b>	<b>Hauptbudget</b>
	<b>0644</b>		Förderung von Kindern in Tageseinrichtungen und Schulen	
		064401	Förderung von Kindern in Tageseinrichtungen und Schulen	Teilbudget
	<b>0645</b>		Jugendarbeit	
		064501	Jugendarbeit	Teilbudget
	<b>0646</b>		Tageseinrichtungen für Kinder	
		064601	Tageseinrichtungen für Kinder	Teilbudget
	<b>0647</b>		Sonstige Einrichtungen der Kinder- und Jugendhilfe	
		064701	Spiel- und Sportanlagen	Teilbudget
<b>07</b>			<b>Gesundheitsdienste</b>	<b>Hauptbudget</b>
	<b>0754</b>		Gesundheitsdienste	

		075401	Gesundheitsdienste	Teilbudget
<b>08</b>			<b>Sportförderung</b>	<b>Hauptbudget</b>
	0855		Förderung des Sports	
		085501	Förderung des Sports	Teilbudget
	0856		Sportstätten	
		085601	Sportstätten	Teilbudget
		085602	Eigene Sporthallen	Teilbudget
	0857		Schwimm- und Badeeinrichtungen	
		085701	Schwimm- und Badeeinrichtungen	Teilbudget
<b>09</b>			<b>Räumliche Planung und Entwicklung, Geoinformation</b>	<b>Hauptbudget</b>
	0961		Räumliche Planungs- und Entwicklungsmaßnahmen	
		096101	Stadtplanung, Vermessung, Bauordnung	Teilbudget
<b>10</b>			<b>Bauen und Wohnen</b>	<b>Hauptbudget</b>
	1036		Denkmalschutz und -pflege	
		103601	Denkmalschutz und -pflege	Teilbudget
	1060		Bau- und Grundstücksordnung	
		106001	Bau- und Grundstücksordnung	Teilbudget
	1062		Wohnbauförderung	
		106201	Wohnbauförderung	Teilbudget
<b>11</b>			<b>Ver- und Entsorgung</b>	<b>Hauptbudget</b>
	1170		Abwasserbeseitigung	
		117001	Abwasserbeseitigung	Teilbudget
	1172		Abfallwirtschaft	
		117201	Abfallbeseitigung	Teilbudget
	1181		Wasserversorgung	
		118101	Wasserversorgung	Teilbudget
<b>12</b>			<b>Verkehrsflächen und -anlagen/ÖPNV</b>	<b>Hauptbudget</b>
	1263		Gemeindestraßen	
		126301	Gemeindestraßen	Teilbudget
		126302	Straßenbeleuchtung	Teilbudget
	1264		Kreisstraßen	
		126401	Kreisstraßen	Teilbudget
	1265		Landesstraßen	
		126501	Landesstraßen	Teilbudget
	1267		Straßenreinigung	
		126701	Straßen, Wege, Plätze	Teilbudget
	1268		Parkeinrichtungen	
		126801	Parkplätze	Teilbudget
	1279		Öffentlicher Personennahverkehr (ÖPNV)	
		127901	Öffentlicher Personennahverkehr (ÖPNV)	Teilbudget
<b>13</b>			<b>Natur- und Landschaftspflege</b>	<b>Hauptbudget</b>
	1336		Naturschutz und Landschaftspflege	
		133601	Naturschutz und Landschaftspflege	Teilbudget
	1358		Öffentliches Grün/Landschaftsbau	
		135801	Park- und Gartenanlagen	Teilbudget
	1359		Sonstige Erholungseinrichtungen	
		135901	Sonstige Erholungseinrichtungen	Teilbudget
	1369		Öffentliche Gewässer/Wasserbauliche Anlagen	
		136901	Öffentliche Gewässer/Wasserbauliche Anlagen	Teilbudget
	1375		Friedhofs- und Bestattungswesen	
		137501	Friedhofs- und Bestattungswesen	Teilbudget
	1385		Land- und Forstwirtschaft	

		138501	Waldwirtschaft	Teilbudget
		138502	Förderung der Landwirtschaft	Teilbudget
<b>14</b>			<b>Umweltschutz</b>	<b>Hauptbudget</b>
	1412		Umweltschutzmaßnahmen	
		141201	Umweltschutzmaßnahmen	Teilbudget
<b>15</b>			<b>Wirtschaft und Tourismus</b>	<b>Hauptbudget</b>
	1576		Allg. Einrichtungen und Unternehmen	
		157601	Bürgerhäuser	Teilbudget
		157602	Festplätze/Märkte	Teilbudget
		157603	Sonstige Einrichtungen	Teilbudget
	1579		Wirtschaftsförderung	
		157901	Wirtschaftsförderung	Teilbudget
		157902	Tourismusförderung	Teilbudget
	1588		Allgemeines Grundvermögen	
		158801	Bebautes Grundvermögen	Teilbudget
		158802	Unbebautes Grundvermögen	Teilbudget
<b>16</b>			<b>Allgemeine Finanzwirtschaft</b>	<b>Hauptbudget</b>
	1690		Steuern, allg. Zuweisungen, allg. Umlagen	
		169001	Steuern, allg. Zuweisungen, allg. Umlagen	Teilbudget
	1691		Sonstige allgemeine Finanzwirtschaft	
		169101	Sonstige allgemeine Finanzwirtschaft	Teilbudget
<b>Horizontale Budgets</b>		<b>Dazugehörige Sachkonten</b>		
<b>Personalbudget</b>		62*, 63*, 64*, 65*		<b>Hauptbudget</b>
<b>IT-Budget</b>		6063010, 6120010, 6166020, 6166030, 6701010, 6710010, 6773010, 6790000, 6790010, 6831000, 6831010, 6831020, 6832000, 6832010		<b>Hauptbudget</b>
<b>Instandhaltungen</b>		6161000, 6161100, 6162000, 6163010, 6165000, 6166010, 6169000		<b>Hauptbudget</b>
<b>Abschreibungen</b>		66*, 76*		<b>Hauptbudget</b>

## Budgetübersicht

Linsengericht

Nr.	Bezeichnung	Aktuelles Ergebnis 2021	Ansatz 2022	Ansatz 2023	Ansatz 2024	Ansatz 2025	Ansatz 2026
1	PB 01 - Innere Verwaltung	483.977,20	513.480,00	720.630,00	682.390,00	722.850,00	675.510,00
2	PB 02 - Sicherheit und Ordnung	352.418,35	452.100,00	478.240,00	376.240,00	380.440,00	396.570,00
3	PB 04 - Kultur und Wissenschaft	17.288,10	33.900,00	31.600,00	31.600,00	29.800,00	31.600,00
4	PB 05 - Soziale Leistungen	9.921,83	22.450,00	679.900,00	590.900,00	27.300,00	27.300,00
5	PB 06 - Kinder-/Jugend- und Familienhilfe	1.452.991,40	1.689.754,00	1.808.050,00	1.790.600,00	1.801.000,00	1.801.600,00
6	PB 07 - Gesundheitsdienste	1.200,00	0,00	0,00	0,00	0,00	0,00
7	PB 08 - Sportförderung	283.882,21	264.450,00	274.550,00	271.550,00	271.550,00	271.550,00
8	PB 09 - Räumliche Planung und Entwicklung, Geoinformation	159.477,27	351.300,00	185.000,00	120.000,00	120.000,00	0,00
9	PB 10 - Bauen und Wohnen	11.351,00	74.025,00	52.225,00	30.025,00	30.025,00	28.025,00
10	PB 11 - Ver- und Entsorgung	1.571.803,97	1.804.000,00	2.160.500,00	1.847.500,00	1.844.700,00	1.844.700,00
11	PB 12 - Verkehrsflächen und -anlagen/ÖPNV	376.959,45	1.335.200,00	994.650,00	665.150,00	665.150,00	664.800,00
12	PB 13 - Natur- und Landschaftspflege	256.330,16	443.000,00	581.100,00	368.600,00	369.100,00	368.900,00
13	PB 14 - Umweltschutz	0,00	0,00	0,00	0,00	0,00	0,00
14	PB 15 - Wirtschaft und Tourismus	190.895,77	329.820,00	397.970,00	233.470,00	233.970,00	234.570,00
15	PB 16 - Allgemeine Finanzwirtschaft	6.656.269,55	8.818.677,00	9.507.600,00	9.740.100,00	10.233.100,00	10.339.100,00
16	Personal	6.331.348,95	7.418.850,00	8.796.200,00	9.121.902,50	9.381.745,00	9.564.605,00
17	IT	217.715,56	624.830,00	606.800,00	537.800,00	544.410,00	554.910,00
18	Instandhaltungen	893.193,53	4.410.700,00	3.465.300,00	1.244.250,00	1.470.950,00	1.355.150,00
19	Abschreibungen	1.356.987,02	1.402.657,00	1.540.157,00	1.540.157,00	1.590.157,00	1.690.157,00



## IT-Budget

Linsengericht

Nr.	Bezeichnung	Aktuelles Ergebnis 2021	Ansatz 2022	Ansatz 2023	Ansatz 2024	Ansatz 2025	Ansatz 2026
6063010	Materialaufwand für IT	0,00	7.400,00	12.500,00	12.500,00	12.500,00	12.500,00
6120010	Entwicklungs-Versuchs- und Konstr. Arbeit durch Dritte IT	0,00	88.500,00	45.500,00	45.500,00	45.500,00	45.500,00
6166020	IT-Wartung	0,00	36.100,00	36.200,00	36.200,00	36.200,00	36.200,00
6166030	Aufwendungen für Serviceleistungen IT-Dienstleister	0,00	0,00	0,00	0,00	0,00	0,00
6701010	IT-Miete	0,00	4.610,00	9.700,00	6.700,00	11.810,00	11.810,00
6710010	IT-Leasing	0,00	35.150,00	67.750,00	62.750,00	69.250,00	69.250,00
6773010	IT-Aufwendungen für betriebswirtschaftliche Beratungen	0,00	24.100,00	29.000,00	18.300,00	18.300,00	18.300,00
6790000	Aufw. f. Inanspruchn. v. Re. u. Di.(Datenverarb.)	188.632,10	146.700,00	104.500,00	103.700,00	103.700,00	107.000,00
6790010	Entgelte Ekom21	428,40	233.100,00	243.700,00	194.200,00	189.200,00	198.100,00
6831000	Datenübertragungskosten	11.738,59	32.670,00	40.450,00	40.450,00	40.450,00	38.750,00
6831010	Aufwand für Mobile-/Home-Office	0,00	0,00	0,00	0,00	0,00	0,00
6831020	Sonstiger IT-Aufwand	0,00	0,00	0,00	0,00	0,00	0,00
6832000	Telefonkosten	16.916,47	16.500,00	17.500,00	17.500,00	17.500,00	17.500,00
6832010	Telefonkosten (Mobilfunk)	0,00	0,00	0,00	0,00	0,00	0,00
<b>SUMME</b>	<b>Summe IT-Budget</b>	<b>217.715,56</b>	<b>624.830,00</b>	<b>606.800,00</b>	<b>537.800,00</b>	<b>544.410,00</b>	<b>554.910,00</b>

## Instandhaltungsbudget

Linsengericht

Nr.	Bezeichnung	Aktuelles Ergebnis 2021	Ansatz 2022	Ansatz 2023	Ansatz 2024	Ansatz 2025	Ansatz 2026
6161000	Instandh. Gebäude, Außenanl. (Bauunterhaltung)	454.581,26	735.050,00	882.300,00	113.300,00	113.800,00	113.800,00
6161100	Instandh. Gebäude, Außenanl. Asylantenunterbringung	899,65	2.000,00	42.000,00	2.000,00	2.000,00	2.000,00
6162000	Instandh. von techn. Anlagen in Betriebsbauten	0,00	4.700,00	1.200,00	1.200,00	1.200,00	1.200,00
6163010	Instandh. von Einrichtungen u. Ausst. (Baubereich)	0,00	28.500,00	8.750,00	9.000,00	9.000,00	9.000,00
6165000	Instandh. v. Sachanl. Gemeingebr., Infrastr.verm.	415.154,89	3.518.700,00	2.358.300,00	1.018.300,00	1.238.300,00	1.128.300,00
6166010	Wartung von Einrichtungen und Ausstattungen	0,00	78.050,00	64.550,00	56.050,00	62.050,00	56.050,00
6169000	sonstige Fremdinstandhaltung	22.557,73	43.700,00	108.200,00	44.400,00	44.600,00	44.800,00
<b>SUMME</b>	<b>Summe des Instandhaltungsbudgets</b>	<b>893.193,53</b>	<b>4.410.700,00</b>	<b>3.465.300,00</b>	<b>1.244.250,00</b>	<b>1.470.950,00</b>	<b>1.355.150,00</b>

Haushaltsausgabereste Finanzhaushalt 2021				Stand: 03.03.2022	
Inv.-Nr.	Bezeichnung	HHR 2020	Ansatz 2021	HHR 2021	Bemerkungen
	<b>Hauptamt</b>				
I010000-01	EDV-Ausstattung (Hard- und Software)	4.906,09	9.029,81	2.500,00	
I010000-05	Erweiterung Rathaus	100.000,00	0,00	97.620,00	Ansatz in 2022 3.000.000 €
I010000-14	Einrichtung/Mobiliar neue Büroräume	12.184,72	13.500,00	12.024,57	
I010000-24	Lizenzen Fachprogramme	13.567,80	3.600,00	14.583,18	
	<b>Bauhof</b>				
I017700-36	GWG-Bauhof		10.500,00	5.982,08	
I017700-67	Ersatz Bauhoffahrzeug Pritsche Grünkolonne		50.000,00	50.000,00	
I017700-72	Softwarelizenz Bauhofprogramm	6.000,00	6.000,00	12.000,00	
I017700-78	Schlammpumpe		2.000,00	2.000,00	
	<b>Ordnungsverwaltung</b>				
I021100-20	Beschaffung Büromonitor	1.000,00		1.000,00	Ansatz 2022 1.000 €
I021100-21	Softwarelizenzen im Bereich Ordnungsamt	7.000,00		7.000,00	
	<b>Feuerwehren</b>				
I021300-21	Beschaffung Atemschutznotfallset		2.500,00	2.500,00	
I021300-22	Beschaffung Einsatzkoffer techn. Einsatzleitung FW		1.600,00	1.600,00	
I021302-11	Umbau/Neubau Feuerwehrhaus Eidengesäß	2.148.062,91		906.730,68	Ansatz 2022 2.500.000 €
I021304-08	Neubau Feuerwehrhaus Großenh./Lützelh.	100.000,00	100.000,00	191.607,23	Ansatz 2022 200.000 €

Inv.-Nr.	Bezeichnung	HHR 2020	Ansatz 2021	HHR 2021	Bemerkungen
	<b>Katastrophenschutz</b>				
I021400-01	Einrichtung Sirenen auf digitale Auslösung	140.000,00	0,00	105.405,31	
	<b>Kindertagesstätten</b>				
I064601-05	EDV-Ausstattung Kita Altenhaßlau		4.500,00	4.500,00	Ansatz 2022 5.000 €
I064601-12	Neubau Kita Altenhaßlau	3.308.668,68		1.584.483,86	Ansatz 2022 2.250.000 €
I064602-08	GWG Kita Eidengesäß		3.000,00	527,90	in 2022 auf HHR gebucht
I064602-09	EDV-Ausstattung Kita Eidengesäß		5.000,00	5.000,00	Ansatz 2022 5.000 €
I064603-06	EDV-Ausstattung Kita OT Geislitz		1.500,00	1.500,00	Ansatz 2022 5.000 €
I064603-08	GWG Kita Geislitz		5.000,00	3.821,35	
I064603-17	Herstellung Sonnenschutz Kita Geislitz	5.000,00		5.000,00	
I064604-06	EDV Ausstattung Kita Großenhausen		5.500,00	5.500,00	Ansatz 2022 5.000 €
	<b>Kinderspielplätze</b>				
I064700-01	Vermögenserwerb Spielgeräte Allgemein		5.000,00	5.000,00	Ansatz 2022 5.000 €
I064701-04	Erneuerung Zaunanlage Spielplatz Wildhausstr. OTA		12.000,00	12.000,00	
I064705-03	Zaunerneuerung Spielplatz Platanenweg OTL	8.000,00		8.000,00	
	<b>Sportförderung</b>				
I085502-01	Inv.-Zuschuss Schützenverein Eidengesäß	1.900,00		1.900,00	
	<b>Bauen und Wohnen</b>				
I010600-04	Lizenz Datenerfassung Straßen		2.500,00	2.500,00	
	<b>Abwasserbeseitigung</b>				

Inv.-Nr.	Bezeichnung	HHR 2020	Ansatz 2021	HHR 2021	Bemerkungen
I117001-33	Kanalbau "Am Stückweg" Altenhaßlau		792.283,54	425.957,29	
I117001-35	Kanalerneuerung Stadt-/Kleinbahnweg OTA	400.000,00		60.000,00	Ansatz 2022 460.000 €
I117005-10	Herstellung RRB Gewerbegebiet Am Weinberg		250.000,00	72.463,40	Ansatz 2022 50.000 €
	<b>Gemeindestraßen</b>				
I126300-07	Erneuerung Bushaltestellen		350.000,00	263.617,16	Ansatz 2022 400.000 €
I126300-08	Beschaffung Fachprogramm Straßenzustand	20.000,00		20.000,00	
I126301-46	Baustraße "Am Stückweg" OT Altenhaßlau		1.156.454,80	995.375,76	Neu über NHH 2020 eingeplant mit 1.228 T€. Für 2019 wurden 20 T€ eingeplant; verausgabt wurden 10.500 €.
I126301-50	Straßenendausbau Georg-Bock-Straße OTA		95.000,00	34.321,64	
	<b>Straßenbeleuchtung</b>				
I126300-01	Straßenbeleuchtung in allen Ortsteilen	10.000,00	5.000,00	15.000,00	Ansatz 2022 5.000 €
	Naturschutz- und Landschaftspflege				
I133600-01	GWG Naturschutz- und Landschaftspflege		32.000,00	32.000,00	
I136901-01	Bau Rückhaltebecken Hasselbach Altenhaßlau		50.000,00	50.000,00	Ansatz 2022 500.000 €
	<b>Friedhöfe</b>				
	<b>Bürgerhäuser/Sonstige Einrichtungen</b>				

Inv.-Nr.	Bezeichnung	HHR 2020	Ansatz 2021	HHR 2021	Bemerkungen
	<b>Unbebautes Grundvermögen</b>				
I158803-13	Gründerwerb NBG "Im Weisgrund" OT Geislitz		421.765,00	5.979,00	Seitheriger Rest 450 T€ reduziert auf tatsächl. Ausgaben. 85.000 € nachträglich erfasst, da noch Kosten für Gründerwerbsteuer vom Finanzamt zu zahlen sind.
I158803-15	Ausgleichsmaßnahme NBG Im Weisgrund		22.000,00	22.000,00	
I158803-21	Inv-Kostenzuschuss Waldstr. 2 OT Geislitz		5.000,00	5.000,00	
	<b>Summe:</b>			<b>5.054.000,41</b>	

# **Jahresabschlüsse**

**2019 bis 2021**







**Gemeinde Linsengericht  
Vermögensrechnung (Bilanz) zum 31. Dezember 2019**

	31.12.2019 EUR	31.12.2018 EUR	31.12.2019 EUR	31.12.2018 EUR
<b>P A S S I V E I T E</b>				
<b>1. ANLAGEVERMÖGEN</b>				
<b>1.1 Immaterielle Vermögensgegenstände</b>				
1.1.1 Konzessionen, Lizenzen und ähnliche Rechte	34'578,62	42'837,62	23'408'307,27	23'408'307,27
1.1.2 geleistete Investitionszuschüsse und Zuweisungen	801'589,00	840'637,00	2'609'169,52	2'670'972,59
	836'167,62	883'474,62	4'102'956,79	4'569'701,44
<b>1.2 Sachanlagen</b>				
1.2.1 Grundstücke, grundstücksgleiche Rechte	10'459'935,59	9'196'167,33	0,00	0,00
1.2.2 Bauten einschließlich Bauten auf fremden Grundstücken	10'311'705,81	10'528'264,10	0,00	0,00
1.2.3 Sachanlagen im Gemeindegebrauch, Infrastrukturvermögen	18'867'644,82	19'381'345,82	0,00	0,00
1.2.4 Anlagen und Maschinen zur Leistungserstellung	122'694,00	149'721,00	0,00	0,00
1.2.5 Andere Anlagen, Betriebs- und Geschäftsausstattung	1'671'399,00	1'614'411,00	0,00	0,00
1.2.6 Geleistete Anzahlungen und Anlagen im Bau	3'133'090,23	2'911'779,91	0,00	0,00
	44'566'469,45	43'781'689,16	0,00	0,00
<b>1.3 Finanzanlagen</b>				
1.3.1 Anteile an verbundenen Unternehmen	0,00	0,00	0,00	0,00
1.3.2 Ausleihungen an verbundene Unternehmen	0,00	0,00	0,00	0,00
1.3.3 Beteiligungen	2'819'680,45	2'819'680,45	0,00	0,00
1.3.4 Ausleihungen gegenüber Beteiligungen	0,00	0,00	0,00	0,00
1.3.5 Wertpapiere des Anlagevermögens	97'486,69	90'190,81	0,00	0,00
1.3.6 Sonstige Ausleihungen	450,13	450,13	0,00	0,00
	2'917'617,27	2'910'321,39	0,00	0,00
<b>1.4 Sparkassenrechtliche Sonderbeziehungen</b>				
	0,00	0,00	0,00	0,00
	<b>48'320'254,34</b>	<b>47'575'485,17</b>		
<b>2. UMLAUFVERMÖGEN</b>				
<b>2.1 Vorräte</b>				
2.1.1 Forderungen aus Lieferungen und Leistungen	0,00	0,00	0,00	0,00
2.1.2 Forderungen aus Lieferungen und Leistungen	0,00	0,00	0,00	0,00
<b>2.2 Fertige und unfertige Erzeugnisse, Leistungen und Waren</b>				
2.2.1 Forderungen aus Lieferungen und Leistungen	634'933,25	1'161'874,28	0,00	0,00
2.2.2 Forderungen aus Lieferungen und Leistungen	374'855,11	500'063,88	0,00	0,00
2.2.3 Forderungen aus Lieferungen und Leistungen	12'943,09	193'303,47	0,00	0,00
2.2.4 Forderungen aus Lieferungen und Leistungen	0,00	0,00	0,00	0,00
2.2.5 Sonstige Vermögensgegenstände	1'022'731,45	1'855'241,63	0,00	0,00
	5'337'044,91	5'814'161,32	0,00	0,00
	<b>6'359'776,36</b>	<b>7'669'393,95</b>		
<b>3. RECHNUNGSABGRENZUNGSPOSTEN</b>				
<b>4. NICHT DURCH EIGENKAPITAL GEDECKTER FEHLBETRAG</b>				
	<b>153'180,16</b>	<b>154'363,00</b>		
	<b>0,00</b>	<b>0,00</b>		
<b>1. EIGENKAPITAL</b>				
<b>1.1 Netto-Position</b>				
1.1.1 Rücklagen aus Überschüssen des ordentlichen Ergebnisses	23'408'307,27	23'408'307,27	3'398'045,86	3'462'771,34
1.1.2 Rücklagen und Sonderrücklagen	2'609'169,52	2'670'972,59	210'936,00	219'480,00
1.1.3 Rücklagen aus Überschüssen des außerordentlichen Ergebnisses	4'102'956,79	4'569'701,44	5'444'989,00	5'730'165,00
1.1.4 Rücklagen	0,00	0,00	9'053'870,86	9'412'416,34
1.1.5 Rücklagen	0,00	0,00	1'992'873,65	2'743'969,85
1.1.6 Rücklagen	0,00	0,00	24'752,00	25'666,00
1.1.7 Rücklagen	0,00	0,00	0,00	0,00
1.1.8 Rücklagen	0,00	0,00	0,00	0,00
1.1.9 Rücklagen	0,00	0,00	0,00	0,00
1.1.10 Rücklagen	0,00	0,00	0,00	0,00
1.1.11 Rücklagen	0,00	0,00	0,00	0,00
1.1.12 Rücklagen	0,00	0,00	0,00	0,00
1.1.13 Rücklagen	0,00	0,00	0,00	0,00
1.1.14 Rücklagen	0,00	0,00	0,00	0,00
1.1.15 Rücklagen	0,00	0,00	0,00	0,00
1.1.16 Rücklagen	0,00	0,00	0,00	0,00
1.1.17 Rücklagen	0,00	0,00	0,00	0,00
1.1.18 Rücklagen	0,00	0,00	0,00	0,00
1.1.19 Rücklagen	0,00	0,00	0,00	0,00
1.1.20 Rücklagen	0,00	0,00	0,00	0,00
1.1.21 Rücklagen	0,00	0,00	0,00	0,00
1.1.22 Rücklagen	0,00	0,00	0,00	0,00
1.1.23 Rücklagen	0,00	0,00	0,00	0,00
1.1.24 Rücklagen	0,00	0,00	0,00	0,00
1.1.25 Rücklagen	0,00	0,00	0,00	0,00
1.1.26 Rücklagen	0,00	0,00	0,00	0,00
1.1.27 Rücklagen	0,00	0,00	0,00	0,00
1.1.28 Rücklagen	0,00	0,00	0,00	0,00
1.1.29 Rücklagen	0,00	0,00	0,00	0,00
1.1.30 Rücklagen	0,00	0,00	0,00	0,00
1.1.31 Rücklagen	0,00	0,00	0,00	0,00
1.1.32 Rücklagen	0,00	0,00	0,00	0,00
1.1.33 Rücklagen	0,00	0,00	0,00	0,00
1.1.34 Rücklagen	0,00	0,00	0,00	0,00
1.1.35 Rücklagen	0,00	0,00	0,00	0,00
1.1.36 Rücklagen	0,00	0,00	0,00	0,00
1.1.37 Rücklagen	0,00	0,00	0,00	0,00
1.1.38 Rücklagen	0,00	0,00	0,00	0,00
1.1.39 Rücklagen	0,00	0,00	0,00	0,00
1.1.40 Rücklagen	0,00	0,00	0,00	0,00
1.1.41 Rücklagen	0,00	0,00	0,00	0,00
1.1.42 Rücklagen	0,00	0,00	0,00	0,00
1.1.43 Rücklagen	0,00	0,00	0,00	0,00
1.1.44 Rücklagen	0,00	0,00	0,00	0,00
1.1.45 Rücklagen	0,00	0,00	0,00	0,00
1.1.46 Rücklagen	0,00	0,00	0,00	0,00
1.1.47 Rücklagen	0,00	0,00	0,00	0,00
1.1.48 Rücklagen	0,00	0,00	0,00	0,00
1.1.49 Rücklagen	0,00	0,00	0,00	0,00
1.1.50 Rücklagen	0,00	0,00	0,00	0,00
1.1.51 Rücklagen	0,00	0,00	0,00	0,00
1.1.52 Rücklagen	0,00	0,00	0,00	0,00
1.1.53 Rücklagen	0,00	0,00	0,00	0,00
1.1.54 Rücklagen	0,00	0,00	0,00	0,00
1.1.55 Rücklagen	0,00	0,00	0,00	0,00
1.1.56 Rücklagen	0,00	0,00	0,00	0,00
1.1.57 Rücklagen	0,00	0,00	0,00	0,00
1.1.58 Rücklagen	0,00	0,00	0,00	0,00
1.1.59 Rücklagen	0,00	0,00	0,00	0,00
1.1.60 Rücklagen	0,00	0,00	0,00	0,00
1.1.61 Rücklagen	0,00	0,00	0,00	0,00
1.1.62 Rücklagen	0,00	0,00	0,00	0,00
1.1.63 Rücklagen	0,00	0,00	0,00	0,00
1.1.64 Rücklagen	0,00	0,00	0,00	0,00
1.1.65 Rücklagen	0,00	0,00	0,00	0,00
1.1.66 Rücklagen	0,00	0,00	0,00	0,00
1.1.67 Rücklagen	0,00	0,00	0,00	0,00
1.1.68 Rücklagen	0,00	0,00	0,00	0,00
1.1.69 Rücklagen	0,00	0,00	0,00	0,00
1.1.70 Rücklagen	0,00	0,00	0,00	0,00
1.1.71 Rücklagen	0,00	0,00	0,00	0,00
1.1.72 Rücklagen	0,00	0,00	0,00	0,00
1.1.73 Rücklagen	0,00	0,00	0,00	0,00
1.1.74 Rücklagen	0,00	0,00	0,00	0,00
1.1.75 Rücklagen	0,00	0,00	0,00	0,00
1.1.76 Rücklagen	0,00	0,00	0,00	0,00
1.1.77 Rücklagen	0,00	0,00	0,00	0,00
1.1.78 Rücklagen	0,00	0,00	0,00	0,00
1.1.79 Rücklagen	0,00	0,00	0,00	0,00
1.1.80 Rücklagen	0,00	0,00	0,00	0,00
1.1.81 Rücklagen	0,00	0,00	0,00	0,00
1.1.82 Rücklagen	0,00	0,00	0,00	0,00
1.1.83 Rücklagen	0,00	0,00	0,00	0,00
1.1.84 Rücklagen	0,00	0,00	0,00	0,00
1.1.85 Rücklagen	0,00	0,00	0,00	0,00
1.1.86 Rücklagen	0,00	0,00	0,00	0,00
1.1.87 Rücklagen	0,00	0,00	0,00	0,00
1.1.88 Rücklagen	0,00	0,00	0,00	0,00
1.1.89 Rücklagen	0,00	0,00	0,00	0,00
1.1.90 Rücklagen	0,00	0,00	0,00	0,00
1.1.91 Rücklagen	0,00	0,00	0,00	0,00
1.1.92 Rücklagen	0,00	0,00	0,00	0,00
1.1.93 Rücklagen	0,00	0,00	0,00	0,00
1.1.94 Rücklagen	0,00	0,00	0,00	0,00
1.1.95 Rücklagen	0,00	0,00	0,00	0,00
1.1.96 Rücklagen	0,00	0,00	0,00	0,00
1.1.97 Rücklagen	0,00	0,00	0,00	0,00
1.1.98 Rücklagen	0,00	0,00	0,00	0,00
1.1.99 Rücklagen	0,00	0,00	0,00	0,00
1.1.100 Rücklagen	0,00	0,00	0,00	0,00
1.1.101 Rücklagen	0,00	0,00	0,00	0,00
1.1.102 Rücklagen	0,00	0,00	0,00	0,00
1.1.103 Rücklagen	0,00	0,00	0,00	0,00
1.1.104 Rücklagen	0,00	0,00	0,00	0,00
1.1.105 Rücklagen	0,00	0,00	0,00	0,00
1.1.106 Rücklagen	0,00	0,00	0,00	0,00
1.1.107 Rücklagen	0,00	0,00	0,00	0,00
1.1.108 Rücklagen	0,00	0,00	0,00	0,00
1.1.109 Rücklagen	0,00	0,00	0,00	0,00
1.1.110 Rücklagen	0,00	0,00	0,00	0,00
1.1.111 Rücklagen	0,00	0,00	0,00	0,00
1.1.112 Rücklagen	0,00	0,00	0,00	0,00
1.1.113 Rücklagen	0,00	0,00	0,00	0,00
1.1.114 Rücklagen	0,00	0,00	0,00	0,00
1.1.115 Rücklagen	0,00	0,00	0,00	0,00
1.1.116 Rücklagen	0,00	0,00	0,00	0,00
1.1.117 Rücklagen	0,00	0,00	0,00	0,00
1.1.118 Rücklagen	0,00	0,00	0,00	0,00
1.1.119 Rücklagen	0,00	0,00	0,00	0,00
1.1.120 Rücklagen	0,00	0,00	0,00	0,00
1.1.121 Rücklagen	0,00	0,00	0,00	0,00
1.1.122 Rücklagen	0,00	0,00	0,00	0,00
1.1.123 Rücklagen	0,00	0,00	0,00	0,00
1.1.124 Rücklagen	0,00	0,00	0,00	0,00
1.1.125 Rücklagen	0,00	0,00	0,00	0,00
1.1.126 Rücklagen	0,00	0,00	0,00	0,00
1.1.127 Rücklagen	0,00	0,00	0,00	0,00
1.1.128 Rücklagen	0,00	0,00	0,00	0,00
1.1.129 Rücklagen	0,00	0,00	0,00	0,00
1.1.130 Rücklagen	0,00	0,00	0,00	0,00
1.1.131 Rücklagen	0,00	0,00	0,00	0,00
1.1.132 Rücklagen	0,00	0,00	0,00	0,00
1.1.133 Rücklagen	0,00	0,00	0,00	0,00
1.1.134 Rücklagen	0,00	0,00	0,00	0,00
1.1.135 Rücklagen	0,00	0,00	0,00	0,00
1.1.136 Rücklagen	0,00	0,00	0,00	0,00
1.1.137 Rücklagen	0,00	0,00	0,00	0,00
1.1.138 Rücklagen	0,00	0,00	0,00	0,00
1.1.139 Rücklagen	0,00	0,00	0,00	0,00
1.1.140 Rücklagen	0,00	0,00	0,00	0,00
1.1.141 Rücklagen	0,00	0,00	0,00	0,00
1.1.142 Rücklagen	0,00	0,00	0,00	0,00
1.1.143 Rücklagen	0,00	0,00	0,00	0,00
1.1.144 Rücklagen	0,00	0,00	0,00	0,00
1.1.145 Rücklagen	0,00	0,00	0,00	0,00
1.1.146 Rücklagen	0,00	0,00	0,00	0,00
1.1.147 Rücklagen	0,00	0,00	0,00	0,00
1.1.148 Rücklagen	0,00	0,00	0,00	0,00
1.1.149 Rücklagen	0,00	0,00	0,00	0,00
1.1.150 Rücklagen	0,00	0,00	0,00	0,



## 2. Ergebnisrechnung zum 31. Dezember 2019

Position	Konten	Bezeichnung	Ergebnis Haushaltsjahr 2018 EUR	fortgeschrie- bener Ansatz des Haushaltsjahres 2019	Ergebnis des Haushaltsjahres 2019 EUR	Vergleich Ansatz - Ergebnis 2019 EUR
1	50	Privatrechtliche Leistungsentgelte	747'820.06	768'900.00	632'821.31	-136'078.69
2	51	Öffentlich-rechtliche Leistungsentgelte	2'447'580.29	2'075'500.00	2'254'493.83	178'993.83
3	548-549	Kostenersatzleistungen und -erstattungen	319'817.88	450'750.00	543'529.89	92'779.89
4	52	Bestandsveränderungen und aktivierte Eigenleistungen	0.00	0.00	0.00	0.00
5	55	Steuern und steuerähnliche Erträge einschließlich Erträge aus gesetzlichen Umlagen	12'887'480.13	13'784'500.00	13'821'052.06	36'552.06
6	547	Erträge aus Transferleistungen	443'952.00	450'000.00	455'050.80	5'050.80
7	540-543	Erträge aus Zuweisungen und Zuschüssen für laufende Zwecke und allgemeine Umlagen	3'487'605.42	4'528'800.00	3'189'762.24	-1'339'037.76
8	546	Erträge aus der Auflösung von Sonderposten	737'000.61	1'473'232.00	1'209'639.30	-263'592.70
9	53	Sonstige ordentliche Erträge	451'003.27	341'100.00	357'037.14	15'937.14
<b>10</b>		<b>Summe der ordentlichen Erträge (Nr. 1 bis 9)</b>	<b>21'522'259.66</b>	<b>23'872'782.00</b>	<b>22'463'386.57</b>	<b>-1'409'395.43</b>
11	62, 63,	Personalaufwendungen	4'743'473.04	5'423'850.00	5'097'403.55	-326'446.45
12	644-646	Versorgungsaufwendungen	725'011.71	545'700.00	763'510.73	217'810.73
13	60, 61, 67-69	Aufwendungen für Sach- und Dienstleistungen <i>(davon Einstellungen in Sonderposten)</i>	3'696'779.52 0.00	6'025'870.00 0.00	4'745'127.45 0.00	-1'280'742.55 0.00
14	66	Abschreibungen	1'303'063.25	1'346'273.00	1'398'178.10	51'905.10
15	71	Aufwendungen für Zuweisungen und Zuschüsse sowie besondere Finanzaufwendungen	1'130'004.53	1'235'250.00	1'065'446.86	-169'803.14
16	73	Steueraufwendungen einschließlich Aufwendungen aus gesetzlichen Umlageverpflichtungen	10'609'181.38	8'557'600.00	9'277'622.83	720'022.83
17	72	Transferaufwendungen	0.00	0.00	0.00	0.00
18	70, 74, 76	Sonstige ordentliche Aufwendungen	4'271.15	11'100.00	4'877.15	-6'222.85
<b>19</b>		<b>Summe der ordentlichen Aufwendungen (Nr. 11 bis 18)</b>	<b>22'211'784.58</b>	<b>23'145'643.00</b>	<b>22'352'166.67</b>	<b>-793'476.33</b>
<b>20</b>		<b>Verwaltungsergebnis (Nr. 10 ./Nr. 19)</b>	<b>-689'524.92</b>	<b>727'139.00</b>	<b>111'219.90</b>	<b>615'919.10</b>
21	56.57	Finanzerträge	30'483.53	25'000.00	19'301.38	-5'698.62
22	77	Zinsen und ähnliche Aufwendungen	158'187.00	224'500.00	192'324.35	-32'175.65
<b>23</b>		<b>Finanzergebnis (Nr. 21 ./ Nr. 22)</b>	<b>-127'703.47</b>	<b>-199'500.00</b>	<b>-173'022.97</b>	<b>26'477.03</b>
<b>24</b>		<b>Gesamtbetrag der ordentlichen Erträge (Nr. 10 und Nr.21)</b>	<b>21'552'743.19</b>	<b>23'897'782.00</b>	<b>22'482'687.95</b>	<b>-1'415'094.05</b>
<b>25</b>		<b>Gesamtbetrag der ordentlichen Aufwendungen (Nr. 19 und Nr.22)</b>	<b>22'369'971.58</b>	<b>23'370'143.00</b>	<b>22'544'491.02</b>	<b>-825'651.98</b>
<b>26</b>		<b>Ordentliches Ergebnis (Nr. 24 und Nr. 25)</b>	<b>-817'228.39</b>	<b>527'639.00</b>	<b>-61'803.07</b>	<b>-589'442.07</b>
27	59	Außerordentliche Erträge	385'860.19	0.00	294'963.64	294'963.64
28	79	Außerordentliche Aufwendungen	65.00	0.00	761'708.29	761'708.29
<b>29</b>		<b>Außerordentliches Ergebnis (Nr. 26 ./ Nr. 28)</b>	<b>385'795.19</b>	<b>0.00</b>	<b>-466'744.65</b>	<b>-466'744.65</b>
<b>30</b>		<b>Jahresergebnis (Nr. 26 und Nr. 29)</b>	<b>-431'433.20</b>	<b>527'639.00</b>	<b>-528'547.72</b>	<b>-1'056'186.72</b>
31		<i>nachrichtlich:</i> Zuführung zu/ Verrechnung mit den Rücklagen aus Überschüssen des ordentlichen Ergebnisses	-817'228.39	0.00	-61'803.07	61'803.07
32		<i>nachrichtlich:</i> Zuführung zu den Rücklagen aus Überschüssen des außerordentlichen/ordentlichen Ergebnisses	385'795.19	0.00	-466'744.65	466'744.65
<b>33</b>		<b><i>nachrichtlich:</i> Bilanzgewinn</b>	<b>0.00</b>	<b>527'639.00</b>	<b>0.00</b>	<b>527'639.00</b>

Nachrichtlich:

Summe der vorgetragenen Jahresfehlbeträge

0.00

0.00

0.00



### 3. Gesamtfinanzrechnung zum 31. Dezember 2019

Position	Bezeichnung	Ergebnis Vorjahr 2018 in EUR	fortgeschrieben. Ansatz des Haushaltsjahres 2019 in EUR	Ergebnis des Haushaltsjahres 2019 in EUR	Vergleich Ansatz mit Ergebnis 2019 in EUR
1	Privatrechtliche Leistungsentgelte	741'526.96	768'900.00	630'665.22	-138'234.78
2	Öffentlich-rechtliche Leistungsentgelte	2'302'373.56	2'075'500.00	2'106'540.42	31'040.42
3	Kostensersatzleistungen und -erstattungen	312'678.07	450'750.00	549'026.75	98'276.75
4	Steuern und steuerähnliche Erträge einschließlich Erträge aus gesetzlichen Umlagen	12'979'571.88	13'784'500.00	13'706'585.25	-77'914.75
5	Einzahlungen aus Transferleistungen	443'952.00	450'000.00	455'050.80	5'050.80
6	Zuweisungen und Zuschüsse für laufende Zwecke und allgemeine Umlagen	3'443'515.95	4'528'800.00	3'233'716.06	-1'295'083.94
7	Zinsen und sonstige Finanzeinzahlungen	35'317.72	25'000.00	26'923.61	1'923.61
8	Sonstige ordentliche Einzahlungen und sonstige außerordentliche Einzahlungen, die sich nicht aus Investitionstätigkeit ergeben	353'683.33	341'100.00	344'891.06	3'791.06
<b>9</b>	<b>Summe Einzahlungen aus laufender Verwaltungstätigkeit (Nr. 1 bis Nr. 8)</b>	<b>20'612'619.47</b>	<b>22'424'550.00</b>	<b>21'053'399.17</b>	<b>-1'371'150.83</b>
10	Personalauszahlungen	4'734'329.75	5'423'850.00	5'060'549.32	-363'300.68
11	Versorgungsauszahlungen	492'654.71	545'700.00	518'822.73	-26'877.27
12	Auszahlungen für Sach- und Dienstleistungen	3'693'863.77	6'025'870.00	4'059'618.08	-1'966'251.92
13	Auszahlungen für Transferleistungen	0.00	0.00	0.00	0.00
14	Auszahlungen für Zuweisungen und Zuschüsse für laufende Zwecke sowie besondere Finanzauszahlungen	981'643.34	1'235'250.00	1'092'245.84	-143'004.16
15	Auszahlungen für Steuern einschließlich Auszahlungen aus gesetzlichen Umlageverpflichtungen	8'312'227.48	8'557'600.00	8'582'022.83	24'422.83
16	Zinsen und ähnliche Auszahlungen	158'340.00	224'500.00	192'268.35	-32'231.65
17	Sonstige ordentliche Auszahlungen und sonstige außerordentliche Auszahlungen, die sich nicht aus Investitionstätigkeit ergeben	-113'114.28	11'000.00	4'539.15	-6'460.85
<b>18</b>	<b>Summe Auszahlungen aus laufender Verwaltungstätigkeit (Nr. 10 bis Nr. 17)</b>	<b>18'259'944.77</b>	<b>22'023'770.00</b>	<b>19'510'066.30</b>	<b>-2'513'703.70</b>
<b>19</b>	<b>Zahlungsmittelüberschuss/ Zahlungsmittelbedarf aus laufender Verwaltungstätigkeit (Nr. 9 ./ Nr. 18)</b>	<b>2'352'674.70</b>	<b>400'780.00</b>	<b>1'543'332.87</b>	<b>1'142'552.87</b>
20	Einzahlungen aus Investitionszuweisungen und -zuschüssen sowie aus Investitionsbeiträgen	130'184.11	2'907'000.00	131'320.52	-2'775'679.48
21	Einzahlungen aus Abgängen von Vermögensgegenständen des Sachanlagevermögens und des immateriellen Anlagevermögens	661'579.00	5'770'000.00	170'340.00	-5'599'660.00
22	Einzahlungen aus Abgängen von Vermögensgegenständen des Finanzanlagevermögens (davon Einzahlungen aus der Tilgung von gewährten Krediten: 0,00 EUR)	0.00	0.00	0.00	0.00
<b>23</b>	<b>Summe Einzahlungen aus Investitionstätigkeit (Nr. 20 bis Nr. 22)</b>	<b>791'763.11</b>	<b>8'677'000.00</b>	<b>301'660.52</b>	<b>-8'375'339.48</b>
24	Auszahlungen für den Erwerb von Grundstücken und Gebäuden	24'325.85	2'852'769.00	1'296'538.17	-1'556'230.83
25	Auszahlungen für Baumaßnahmen	875'917.02	13'866'558.75	549'697.06	-13'316'861.69
26	Auszahlungen für Investitionen in das sonstige Sachanlagevermögen und immaterielle Anlagevermögen (davon Auszahlung für aktivierte Investitionszuweisungen und -zuschüsse: 10.643,11 EUR)	426'875.43	647'177.30	182'438.72	-464'738.58
27	Auszahlungen für Investitionen in das Finanzanlagevermögen	7'137.93	7'700.00	0.00	-7'700.00
<b>28</b>	<b>Summe Auszahlungen aus Investitionstätigkeit (Nr. 24 bis Nr. 27)</b>	<b>1'334'256.23</b>	<b>17'374'205.05</b>	<b>2'028'673.95</b>	<b>-15'345'531.10</b>
<b>29</b>	<b>Zahlungsmittelüberschuss/ Zahlungsmittelbedarf aus Investitionstätigkeit (Nr. 23 ./ Nr. 28)</b>	<b>-542'493.12</b>	<b>-8'697'205.05</b>	<b>-1'727'013.43</b>	<b>6'970'191.62</b>
<b>30</b>	<b>Zahlungsmittelüberschuss/ Zahlungsmittelbedarf (Nr. 19 und Nr. 29)</b>	<b>1'810'181.58</b>	<b>-8'296'425.05</b>	<b>-183'680.56</b>	<b>8'112'744.49</b>
31	Einzahlungen aus der Aufnahme von Krediten und inneren Darlehen und wirtschaftlich vergleichbaren Vorgängen für Investitionen	260'000.00	5'100'000.00	0.00	-5'100'000.00
32	Auszahlungen für die Tilgung von Krediten und inneren Darlehen und wirtschaftlich vergleichbaren Vorgängen für Investitionen	273'714.63	442'500.00	320'675.58	-121'824.42
<b>33</b>	<b>Zahlungsmittelüberschuss/ Zahlungsmittelbedarf aus Finanzierungstätigkeit (Nr. 31 ./ Nr. 32)</b>	<b>-13'714.63</b>	<b>4'657'500.00</b>	<b>-320'675.58</b>	<b>-4'978'175.58</b>
<b>34</b>	<b>Änderung des Zahlungsmittelbestandes zum Ende des Haushaltsjahres (Nr. 30 und Nr. 33)</b>	<b>1'796'466.95</b>	<b>-3'638'925.05</b>	<b>-504'356.14</b>	<b>3'134'568.91</b>
35	Haushaltsunwirksame Einzahlungen (u.a. fremde Finanzmittel, Rückzahlung von angelegten Kassenmitteln, Aufnahme von Kassenkrediten)	187'002.60	0.00	-57'337.64	-57'337.64
36	Haushaltsunwirksame Auszahlungen (u.a. fremde Finanzmittel, Anlage von Kassenmitteln, Rückzahlung von Kassenkrediten)	233'213.03	0.00	-84'577.37	-84'577.37
<b>37</b>	<b>Zahlungsmittelüberschuss/ Zahlungsmittelbedarf aus haushaltsunwirksamen Zahlungsvorgängen (Nr. 35 ./ Nr. 36)</b>	<b>-46'210.43</b>	<b>0.00</b>	<b>27'239.73</b>	<b>27'239.73</b>
<b>38</b>	<b>Bestand an Zahlungsmitteln zu Beginn des Haushaltsjahres</b>	<b>4'063'904.80</b>	<b>-37'313'288.96</b>	<b>5'814'161.32</b>	<b>43'127'450.28</b>
<b>39</b>	<b>Veränderung des Bestandes an Zahlungsmitteln (Nr. 34 und Nr. 37)</b>	<b>1'750'256.52</b>	<b>-3'638'925.05</b>	<b>-477'116.41</b>	<b>3'161'808.64</b>
<b>40</b>	<b>Bestand an Zahlungsmitteln am Ende des Haushaltsjahres (Nr. 38 und Nr. 39)</b>	<b>5'814'161.32</b>	<b>-40'952'214.01</b>	<b>5'337'044.91</b>	<b>46'289'258.92</b>





## 1. Vermögensrechnung zum 31.12.2020

Pos.	Name	Ergebnis Vorjahr	Ansatz Rechnungsjahr	Ergebnis Rechnungsjahr	Vergleich Ansatz/Ergebnis
01	Aktiva				
02	1 Anlagevermögen				
03	- frei -				
04	- frei -				
05	1.1 Immaterielle Vermögensgegenstände				
06	1.1.1 Konzessionen, Lizenzen u. ähn.Rechte	34.578,62	541.935,13	34.173,62	-507.761,51
07	1.1.2 gel. Investzuw. und -zuschüsse	801.589,00	785.944,31	798.897,00	12.952,69
08	1.1.3 gel.Anz.auf immaterielle Verm.Gegenstände				
09	1.2 Sachanlagevermögen				
10	1.2.1 Grundstücke, grdstgl. Rechte	10.459.935,59	-13.118.935,86	10.257.801,07	23.376.736,93
11	1.2.2 Bauten einschl. Bauten auf fremden Grundstck	10.311.705,81	9.817.584,99	11.959.381,81	2.141.796,82
12	1.2.3 Sachanl. im Gemeingebr., Infrastrukturverm.	18.867.644,82	20.072.886,82	18.797.896,83	-1.274.989,99
13	1.2.4 Anlagen und Maschinen z. Leistungserstellung	122.694,00	357.509,52	96.917,00	-260.592,52
14	1.2.5 andere Anl., Betriebs- u.Geschäftsausstattung	1.671.399,00	7.062.864,98	1.577.614,00	-5.485.250,98
15	1.2.6 gel. Anzahlungen und Anlagen im Bau	3.133.090,23	52.452.753,69	4.803.010,08	-47.649.743,61
16	1.3 Finanzanlagen				
17	1.3.1 Anteile an verbundenen Unternehmen				
18	1.3.2 Ausleihungen an verbundene Unternehmen				
19	1.3.3 Beteiligungen	2.819.680,45		2.819.680,45	2.819.680,45
20	1.3.4 Ausleih. an Untern.,m.d.e.Bet.-Verh. besteht				
21	1.3.5 Wertpapiere des Anlagevermögens	97.486,69	16.000,00	105.042,10	89.042,10
22	1.3.6 Sonstige Ausleihungen ( sonst.Finanzanlagen)	450,13		450,13	450,13
22A	1.4 Sparkassenrechtliche Sonderbeziehungen				
22B	Sparkassenrechtliche Sonderbeziehungen				
23	2 Umlaufvermögen				
24	2.1 Vorräte einschl. Roh-, Hilfs- u.Betriebsstoffe				
25	2.2 Fertige und unfertige Erzeugnisse,Leistg,Waren				
26	2.3 Forderungen und sonstige Vermögensgegenst.				
27	2.3.1 F.a.Zuw.,Zusch.Transf.L.,Inv.Zuw.Zusch.Beitr	634.933,25	-348.300,00	905.858,03	1.254.158,03
28	2.3.2 Forderungen aus Steuern	374.739,11		1.074.205,34	1.074.205,34



Pos.	Name	Ergebnis Vorjahr	Ansatz Rechnungsjahr	Ergebnis Rechnungsjahr	Vergleich Ansatz/Ergebnis
	u.steuerähnli.Abgaben				
29	2.3.3 Forderungen aus Lieferungen und Leistungen	13.059,09			
30	2.3.4 F.geg.verb.Untern.u.Untern.m.Bet.V.u.SV.				
31	2.3.5 Sonstige Vermögensgegenstände				
32	2.3.6 Wertpapiere des Umlaufvermögens				
33	2.4 Flüssige Mittel	5.337.044,91	-49.416.926,67	5.127.212,99	54.544.139,66
34	3 Rechnungsabgrenzungsposten				
35	3.1 aktive Rechnungsabgrenzungsposten	153.180,16		129.467,33	129.467,33
36	4 Nicht durch Eigenkapital gedeckter Fehlbetrag				
37	4.1 Nicht durch Eigenkapital gedeckter Fehlbetrag				
38	Summe Aktiva	54.833.210,86	28.223.316,91	58.487.607,78	30.264.290,87
39					
40	Passiva				
41	1 Eigenkapital				
42	1.1 Netto-Position	-23.408.307,27		-23.408.307,27	-23.408.307,27
43	1.2 Rücklagen und Sonderrücklagen,Stiftungskapital				
44	1.2.1 Rückl.a.Übersch.d.ordentl. Ergebnisses	-3.488.569,52		-4.744.533,20	-4.744.533,20
45	1.2.2 Rückl.a.Übersch.d.außerord.Ergebnisses	-4.102.956,79		-5.536.900,81	-5.536.900,81
46	1.2.3 Sonderrücklagen				
46A	davon: Sonderrücklagen				
46B	davon: Vortragswerte alte zweckgebundene Rücklagen				
46C	davon: Vortragswerte alte Sonderrücklagen				
46D	davon: Vortragswerte alte sonstige Sonderrücklagen				
47	1.2.4 Sonderrücklagen				
48	1.2.4 Stiftungskapital				
49	1.2.4.2 Sonstige Sonderrücklagen				
50	1.3 Ergebnisverwendung				
51	1.3.1 Ergebnisvortrag				
52	1.3.1.1 Ordentliche Ergebnisse aus Vorjahren				
53	1.3.1.2 Außerordentl. Ergebnisse aus Vorjahren				
54	1.3.2 Jahresüberschuss/Jahresfehlbetrag				
55	1.3.2.1 Ord.		11.807.199,98		-11.807.199,98
	Jahresüberschuss/Jahresfehlbetrag				
56	1.3.2.2		-1.096.700,00		1.096.700,00
	Außerord.Jahresüberschuss/Jahresfehlbetrag				
57	2 Sonderposten				
58	2.1 Sonderp.f.erh.Inv.Zuw.-zusch. u. -beiträge				
59	2.1.1 Zuweisungen vom öffentlichen Bereich	-3.398.045,86	-4.699.552,00	-3.707.526,43	992.025,57
60	2.1.2 Zuschüsse vom nicht. öffentl. Bereich	-210.836,00	-836.356,00	-217.648,00	618.708,00
61	2.1.3 Investitionsbeiträge	-5.444.989,00	-8.921.612,00	-5.183.540,00	3.738.072,00



Pos.	Name	Ergebnis Vorjahr	Ansatz Rechnungsjahr	Ergebnis Rechnungsjahr	Vergleich Ansatz/Ergebnis
61A	2.2 Sonderposten für den Gebührenaussgleich	-1.992.873,65		-1.144.839,72	-1.144.839,72
61B	2.3 Sonderposten für Umlagen nach § 50 Abs. 3 FAG				
62	2.4 sonstige Sonderposten	-24.752,00	-15.286,00	-26.667,00	-11.381,00
63	3 Rückstellungen				
64	3.1 Rückstellung für Pensionen u. ähnl. Verpflicht.	-3.920.630,80		-4.187.831,25	-4.187.831,25
65	3.2 Rückst.f. Finanzausgl. u. Steuerschuldverh.	-2.099.100,00		-2.650.100,00	-2.650.100,00
66	3.3 Rückst.f.d. Reaktivierung u. Nachs. Abfalldep.				
67	3.4 Rückst.f.d. Sanierung von Altlasten				
68	3.5 Sonstige Rückstellungen	-272.250,00		-218.250,00	-218.250,00
69	4 Verbindlichkeiten				
70	4.1 Anleihen				
70A	davon: RLZ bis einschl. 1 Jahr				
70B	davon: RLZ größer 1 Jahr				
71	4.2 Verbindlichkeiten aus Kreditaufnahmen Invest.	-4.040.387,55	-21.478.400,00	-3.994.725,44	17.483.674,56
71A	davon: Vortragswerte alte Vermögensglied.	-4.040.387,55	-21.478.400,00	-3.994.725,44	17.483.674,56
71B	davon: RLZ bis einschl. 1 Jahr				
71C	davon: RLZ größer 1 Jahr				
72	4.2.1 Verbindl. ggü. Kreditinstituten	-2.428.156,18	-14.881.800,00	-2.235.555,57	12.646.244,43
72A	davon: Vortragswerte alte Vermögensglied	-2.428.156,18	-14.881.800,00	-2.235.555,57	12.646.244,43
72B	davon: RLZ bis einschl. 1 Jahr				
72C	davon: RLZ größer 1 Jahr				
73	4.2.2 Verbindlichk. ggü. öffentl. Kreditgebern	-1.554.322,67	-6.250.000,00	-1.425.983,91	4.824.016,09
73A	davon: Vortragswerte alte Vermögensglied	-1.554.322,67	-6.250.000,00	-1.425.983,91	4.824.016,09
73B	davon: RLZ bis einschl. 1 Jahr				
73C	davon: RLZ größer 1 Jahr				
74	4.2.3 Verbindlichkeiten ggü. sonst. Kreditgebern	-57.908,70	-346.600,00	-333.185,96	13.414,04
74A	davon: Vortragswerte alte Vermögensglied	-57.908,70	-346.600,00	-333.185,96	13.414,04
74B	davon: RLZ bis einschl. 1 Jahr				
74C	davon: RLZ größer 1 Jahr				



Pos.	Name	Ergebnis Vorjahr	Ansatz Rechnungsjahr	Ergebnis Rechnungsjahr	Vergleich Ansatz/Ergebnis
74D	4.3 Verbindlichk.a.Kreditaufn.Liquiditätssicherung				
74E	davon: ggü. Kreditinstitute				
74F	davon: ggü. öffentl. Kreditgebern				
74G	davon: ggü. sonst. Kreditgebern				
75	4.4 Verbindlichk. a. kreditähnl. Rechtsgeschäften				
76	4.5 Verb.a.Zuw.u.Zusch.,Transf.L.u.Inv.Zuw.,Zusch.	-166.646,25	212.100,00	-208.231,00	-420.331,00
77	4.6 Verb. aus Lieferungen und Leistungen	-954.432,13		-1.006.559,54	-1.006.559,54
78	4.7 Verb.aus Steuern u.steuerähnl.Abgaben	-93.997,73			
79	4.8 Verb.g.verb.Untern.u.g.Untern.m.Bet.V.u.SV	-6.015,56			
79A	Vortragswerte alte Vermögensgliederung	-6.015,56			
79B	4.8.1 Verb. a. Kreditaufn. für Investitionen				
79C	4.8.2 Verb. a.Kreditaufn. für Liquiditätssicherung				
79D	4.8.3 Verb. a. L+L, Steuern usw.				
80	4.9 Sonstige Verbindlichkeiten	-590.428,86		-631.696,23	-631.696,23
81	5 Rechnungsabgrenzungsposten	-617.991,89		-1.620.251,89	-1.620.251,89
82	5.1 Passive Rechnungsabgrenzungsposten	-617.991,89		-1.620.251,89	-1.620.251,89
83	Summe Passiva	-54.833.210,86	-25.028.606,02	-58.487.607,78	-33.459.001,76





## 2. Gesamtergebnisrechnung zum 31.12.2020

Pos.	Name	Ergebnis Vorjahr	Ansatz Rechnungsjahr	Ergebnis Rechnungsjahr	Vergleich Ansatz/Ergebnis
00	Ergebnishaushalt				
01	1 Privatrechtliche Leistungsentgelte	-632.821,31	-652.900,00	-487.185,21	165.714,79
02	2 Öffentlich-rechtliche Leistungsentgelte	-2.254.493,83	-2.075.450,00	-2.237.320,91	-161.870,91
03	3 Kostenersatzleistungen und -erstattungen	-543.529,89	-560.750,00	-275.886,97	284.863,03
04	4 Bestandsveränderungen und akt. Eigenleistg.				
05	5 Steuern steueräh. Ertr.einschl.Ertr.aus ges.Uml	-13.821.052,06	-14.266.500,00	-15.367.177,20	-1.100.677,20
06	6 Erträge aus Transferleistungen	-455.050,80	-465.000,00	-455.050,80	9.949,20
07	7 Ertr.a.Zuweisgn.u.Zusch.f.lfd.Zwecke u.allg.Uml.	-3.189.762,24	-4.168.800,00	-4.037.908,12	130.891,88
08	8 Erträge aus der Auflösung von Sonderposten	-1.209.639,30	-1.794.161,00	-1.312.233,83	481.927,17
09	9 Sonstige ordentliche Erträge	-357.037,14	-341.100,00	-447.902,01	-106.802,01
10	10 Summe der ordentlichen Erträge (Nr. 1 - 9)	-22.463.386,57	-24.324.661,00	-24.620.665,05	-296.004,05
11	11 Personalaufwendungen	5.097.403,55	5.626.950,00	5.215.095,62	-411.854,38
12	12 Versorgungsaufwendungen	774.565,73	567.700,00	794.603,45	226.903,45
13	13 Aufwendungen für Sach- und Dienstleistungen	4.745.127,45	5.453.550,00	4.787.782,52	-665.767,48
13.1	13.1 Einstellung in Sonderposten				
14	14 Abschreibungen	1.398.178,10	1.329.447,00	1.504.989,52	175.542,52
15	15 Aufw.f. Zuweisungen und Zuschü s.bes.Finanzaufw	1.065.446,86	1.356.250,00	1.208.041,79	-148.208,21
16	16 Steueraufw.einschl.Aufw.a.ges.Uml.verpfl.	9.277.622,83	8.871.000,00	9.683.274,62	812.274,62
17	17 Transferaufwendungen				
18	18 Sonstige ordentliche Aufwendungen	4.877,15	11.100,00	36.776,29	25.676,29
19	19 Sum. der ordentlichen Aufwendungen (Nr. 11 -18)	22.363.221,67	23.215.997,00	23.230.563,81	14.566,81
20	20 Verwaltungsergebnis (Nr. 10 ./ Nr. 19)	-100.164,90	-1.108.664,00	-1.390.101,24	-281.437,24
21	21 Finanzerträge	-19.301,38	-25.000,00	-52.474,06	-27.474,06
22	22 Zinsen und andere Finanzaufwendungen	192.324,35	200.000,00	186.611,62	-13.388,38
23	23 Finanzergebnis (Nr. 21 - Nr. 22)	173.022,97	175.000,00	134.137,56	-40.862,44
24	24 Gesamtbetr d. ordentl Erträge (Nr. 10 + Nr. 21)	-22.482.687,95	-24.349.661,00	-24.673.139,11	-323.478,11
24A	25 Gesamtbetr. d.ordentl. Aufw. (Nr.10 u. Nr.21)	22.555.546,02	23.415.997,00	23.417.175,43	1.178,43
24B	26 Ordentliches Ergebnis (Nr. 24 ./ Nr.25)	72.858,07	-933.664,00	-1.255.963,68	-322.299,68
25	27 Außerordentliche Erträge	-294.963,64		-1.433.947,55	-1.433.947,55
26	28 Außerordentliche Aufwendungen	761.708,29		3,53	3,53
27	29 Außerordentliches Ergebnis (Nr. 27 ./ Nr. 28)	466.744,65		-1.433.944,02	-1.433.944,02
28	30 Jahresergebnis (Nr. 26 und Nr. 29)	539.602,72	-933.664,00	-2.689.907,70	-1.756.243,70
29	31 Erlöse der internen Leistungsbeziehungen	-739.646,23		-722.118,74	-722.118,74
30	32 Kosten der internen Leistungsbeziehungen	739.646,23	197.000,00	722.118,74	525.118,74
31	33 Ergebnis der internen Leistungsbeziehungen		197.000,00		-197.000,00
32	34 Jahresergeb. nach internen Leistungsbeziehungen	539.602,72	-736.664,00	-2.689.907,70	-1.953.243,70
33	Nachrichtlich:				
34	Summe der Jahresfehlbeträge				



---

35	vorgetragene Jahresfehlbeträge	
36	Summe der vorgetragenen Jahresfehlbeträge	



### 3. Gesamtfinanzzrechnung zum 31.12.2020

Pos.	Name	Ergebnis Vorjahr	Ansatz Rechnungsjahr	Ergebnis Rechnungsjahr	Vergleich Ansatz/Ergebnis
01	1 Privatrechtliche Leistungsentgelte	630.665,22	652.900,00	489.529,59	-163.370,41
02	2 Öffentlich-rechtliche Leistungsentgelte	2.106.540,42	2.075.450,00	2.078.125,21	2.675,21
03	3 Kostenersatzleistungen und -erstattungen	549.026,75	560.750,00	283.173,69	-277.576,31
04	4 Einzahlungen aus Steuern und steueräh. Erträgen	13.706.585,25	14.266.500,00	15.590.379,73	1.323.879,73
04A	einschl. Erträgen aus gesetzlichen Umlagen				
05	5 Einzahlungen aus Transferleistungen	455.050,80	465.000,00	455.050,80	-9.949,20
06	6 Zuw.u.Zusch.f.lfd.Zwecke u.allg.Umlagen	3.233.716,06	4.168.800,00	3.979.629,28	-189.170,72
07	7 Zinsen und sonstige Finanzeinzahlungen	26.923,61	25.000,00	51.067,29	26.067,29
08	8 Sonst.ord.Einz.u.sonst.a.ordentl.Einz.	344.891,27	341.100,00	364.542,59	23.442,59
08A	die sich nicht aus Invest.tätigk. ergeben				
09	9 SU Einzahlungen aus laufender Verwaltungstätigk.	21.053.399,38	22.555.500,00	23.291.498,18	735.998,18
10	10 Personalauszahlungen	-5.060.549,32	-5.626.950,00	-5.197.024,08	429.925,92
11	11 Versorgungsauszahlungen	-518.822,73	-567.700,00	-524.081,45	43.618,55
12	12 Auszahlungen für Sach- und Dienstleistungen	-4.059.618,08	-5.453.550,00	-5.103.542,93	350.007,07
13	13 Auszahlungen für Transferleistungen				
14	14 Ausz.f.Zuw.u.Zusch.f.laufende Zwecke sowie	-1.092.245,84	-1.356.250,00	-1.182.457,04	173.792,96
14A	besondere Finanzauszahlungen				
15	15 Ausz.f.Steuern einschl.Ausz.a.ges.Uml.Verpfl.	-8.582.022,83	-8.871.000,00	-9.265.788,32	-394.788,32
16	16 Zinsen und ähnliche Auszahlungen	-192.268,35	-200.000,00	-186.667,64	13.332,36
17	17 Sonst.ord.Ausz.u.sonst.außerordentliche Ausz,	-4.539,15	-11.100,00	-37.114,79	-26.014,79
17A	die sich nicht aus Investitionstätigk. ergeben				
18	18 SU Auszahlungen aus laufender Verwaltungstätigk	-19.510.066,30	-22.086.550,00	-21.496.676,25	589.873,75
19	19 Zahlg.mittel.übersch/-bedarf a.lfd.	1.543.333,08	468.950,00	1.794.821,93	1.325.871,93
19A	Verwaltungstätigk. (Saldo aus Nrn. 9 und 18)				
20	20 Einz.a.Inv.zuw.u.-zusch.s.a.Inv.beitr.	131.320,52	5.188.000,00	255.926,54	-4.932.073,46
21	21 Einz.a.Abg.v.Gegenst.d.Sachanlagevermögens und	170.340,00	9.336.000,00	2.161.978,00	-7.174.022,00
21A	des immateriellen Anlagevermögens				
22	22 Einz.a.Abg.v.Gegenst.d.Finanzanl.verm.				



Pos.	Name	Ergebnis Vorjahr	Ansatz Rechnungsjahr	Ergebnis Rechnungsjahr	Vergleich Ansatz/Ergebnis
23	23 Summe Einzahlungen aus Investitionstätigkeit	301.660,52	14.524.000,00	2.417.904,54	-12.106.095,46
24	24 Ausz.f.d.Erwerb v.Grundstücken u.Gebäuden	-1.296.538,17	-2.070.895,38	-523.055,75	1.547.839,63
25	25 Auszahlungen für Baumaßnahmen	-549.697,06	-20.298.542,83	-3.681.532,72	16.617.010,11
26	26 Ausz.f.Invest.i.d.sonst.Sachanl.vermögen	-182.438,72	-819.916,45	-204.677,54	615.238,91
26A	und immaterielle Anlagevermögen				
27	27 Ausz.f.Invest.i.d.Finanzanl.Verm.		-8.300,00	-14.851,29	-6.551,29
28	28 SU Auszahlungen a. Investitionstätigkeit	-2.028.673,95	-23.197.654,66	-4.424.117,30	18.773.537,36
28A	(Nr. 24-27)				
29	29 Zahlungsm.übersch/-bedarf aus Investitions-	-1.727.013,43	-8.673.654,66	-2.006.212,76	6.667.441,90
29A	tätigkeit (Saldo aus Nrn. 23-28)				
29B	30 Zahlungsmittelüberschuss/Zahlungsmittelbedarf	-183.680,35	-8.204.704,66	-211.390,83	7.993.313,83
29C	(Summe aus Nrn. 19 und 29)				
30	31 Einz.a.d.Aufn.v.Kred.u inn.Darl.u. wirtschaftl.		3.700.000,00	277.399,44	-3.422.600,56
30A	vergleichb Vorgängen für Investitionen				
31	32 Ausz.f.d.Tilg.v.Kred.u.inn.Darl.. wirtschaftl.	-320.675,58	-387.900,00	-302.421,55	85.478,45
31A	vergleichb.Vorgängen für Investitionen				
32	33 Zahlungsm.übersch/-bedarf a.Finanz.tätigk.	-320.675,58	3.312.100,00	-25.022,11	-3.337.122,11
32A	(Saldo aus Nrn. 31 ./ 32)				
32B	34 Änderung d. Zahlungsmittelbestandes zum	-504.355,93	-4.892.604,66	-236.412,94	4.656.191,72
32C	Ende des Haushaltsjahres (SU a. Nrn.30 u.33)				
32D	35 Geplanter Anfangsbest.an Zahlungsmitteln zu		5.337.045,00		-5.337.045,00
32E	Beginn des Haushaltsjahres				
32F	36 Geplante Veränderung des Bestandes an	-504.355,93	-4.892.604,66	-236.412,94	4.656.191,72
32G	Zahlungsmitteln (Nr. 34)				
32H	37 Geplanter Endbestand an Zahlungsmitteln am	-504.355,93	444.440,34	-236.412,94	-680.853,28
	Ende				
32I	des Haushaltsjahres (SU a.d. SU Nrn.35 u.36)				
33	35 Haushaltsunwirk. Einzahl.(u.a. fremde Finanzm.,	-57.337,85		30.218,89	30.218,89
33A	Rückz. v. angel. Kassenm., Aufn. v. Kassenkred.)				
34	36 Haushaltsunwirk. Auszahl.(u.a. fremde Finanzm.,	84.577,37		-3.637,87	-3.637,87



Pos.	Name	Ergebnis Vorjahr	Ansatz Rechnungsjahr	Ergebnis Rechnungsjahr	Vergleich Ansatz/Ergebnis
34A	mittel, Anl. v. Kassenm., Rückz. v. Kassenkred.)				
35	37 Zahlungsmittelübersch./Zahlungsmittelbed. aus	27.239,52		26.581,02	26.581,02
35A	haushaltsunwirks. Zahlungsvorg( Nr.35./Nr.36)				
36	38 Best.an Zahlungsm.zu Beginn des Haushaltsjahres	5.814.161,32	-40.341.161,81	5.337.044,91	45.678.206,72
37	Vortrag Finanzmittel/Eröffnungsbestand				
37A	39 Veränd. des Best.an Zahlgs.mitteln(Nr.34und 37)	-477.116,41	444.440,34	-209.831,92	-654.272,26
38	40 Best. an Zahlgs.m.am Ende des HHJ (Nr.38 und 39)	5.337.044,91	-39.896.721,47	5.127.212,99	45.023.934,46
50	38 Gepl. Anfangsbest./ Bestand an Zahlungsmitteln	5.814.161,32	-35.004.116,81	5.337.044,91	40.341.161,72
50A	zu Beginn des Haushaltsjahres				
50B	Gepl. Anfangsbestand z. Beginn des Haushaltsjahres		5.337.045,00		-5.337.045,00
50C	Best. an Zahlungsm. z. Beginn des Haushaltsjahres	5.814.161,32	-40.341.161,81	5.337.044,91	45.678.206,72
51	39 Gepl. Veränderung d. Bestandes/ Veränderung d.	-477.116,41	-4.892.604,66	-209.831,92	4.682.772,74
51A	Bestandes an Zahlungsmitteln (Nr. 34 und 37)				
52	40 Gepl. Endbestand an Zahlungsmitteln/Bestand an	5.337.044,91	-39.896.721,47	5.127.212,99	45.023.934,46
52A	Zahlungsmitteln am Ende des Haushaltsjahres				
52B	(Summe a.d. Summen Nrn. 38 und 39)				



Nr.	Bezeichnung	Ergebnis 2021	Ergebnis 2020
<b>01</b>	<b>Aktiva</b>	<b>0,00</b>	<b>0,00</b>
<b>02</b>	<b>1 Anlagevermögen</b>	<b>54.784.256,10</b>	<b>51.250.864,09</b>
03	- frei -	0,00	0,00
04	- frei -	0,00	0,00
<b>05</b>	<b>1.1 Immaterielle Vermögensgegenstände</b>	<b>786.282,62</b>	<b>833.070,62</b>
06	1.1.1 Konzessionen, Lizenzen und ähnliche Rechte	27.742,62	34.173,62
07	1.1.2 Geleistete Investitionszuweisungen und -zuschüsse	758.540,00	798.897,00
08	1.1.3 Geleistete Anz. auf imm. Vermögensgegenstände	0,00	0,00
<b>09</b>	<b>1.2 Sachanlagevermögen</b>	<b>51.072.197,74</b>	<b>47.492.620,79</b>
10	1.2.1 Grundstücke, grundstücksg. Rechte	10.955.312,11	10.257.801,07
11	1.2.2 Bauten einschließlich Bauten auf fremden Grundstücken	11.689.740,81	11.959.381,81
12	1.2.3 Sachanlagen im Gemeingebrauch, Infrastrukturvermögen	21.264.647,19	18.797.896,83
13	1.2.4 Anlagen und Maschinen zur Leistungserstellung	72.502,00	96.917,00
14	1.2.5 Andere Anlagen., Betriebs- u. Geschäftsausstattung	1.471.671,82	1.577.614,00
15	1.2.6 Geleistete Anzahlungen und Anlagen im Bau	5.618.323,81	4.803.010,08
<b>16</b>	<b>1.3 Finanzanlagevermögen</b>	<b>2.925.775,74</b>	<b>2.925.172,68</b>
17	1.3.1 Anteile an verb. Unternehmen, Sonderverm.	0,00	0,00
18	1.3.2 Ausleihungen an verbundene Unternehmen	0,00	0,00
19	1.3.3 Beteiligungen	2.819.680,45	2.819.680,45
20	1.3.4 Ausl. a. Unternehmen, m. d. ein Beteiligungsverh. besteht	0,00	0,00
21	1.3.5 Wertpapiere des Anlagevermögens	105.645,16	105.042,10
22	1.3.6 Sonstige Ausleihungen (sonstige Finanzanlagen)	450,13	450,13
<b>22A</b>	<b>1.4 Sparkassenrechtliche Sonderbeziehungen</b>	<b>0,00</b>	<b>0,00</b>
<b>23</b>	<b>2 Umlaufvermögen</b>	<b>9.360.609,49</b>	<b>7.107.276,36</b>
<b>24</b>	<b>2.1 Vorräte einschließlich Roh-, Hilfs- und Betriebsstoffe</b>	<b>0,00</b>	<b>0,00</b>
<b>25</b>	<b>2.2 Fertige und unfertige Erzeugnisse, Leistungen und Waren</b>	<b>0,00</b>	<b>0,00</b>
<b>26</b>	<b>2.3 Forderungen und sonstige Vermögensgegenst.</b>	<b>1.043.779,93</b>	<b>1.980.063,37</b>
27	2.3.1 F.a.Zuw.,Zusch.Transf.L.,Inv.Zuw.Zusch.Beitr	687.403,41	905.858,03
28	2.3.2 Forderungen aus Steuern u.steuerähnl.Abgaben, Umlagen	590.247,70	1.074.205,34
29	2.3.3 Forderungen aus Lieferungen und Leistungen	-15.412,78	0,00
30	2.3.4 F.geg.verb.Untern.u.Untern.m.Bet.V., und SV.	0,00	0,00
31	2.3.5 Sonstige Vermögensgegenstände	-218.458,40	0,00
32	2.3.6 Wertpapiere des Umlaufvermögens	0,00	0,00
<b>33</b>	<b>2.4 Flüssige Mittel</b>	<b>8.316.829,56</b>	<b>5.127.212,99</b>
<b>34</b>	<b>3 Rechnungsabgrenzungsposten</b>	<b>106.967,33</b>	<b>129.467,33</b>
<b>36</b>	<b>4 Nicht durch Eigenkapital gedeckter Fehlbetrag</b>	<b>0,00</b>	<b>0,00</b>
<b>38</b>	<b>Summe Aktiva</b>	<b>64.251.832,92</b>	<b>58.487.607,78</b>
39		0,00	0,00
<b>40</b>	<b>Passiva</b>	<b>0,00</b>	<b>0,00</b>
<b>41</b>	<b>1 Eigenkapital</b>	<b>-38.226.392,70</b>	<b>-33.689.741,28</b>
<b>42</b>	<b>1.1 Netto-Position</b>	<b>-23.408.307,27</b>	<b>-23.408.307,27</b>
<b>43</b>	<b>1.2 Rücklagen, Sonderrücklagen, Stiftungskapital</b>	<b>-14.818.485,43</b>	<b>-10.281.434,01</b>
44	1.2.1 Rückl.a.Übersch.d.ordentl. Ergebnisses	-7.564.611,43	-4.744.533,20
45	1.2.2 Rückl.a.Übersch.d.außerord.Ergebnisses	-7.253.874,00	-5.536.900,81
46	1.2.3 Sonderrücklagen	0,00	0,00
46A	davon: Sonderrücklagen	0,00	0,00
46B	davon: Vortragswerte alte zweckgebundene Rücklagen	0,00	0,00
46C	davon: Vortragswerte alte Sonderrücklagen	0,00	0,00
46D	davon: Vortragswerte alte sonstige Sonderrücklagen	0,00	0,00

Nr.	Bezeichnung	Ergebnis 2021	Ergebnis 2020
48	1.2.4 Stiftungskapital	0,00	0,00
<b>50</b>	<b>1.3 Ergebnisverwendung</b>	<b>400,00</b>	<b>0,00</b>
51	1.3.1 Ergebnisvortrag	0,00	0,00
52	1.3.1.1 Ordentliche Ergebnisse aus Vorjahren	0,00	0,00
53	1.3.1.2 Außerordentl. Ergebnisse aus Vorjahren	0,00	0,00
54	1.3.2 Jahresüberschuss/Jahresfehlbetrag	400,00	0,00
55	1.3.2.1 Ord. Jahresüberschuss/Jahresfehlbetrag	0,00	0,00
56	1.3.2.2 Außerord.Jahresüberschuss/Jahresfehlbetrag	400,00	0,00
<b>57</b>	<b>2 Sonderposten</b>	<b>-10.214.909,28</b>	<b>-10.280.221,15</b>
58	2.1 Sonderp.f.erh.Inv.Zuw., -zusch. u. -beiträge	-9.217.861,43	-9.108.714,43
59	2.1.1 Zuweisungen vom öffentlichen Bereich	-3.716.722,43	-3.707.526,43
60	2.1.2 Zuschüsse vom nicht. öffentl. Bereich	-505.937,00	-217.648,00
61	2.1.3 Investitionsbeiträge	-4.995.202,00	-5.183.540,00
<b>62</b>	<b>2.2 Sonderposten für den Gebührenaussgleich</b>	<b>-971.671,85</b>	<b>-1.144.839,72</b>
<b>62A</b>	<b>2.3 Sonderposten für Umlagen nach § 50 Abs. 3 FAG</b>	<b>0,00</b>	<b>0,00</b>
<b>62B</b>	<b>2.4 Sonstige Sonderposten</b>	<b>-25.376,00</b>	<b>-26.667,00</b>
<b>63</b>	<b>3 Rückstellungen</b>	<b>-5.516.613,35</b>	<b>-7.056.181,25</b>
<b>64</b>	<b>3.1 Rückstellung für Pensionen u. ähnl.Verpflcht.</b>	<b>-4.439.863,35</b>	<b>-4.187.831,25</b>
<b>65</b>	<b>3.2 Rückst.f.Finanzausgl.u.Steuerschuldverh.</b>	<b>-821.500,00</b>	<b>-2.650.100,00</b>
<b>66</b>	<b>3.3 Rückst.f.d.Rekultivierung u.Nachs.Abfalldep.</b>	<b>0,00</b>	<b>0,00</b>
<b>67</b>	<b>3.4 Rückst.f.d.Sanierung von Altlasten</b>	<b>0,00</b>	<b>0,00</b>
<b>68</b>	<b>3.5 Sonstige Rückstellungen</b>	<b>-255.250,00</b>	<b>-218.250,00</b>
<b>69</b>	<b>4 Verbindlichkeiten</b>	<b>-9.675.925,70</b>	<b>-5.841.212,21</b>
<b>70</b>	<b>4.1 Verbindlichkeiten aus Anleihen</b>	<b>0,00</b>	<b>0,00</b>
70A	davon: mit einer Restlaufzeit bis einschließlich einem Jahr	0,00	0,00
70B	davon: mit einer Restlaufzeit größer einem Jahr	0,00	0,00
<b>71</b>	<b>4.2 Verbindlichkeiten a. Kreditaufnahmen f. Investitionen und Inv.fördermaßnahm.</b>	<b>-8.535.137,46</b>	<b>-3.994.725,44</b>
71A	davon: Vortragswerte alte Vermögensgliederung	33,00	-3.994.725,44
71B	davon: mit einer Restlaufzeit bis einschließlich einem Jahr	0,00	0,00
71C	davon: mit einer Restlaufzeit größer einem Jahr	-8.535.170,46	0,00
<b>72</b>	<b>4.2.1 Verbindlichk.g.Kreditinstituten</b>	<b>-5.340.551,59</b>	<b>-2.235.555,57</b>
72A	davon: Vortragswerte alte Vermögensgliederung	0,00	-2.235.555,57
72B	davon: mit einer Restlaufzeit bis einschließlich einem Jahr	0,00	0,00
72C	davon: mit einer Restlaufzeit größer einem Jahr	-5.340.551,59	0,00
<b>73</b>	<b>4.2.2 Verbindlichk.g.öffentl.Kreditgebern</b>	<b>-2.860.145,15</b>	<b>-1.425.983,91</b>
73A	davon: Vortragswerte alte Vermögensgliederung	0,00	-1.425.983,91
73B	davon: mit einer Restlaufzeit bis einschließlich einem Jahr	0,00	0,00
73C	davon: mit einer Restlaufzeit größer einem Jahr	-2.860.145,15	0,00
<b>74</b>	<b>4.2.3 Verbindlichkeiten gg. sonstigen Kreditgebern</b>	<b>-334.440,72</b>	<b>-333.185,96</b>
74A	davon: Vortragswerte alte Vermögensgliederung	33,00	-333.185,96
74B	davon: mit einer Restlaufzeit bis einschließlich einem Jahr	0,00	0,00
74C	davon: mit einer Restlaufzeit größer einem Jahr	-334.473,72	0,00
<b>74D</b>	<b>4.3 Verbindlichkeiten a.Kreditaufnahmen f. d. Liquiditätssicherung</b>	<b>0,00</b>	<b>0,00</b>
74E	davon: gegenüber Kreditinstituten	0,00	0,00
74F	davon: gegenüber öffentlichen Kreditgebern	0,00	0,00
74G	davon: gegenüber sonstigen Kreditgebern	0,00	0,00
<b>75</b>	<b>4.4 Verbindlichk.a.kreditähnl.Rechtsgeschäften</b>	<b>0,00</b>	<b>0,00</b>
<b>76</b>	<b>4.5 Verb.a.Zuw.u.Zusch.,Transf.L.u.Inv.Zuw.,Zusch.</b>	<b>-35.543,09</b>	<b>-208.231,00</b>
<b>77</b>	<b>4.6 Verb. aus Lieferungen und Leistungen</b>	<b>-550.083,12</b>	<b>-1.006.559,54</b>





## Vermögensrechnung

Linsengericht

Nr.	Bezeichnung	Ergebnis 2021	Ergebnis 2020
<b>78</b>	<b>4.7 Verb.aus Steuern u.steuerähnl.Abgaben</b>	<b>-114.053,07</b>	<b>0,00</b>
<b>79</b>	<b>4.8 Verb.g.verb.Untern.u.g.Untern.m.Bet.V.u.SV</b>	<b>0,00</b>	<b>0,00</b>
79A	davon: Vortragswerte alte Vermögensgliederung	0,00	0,00
79B	4.8.1 Verb. aus Kreditaufnahmen für Investitionen	0,00	0,00
79C	4.8.2 Verb. aus Kreditaufnahmen für Liquiditätssicherung	0,00	0,00
79D	4.8.3 Verb. aus Lieferungen + Leistungen, Steuern usw.	0,00	0,00
<b>80</b>	<b>4.9 Sonstige Verbindlichkeiten</b>	<b>-441.108,96</b>	<b>-631.696,23</b>
<b>81</b>	<b>5 Rechnungsabgrenzungsposten</b>	<b>-617.991,89</b>	<b>-1.620.251,89</b>
<b>83</b>	<b>Summe Passiva</b>	<b>-64.251.832,92</b>	<b>-58.487.607,78</b>

Nr.	Konten	Bezeichnung	Ergebnis des Vorjahres 2020	Fortgeschriebener Ansatz des Haushaltsjahres 2021	Ergebnis des Haushaltsjahres 2021	Vergleich fortgeschr. Ansatz/ Ergebnis des Haushaltsjahres (Sp. 5 ./ Sp. 6)
01	50	Privatrechtliche Leistungsentgelte	-487.185,21	-518.200,00	-626.232,68	108.032,68
02	51	Öffentlich-rechtliche Leistungsentgelte	-2.237.320,91	-2.237.700,00	-2.236.848,25	-851,75
03	548-549	Kostensersatzleistungen und -erstattungen	-275.886,97	-225.450,00	-537.734,16	312.284,16
04	52	Bestandsveränderungen und aktivierte Eigenleistungen				
05	55	Steuern und steuerähnliche Erträge einschl. Erträge aus gesetzlichen Umlagen	-15.367.177,20	-14.567.500,00	-15.645.958,51	1.078.458,51
06	547	Erträge aus Transferleistungen	-455.050,80	-529.800,00	-463.575,41	-66.224,59
07	540-543	Erträge aus Zuweisungen und Zuschüssen für laufende Zwecke u. allgemeine Umlagen	-4.037.908,12	-3.213.300,00	-2.880.998,73	-332.301,27
08	546	Erträge aus der Auflösung von Sonderposten	-1.312.233,83	-1.018.052,00	-616.934,53	-401.117,47
09	53	Sonstige ordentliche Erträge	-447.902,01	-360.200,00	-426.407,67	66.207,67
<b>10</b>		<b>Summe der ordentlichen Erträge (Nr. 1 bis 9)</b>	<b>-24.620.665,05</b>	<b>-22.670.202,00</b>	<b>-23.434.689,94</b>	<b>764.487,94</b>
11	62, 63, 640-643, 647-649, 65	Personalaufwendungen	5.215.095,62	5.647.850,00	5.533.770,31	114.079,69
12	644-646	Versorgungsaufwendungen	794.603,45	815.100,00	797.578,64	17.521,36
13	60, 61, 67-69	Aufwendungen für Sach- und Dienstleistungen	4.787.782,52	5.258.420,00	4.015.132,46	1.243.287,54
	(697)	davon: Einstellung in den Sonderposten	24.765,29			
14	66	Abschreibungen	1.504.989,52	1.367.757,00	1.356.987,02	10.769,98
15	71	Aufwendungen f. Zuweisungen u. Zuschüsse sowie besondere Finanzaufwendungen	1.208.041,79	1.418.850,00	1.225.477,73	193.372,27
16	73	Steueraufwendungen einschließlich Aufwendungen aus gesetzlichen Umlageverpflichtungen	9.683.274,62	8.954.900,00	7.528.481,93	1.426.418,07
17	72	Transferaufwendungen			67,65	-67,65
18	70, 74, 76	Sonstige ordentliche Aufwendungen	36.776,29	11.710,00	16.787,15	-5.077,15
<b>19</b>		<b>Summe der ordentlichen Aufwendungen (Nr. 11 bis 18)</b>	<b>23.230.563,81</b>	<b>23.474.587,00</b>	<b>20.474.282,89</b>	<b>3.000.304,11</b>
<b>20</b>		<b>Verwaltungsergebnis (Nr. 10 ./ Nr. 19)</b>	<b>-1.390.101,24</b>	<b>804.385,00</b>	<b>-2.960.407,05</b>	<b>3.764.792,05</b>
21	56, 57	Finanzerträge	-52.474,06	-23.000,00	-7.691,70	-15.308,30
22	77	Zinsen und andere Finanzaufwendungen	186.611,62	171.170,00	148.020,52	23.149,48
<b>23</b>		<b>Finanzergebnis (Nr. 21 ./ Nr. 22)</b>	<b>134.137,56</b>	<b>148.170,00</b>	<b>140.328,82</b>	<b>7.841,18</b>
<b>24</b>		<b>Gesamtbetrag der ordentlichen Erträge (Nr. 10 und Nr. 21)</b>	<b>-24.673.139,11</b>	<b>-22.693.202,00</b>	<b>-23.442.381,64</b>	<b>749.179,64</b>
<b>25</b>		<b>Gesamtbetrag der ordentlichen Aufwendungen (Nr. 19 und Nr. 22)</b>	<b>23.417.175,43</b>	<b>23.645.757,00</b>	<b>20.622.303,41</b>	<b>3.023.453,59</b>
<b>26</b>		<b>Ordentliches Ergebnis (Nr. 24 ./ Nr. 25)</b>	<b>-1.255.963,68</b>	<b>952.555,00</b>	<b>-2.820.078,23</b>	<b>3.772.633,23</b>
27	59	Außerordentliche Erträge	-1.433.947,55		-1.718.788,49	1.718.788,49
28	79	Außerordentliche Aufwendungen	3,53		2.215,30	-2.215,30
<b>29</b>		<b>Außerordentliches Ergebnis (Nr. 27 ./ Nr. 28)</b>	<b>-1.433.944,02</b>		<b>-1.716.573,19</b>	<b>1.716.573,19</b>
<b>30</b>		<b>Jahresergebnis (Nr. 26 und Nr. 29)</b>	<b>-2.689.907,70</b>	<b>952.555,00</b>	<b>-4.536.651,42</b>	<b>5.489.206,42</b>
		Nachrichtlich:				

## Finanzrechnung

Währung EUR

Pos.	Beschreibung	Ergebnis des Vorjahres\2020	Fortgeschriebener Ansatz des Haushaltsjahres\2021	Ergebnis des Haushaltsjahres\2021	Vergleich Ansatz / Ergebnis des Haushaltsjahres\ (Sp. 4 ./ Sp. 5)
01	Privatrechtliche Leistungsentgelte	489.529,59	518.200,00	627.168,91	108.968,91
02	Öffentlich-rechtliche Leistungsentgelte	2.078.125,21	2.237.700,00	2.136.883,70	-100.816,30
03	Kostensatzleistungen und -erstattungen	283.173,69	225.450,00	669.105,18	443.655,18
04	Steuern und steuerähnliche Erträge einschließlich Erträge aus gesetzlichen Umlagen	15.590.379,73	14.567.500,00	14.989.966,31	422.466,31
05	Einzahlungen aus Transferleistungen	455.050,80	529.800,00	463.575,41	-66.224,59
06	Zuweisungen und Zuschüsse für laufende Zwecke und allgemeine Umlagen	3.979.629,28	3.213.300,00	2.938.087,01	-275.212,99
07	Zinsen und sonstige Finanzeinzahlungen	51.067,29	23.000,00	9.590,09	-13.409,91
08	Sonstige ordentliche Einzahlungen und sonstige außerordentliche Einzahlungen, die sich nicht aus Investitionstätigkeit ergeben	364.542,59	341.100,00	422.479,43	81.379,43
<b>09</b>	<b>Summe der Einzahlungen aus laufender Verwaltungstätigkeit (Nr. 1 bis 8)</b>	<b>23.291.498,18</b>	<b>21.656.050,00</b>	<b>22.256.856,04</b>	<b>600.806,04</b>
10	Personalauszahlungen	-5.197.024,08	-5.647.850,00	-5.450.835,61	197.014,39
11	Versorgungsauszahlungen	-524.081,45	-563.400,00	-537.349,64	26.050,36
12	Auszahlungen für Sach- und Dienstleistungen	-5.103.542,93	-5.258.420,00	-3.899.712,73	1.358.707,27
13	Auszahlungen für Transferleistungen			-67,65	-67,65
14	Auszahlungen für Zuweisungen und Zuschüsse für laufende Zwecke sowie besondere Finanzauszahlungen	-1.182.457,04	-1.418.850,00	-1.382.165,64	36.684,36
15	Auszahlungen für Steuern einschließlich Auszahlungen aus gesetzlichen Umlageverpflichtungen	-9.265.788,32	-8.954.900,00	-8.836.374,89	118.525,11
16	Zinsen und ähnliche Auszahlungen	-186.667,64	-171.170,00	-148.053,52	23.116,48
17	Sonstige ordentliche Auszahlungen und sonstige außerordentliche Auszahlungen, die sich nicht aus Investitionstätigkeit ergeben	-37.114,79	-11.710,00	-16.787,15	-5.077,15
<b>18</b>	<b>Summe Auszahlungen aus laufender Verwaltungstätigkeit (Nr. 10 bis 17)</b>	<b>-21.496.676,25</b>	<b>-22.026.300,00</b>	<b>-20.271.346,83</b>	<b>1.754.953,17</b>
<b>19</b>	<b>Zahlungsmittelüberschuss/ Zahlungsmittelbedarf aus laufender Verwaltungstätigkeit (Nr. 9 ./ Nr. 18)</b>	<b>1.794.821,93</b>	<b>-370.250,00</b>	<b>1.985.509,21</b>	<b>2.355.759,21</b>
20	Einzahlungen aus Investitionszuweisungen und -zuschüssen sowie aus Investitionsbeiträgen; \ davon zweckgebundene Einzahlungen für die ordentliche Tilgung von Investitionskrediten	255.926,54 1.652,92	2.535.300,00	578.872,20 29.634,21	-1.956.427,80 29.634,21
21	Einzahlungen aus Abgängen von Vermögensgegenständen des Sachanlagevermögens und des immateriellen Anlagevermögens	2.161.978,00	3.820.500,00	1.572.237,87	-2.248.262,13
22	Einzahlungen aus Abgängen von Vermögensgegenständen des Finanzanlagevermögens				
<b>23</b>	<b>Summe Einzahlungen aus Investitionstätigkeit (Nr. 20 bis 22)</b>	<b>2.417.904,54</b>	<b>6.355.800,00</b>	<b>2.151.110,07</b>	<b>-4.204.689,93</b>
24	Auszahlungen für den Erwerb von Grundstücken und Gebäuden	-523.055,75	-934.187,40	-827.992,86	106.194,54
25	Auszahlungen für Baumaßnahmen	-3.681.532,72	-11.068.902,42	-4.485.403,82	6.583.498,60
26	Auszahlungen für Investitionen in das sonstige Sachanlagevermögen und immaterielle Anlagevermögen	-204.677,54	-683.046,96	-228.312,13	454.734,83
27	Auszahlungen für Investitionen in das Finanzanlagevermögen	-14.851,29	-6.500,00		6.500,00
<b>28</b>	<b>Summe Auszahlungen aus Investitionstätigkeit (Nr. 24 bis 27)</b>	<b>-4.424.117,30</b>	<b>-12.692.636,78</b>	<b>-5.541.708,81</b>	<b>7.150.927,97</b>
<b>29</b>	<b>Zahlungsmittelüberschuss/ Zahlungsmittelbedarf aus Investitionstätigkeit ( Nr. 23 ./ Nr. 28)</b>	<b>-2.006.212,76</b>	<b>-6.336.836,78</b>	<b>-3.390.598,74</b>	<b>2.946.238,04</b>
<b>30</b>	<b>Zahlungsmittelüberschuss/ Zahlungsmittelbedarf (Nr. 19 und 29)</b>	<b>-211.390,83</b>	<b>-6.707.086,78</b>	<b>-1.405.089,53</b>	<b>5.301.997,25</b>
31	Einzahlungen aus der Aufnahme von Krediten und inneren Darlehen	277.399,44	3.400.000,00	4.912.600,56	1.512.600,56
	und wirtschaftlich vergleichbaren Vorgängen für Investitionen				
32	Auszahlungen für die Tilgung von Krediten und inneren Darlehen und wirtschaftlich vergleichbaren Vorgängen für Investitionen	-302.421,55	-404.400,00	-349.655,54	54.744,46
	sowie an das Sondervermögen Hessenkasse; \ davon Auszahlungen für die ordentliche Tilgung von Investitionskrediten	-169.236,29	-231.300,00	-180.886,30	50.413,70
<b>33</b>	<b>Zahlungsmittelüberschuss/ Zahlungsmittelbedarf aus Finanzierungstätigkeit (Nr. 31 ./ Nr. 32)</b>	<b>-25.022,11</b>	<b>2.995.600,00</b>	<b>4.562.945,02</b>	<b>1.567.345,02</b>
<b>34</b>	<b>Änderung des Zahlungsmittelbestandes zum Ende des Haushaltsjahres (Nr. 30 und Nr. 33)</b>	<b>-236.412,94</b>	<b>-3.711.486,78</b>	<b>3.157.855,49</b>	<b>6.869.342,27</b>

Pos.	Beschreibung	Ergebnis des Vorjahres\2020	Fortgeschriebener Ansatz des Haushaltsjahres\2021	Ergebnis des Haushaltsjahres\2021	Vergleich Ansatz / Ergebnis des Haushaltsjahres\ (Sp. 4 ./ Sp. 5)
35	Haushaltsunwirksame Einzahlungen (u.a. fremde Finanzmittel, Rückzahlung von angelegten Kassenmitteln, Aufnahme von Liquiditätskrediten)	30.218,89		19.223,03	19.223,03
36	Haushaltsunwirksame Auszahlungen (u.a. fremde Finanzmittel, Anlegung von Kassenmitteln, Rückzahlung von Liquiditätskrediten)	-3.637,87		12.538,05	12.538,05
<b>37</b>	<b>Zahlungsmittelüberschuss/ Zahlungsmittelbedarf aus haushaltsunwirksamen Zahlungsvorgängen (Nr. 35 ./ Nr. 36)</b>	<b>26.581,02</b>		<b>31.761,08</b>	<b>31.761,08</b>
<b>38</b>	<b>Bestand an Zahlungsmitteln zu Beginn des Haushaltsjahres</b>	<b>5.337.044,91</b>	<b>5.036.223,19</b>	<b>5.127.212,99</b>	<b>90.989,80</b>
<b>39</b>	<b>Veränderung des Bestandes an Zahlungsmitteln (Nr. 34 und 37)</b>	<b>-209.831,92</b>	<b>-3.711.486,78</b>	<b>3.189.616,57</b>	<b>6.901.103,35</b>
<b>40</b>	<b>Bestand an Zahlungsmitteln am Ende des Haushaltsjahres (Nr. 38 und 39)</b>	<b>5.127.212,99</b>	<b>1.324.736,41</b>	<b>8.316.829,56</b>	<b>6.992.093,15</b>

## Ziele und Kennzahlen im Haushaltsplan

Beschreibung / Leitbild der Gemeinde Linsengericht	Produkt	Ziel	Kennzahl	SOLL 2023	erreicht	gefährdet	verfehlt
<b>Idyllisch zentral, ländlich vital</b>							
Bürgerbus	127901   ÖPNV	Aufrechterhaltung des Bürgerbusses durch ein ausgewogenes Verhältnis der Fahrer und der zu leistenden Fahrten	Anzahl der Fahrten / Anzahl der Fahrer	200	200	250	300
<b>Natürlich gut versorgt</b>							
Digitale Ausrichtung	010002   Hauptverwaltung	Weiterentwicklung der digitalen Verwaltungsausrichtung	Anbindung weiterer digitaler Fachverfahren/Module/Apps	1	1	-	0
Digitale Ausrichtung	010003   Kämmerei	Verwaltungsprozesse effektiv und zukunftsfähig gestalten	Anbindung eines weiteren Moduls im Buchhaltungsprogramm "newsystem" zur Ablösung analoger Verfahren	1	1	-	0
Digitale Ausrichtung	Gesamthaushalt	Weiterentwicklung des OZG nach dessen Einführung in 2022/2023	Anbindung von eigenen OZG-Verfahren bezogen auf die Prozesse der Gemeinde Linsengericht	3	3	2	1
<b>Nah dabei und vorne dran</b>							
Ökologischer Vorreiter	141201   Umweltschutzmaßnahmen	Mit dem Förderprogramm "Ökologie" sollen Anreize für Bürger:innen z.B. für den Bau von verschiedenen nachhaltigen Einrichtungen geschaffen werden	Gebaute Einrichtungen (z.B. PV-Anlagen, Zisternen), die durch das Förderprogramm "Ökologie" gefördert werden konnten	10	10	7	5
<b>Fortschrittlich und servicestark</b>							
Zukunftsgerichtete Verwaltungssteuerung	Gesamthaushalt	Verringerung der Druckaufträge in der inneren Verwaltung	(Druckaufträge 2023 - Druckaufträge 2022) / Druckaufträge 2022	3%	3%	2%	1%
Sicherstellung der finanziellen Stabilität	117201   Abfallbeseitigung	Ausgleich des Gebührenhaushaltes im Abfallbereich	Jahresergebnis nach internen Leistungsbeziehungen (Pos. 32 des Teilergebnishaushaltes 5371)	-	-	- 50.000,00	- 100.000,00

Ergebnishaushalt								
Linsengericht								
			Haushaltsansatz			Planungsdaten		
Nr.	Konten	Bezeichnung	Ergebnis des Jahresabschlusses 2021	2022	2023	2024	2025	2026
01	50	Privatrechtliche Leistungsentgelte	-626.233	-722.765	-863.300	-1.063.800	-1.063.800	-1.064.300
02	51	Öffentlich-rechtliche Leistungsentgelte	-2.236.848	-2.236.750	-3.011.080	-3.078.900	-3.031.175	-2.923.638
03	548-549	Kostensatzleistungen und -erstattungen	-537.734	-372.500	-1.016.600	-831.600	-268.000	-268.000
04	52	Bestandsveränderungen und aktivierte Eigenleistungen						
05	55	Steuern u. steuerähnliche Erträge einschl. Erträge aus gesetzlichen Umlagen	-15.645.959	-15.785.000	-16.402.500	-18.015.600	-19.100.000	-20.225.500
06	547	Erträge aus Transferleistungen	-463.575	-478.000	-492.000	-507.000	-520.000	-530.000
07	540-543	Erträge aus Zuweisungen und Zuschüssen für laufende Zwecke u. allgemeine Umlagen	-2.880.999	-4.444.640	-4.314.940	-3.658.740	-4.077.440	-4.107.440
08	546	Erträge aus der Auflösung von Sonderposten aus Investitionszuweisungen, -zuschüssen u. Investitionsbeiträgen	-616.935	-997.307	-600.052	-350.052	-350.052	-350.052
09	53	Sonstige ordentliche Erträge	-426.408	-378.770	-350.570	-356.570	-356.570	-356.570
10		<b>Summe der ordentlichen Erträge (Nr. 1 bis 9)</b>	<b>-23.434.690</b>	<b>-25.415.732</b>	<b>-27.051.042</b>	<b>-27.862.262</b>	<b>-28.767.037</b>	<b>-29.825.500</b>
11	62, 63, 640-643, 647-649, 65	Personalaufwendungen	5.533.770	6.507.650	7.828.400	8.146.003	8.389.845	8.545.905
12	644-646	Versorgungsaufwendungen	797.579	911.200	967.800	975.900	991.900	1.018.700
13	60, 61, 67-69	Aufwendungen für Sach- und Dienstleistungen	4.015.132	9.979.045	9.960.005	6.289.565	6.000.535	5.743.325
14	66	Abschreibungen	1.356.987	1.402.657	1.540.157	1.540.157	1.590.157	1.690.157
15	71	Aufwendungen für Zuweisungen und Zuschüsse sowie besondere Finanzaufwendungen	1.225.478	1.317.454	1.363.950	1.370.950	1.381.150	1.382.950
16	73	Steueraufwendungen einschl. Aufwendungen aus gesetzlichen Umlageverpflichtungen	7.528.482	9.656.077	10.350.500	10.445.000	10.888.000	11.024.000
17	72	Transferaufwendungen	68					
18	70, 74, 76	Sonstige ordentliche Aufwendungen	16.787	12.510	18.560	18.560	18.560	17.910
19		<b>Summe der ordentlichen Aufwendungen (Nr. 11 bis 18)</b>	<b>20.474.283</b>	<b>29.786.593</b>	<b>32.029.372</b>	<b>28.786.135</b>	<b>29.260.147</b>	<b>29.422.947</b>
20		<b>Verwaltungsergebnis (Nr. 10 ./ Nr. 19)</b>	<b>-2.960.407</b>	<b>4.370.861</b>	<b>4.978.330</b>	<b>923.873</b>	<b>493.110</b>	<b>-402.553</b>
21	56, 57	Finanzerträge	-7.692	-20.000	-23.500	-25.000	-25.500	-26.000
22	77	Zinsen und andere Finanzaufwendungen	148.021	202.600	251.100	406.100	456.100	426.100
23		<b>Finanzergebnis (Nr. 21 ./ Nr. 22)</b>	<b>140.329</b>	<b>182.600</b>	<b>227.600</b>	<b>381.100</b>	<b>430.600</b>	<b>400.100</b>
24		<b>Gesamtbetrag der ordentlichen Erträge (Nr. 10 und Nr. 21)</b>	<b>-23.442.382</b>	<b>-25.435.732</b>	<b>-27.074.542</b>	<b>-27.887.262</b>	<b>-28.792.537</b>	<b>-29.851.500</b>
25		<b>Gesamtbetrag der ordentlichen Aufwendungen (Nr.19 und Nr.22)</b>	<b>20.622.303</b>	<b>29.989.193</b>	<b>32.280.472</b>	<b>29.192.235</b>	<b>29.716.247</b>	<b>29.849.047</b>
26		<b>Ordentliches Ergebnis (Nr.24 ./ Nr.25)</b>	<b>-2.820.078</b>	<b>4.553.461</b>	<b>5.205.930</b>	<b>1.304.973</b>	<b>923.710</b>	<b>-2.453</b>

**Ergebnishaushalt**

Linsengericht

				Haushaltsansatz		Planungsdaten		
Nr.	Konten	Bezeichnung	Ergebnis des Jahresabschlusses 2021	2022	2023	2024	2025	2026
27	59	Außerordentliche Erträge	-1.718.788					
28	79	Außerordentliche Aufwendungen	2.215					
<b>29</b>		<b>Außerordentliches Ergebnis (Nr. 27 ./Nr. 28)</b>	<b>-1.716.573</b>					
<b>30</b>		<b>Jahresergebnis (Nr. 26 und Nr. 29)</b>	<b>-4.536.651</b>	<b>4.553.461</b>	<b>5.205.930</b>	<b>1.304.973</b>	<b>923.710</b>	<b>-2.453</b>
		Nachrichtlich (§2 Abs. 4 GemHVO):						

Finanzhaushalt								
Linsengericht								
			Haushaltsansatz		Planungsdaten			
Nr.	Konten	Bezeichnung	Ergebnis des Jahresabschlusses 2021	2022	2023	2024	2025	2026
01	810	Privatrechtliche Leistungsentgelte	627.169	722.765	863.300	1.063.800	1.063.800	1.064.300
02	811	Öffentlich-rechtliche Leistungsentgelte	2.136.884	2.236.750	3.011.080	3.078.900	3.031.175	2.923.638
03	812	Kostenersatzleistungen und -erstattungen	669.105	372.500	1.016.600	831.600	268.000	268.000
04	814	Einzahlungen aus Steuern und steuerähnlichen Erträgen einschließlich Erträgen aus gesetzlichen Umlagen	14.989.966	15.785.000	16.402.500	18.015.600	19.100.000	20.225.500
05	815	Einzahlungen aus Transferleistungen	463.575	478.000	492.000	507.000	520.000	530.000
06	816	Zuweisungen und Zuschüsse für laufende Zwecke und allgemeine Umlagen	2.938.087	4.444.640	4.314.940	3.658.740	4.077.440	4.107.440
07	817	Zinsen und sonstige Finanzeinzahlungen	9.590	20.000	23.500	25.000	25.500	26.000
08	813, 828	Sonstige ordentliche Einzahlungen und sonstige außerordentliche Einzahlungen, die sich nicht aus Investitionstätigkeit ergeben	422.479	338.770	350.570	356.570	356.570	356.570
<b>09</b>		<b>Summe der Einzahlungen aus laufender Verwaltungstätigkeit (Nrn. 1 bis 8)</b>	<b>22.256.856</b>	<b>24.398.425</b>	<b>26.474.490</b>	<b>27.537.210</b>	<b>28.442.485</b>	<b>29.501.448</b>
10	830	Personalauszahlungen	-5.450.836	-6.507.650	-7.828.400	-8.146.003	-8.389.845	-8.545.905
11	831	Versorgungsauszahlungen	-537.350	-638.600	-713.800	-758.000	-777.600	-797.400
12	832	Auszahlungen für Sach- und Dienstleistungen	-3.899.713	-9.979.045	-9.960.005	-6.289.565	-6.000.535	-5.743.325
13	833	Auszahlungen für Transferleistungen	-68					
14	834	Auszahlungen für Zuweisungen und Zuschüsse für laufende Zwecke sowie besondere Finanzauszahlungen	-1.382.166	-1.317.454	-1.363.950	-1.370.950	-1.381.150	-1.382.950
15	835	Auszahlungen f. Steuern einschl. Auszahlungen aus gesetzl. Umlageverpflichtungen	-8.836.375	-9.656.077	-10.350.500	-10.445.000	-10.888.000	-11.024.000
16	836	Zinsen und ähnliche Auszahlungen	-148.054	-202.600	-251.100	-406.100	-456.100	-426.100
17	837, 848	Sonstige ordentliche Auszahlungen und sonstige außerordentliche Auszahlungen, die sich nicht aus Investitionstätigkeit ergeben	-16.787	-12.510	-18.560	-18.560	-18.560	-17.910
<b>18</b>		<b>Summe der Auszahlungen aus laufender Verwaltungstätigkeit (Nrn. 10 bis 17)</b>	<b>-20.271.347</b>	<b>-28.313.936</b>	<b>-30.486.315</b>	<b>-27.434.178</b>	<b>-27.911.790</b>	<b>-27.937.590</b>
<b>19</b>		<b>Zahlungsmittelüberschuss oder Zahlungsmittelbedarf aus laufender Verwaltungstätigkeit (Saldo aus Nrn. 9 und 18)</b>	<b>1.985.509</b>	<b>-3.915.511</b>	<b>-4.011.825</b>	<b>103.032</b>	<b>530.695</b>	<b>1.563.858</b>
20	820	Einzahlungen aus Investitionszuweisungen und -zuschüssen sowie aus Investitionsbeiträgen;	578.872	4.069.700	1.608.500	2.130.000		



Finanzhaushalt								
Linsengericht								
			Haushaltsansatz		Planungsdaten			
Nr.	Konten	Bezeichnung	Ergebnis des Jahresabschlusses 2021	2022	2023	2024	2025	2026
		davon zweckgebundene Einzahlungen für die ordentliche Tilgung von Investitionskrediten	29.634					
21	822	Einzahlungen aus Abgängen von Vermögensgegenständen des Sachanlagevermögens und des immateriellen Anlagevermögens	1.572.238	3.785.000		6.700.000		
22	823	Einzahlungen aus Abgängen von Vermögensgegenständen des Finanzanlagevermögens						
<b>23</b>		<b>Summe der Einzahlungen aus Investitionstätigkeit (Nrn. 20 bis 22)</b>	<b>2.151.110</b>	<b>7.854.700</b>	<b>1.608.500</b>	<b>8.830.000</b>		
24	841	Auszahlungen für den Erwerb von Grundstücken und Gebäuden	-827.993	-233.500	-3.115.000	-15.000	-15.000	-15.000
25	842	Auszahlungen für Baumaßnahmen	-4.485.404	-15.480.000	-7.930.000	-10.900.000	-600.000	
26	840, 843	Auszahlungen für Investitionen in das sonstige Sachanlagevermögen und immaterielle Anlagevermögen	-228.312	-1.241.100	-769.900	-494.000	-144.000	-193.000
27	844	Auszahlungen für Investitionen in das Finanzanlagevermögen		-9.300	-9.400	-9.900	-10.100	-10.600
<b>28</b>		<b>Summe der Auszahlungen aus Investitionstätigkeit (Nrn. 24 bis 27)</b>	<b>-5.541.709</b>	<b>-16.963.900</b>	<b>-11.824.300</b>	<b>-11.418.900</b>	<b>-769.100</b>	<b>-218.600</b>
<b>29</b>		<b>Zahlungsmittelüberschuss oder Zahlungsmittelbedarf aus Investitionstätigkeit (Saldo aus Nrn. 23 und 28)</b>	<b>-3.390.599</b>	<b>-9.109.200</b>	<b>-10.215.800</b>	<b>-2.588.900</b>	<b>-769.100</b>	<b>-218.600</b>
<b>30</b>		<b>Zahlungsmittelüberschuss oder Zahlungsmittelbedarf (Summe aus Nrn. 19 und 29)</b>	<b>-1.405.090</b>	<b>-13.024.711</b>	<b>-14.227.625</b>	<b>-2.485.868</b>	<b>-238.405</b>	<b>1.345.258</b>
31	826	Einzahlungen aus der Aufnahme von Krediten und wirtschaftlich vergleichbaren Vorgängen für Investitionen	4.912.601	7.500.000	5.900.000	6.000.000	600.000	
32	846	Auszahlungen für die Tilgung von Krediten und wirtschaftlich vergleichbaren Vorgängen für Investitionen sowie an das Sondervermögen Hessenkasse;	-349.656	-744.950	-950.000	-1.300.000	-1.350.000	-1.300.000
		davon Auszahlungen für die ordentliche Tilgung von Investitionskrediten	-349.656	-744.950	-950.000	-1.300.000	-1.350.000	-1.300.000
<b>33</b>		<b>Zahlungsmittelüberschuss oder Zahlungsmittelbedarf aus Finanzierungstätigkeit (Saldo aus Nrn. 31 und 32)</b>	<b>4.562.945</b>	<b>6.755.050</b>	<b>4.950.000</b>	<b>4.700.000</b>	<b>-750.000</b>	<b>-1.300.000</b>
<b>34</b>		<b>Änderung des Zahlungsmittelbestandes zum Ende des Haushaltsjahres (Summe aus Nrn. 30 und 33)</b>	<b>3.157.855</b>	<b>-6.269.661</b>	<b>-9.277.625</b>	<b>2.214.132</b>	<b>-988.405</b>	<b>45.258</b>
35		Haushaltsunwirksame Einzahlungen (u.a. fremde Finanzmittel, Rückzahlung von angelegten Kassenmitteln, Aufnahme von Liquiditätskrediten)	19.223	---	---	---	---	---

Finanzhaushalt								
Linsengericht								
			Haushaltsansatz		Planungsdaten			
Nr.	Konten	Bezeichnung	Ergebnis des Jahresabschlusses 2021	2022	2023	2024	2025	2026
36		Haushaltsunwirksame Auszahlungen (u.a. fremde Finanzmittel, Anlegung von Kassenmitteln, Rückzahlung von Liquiditätskrediten)	12.538	---	---	---	---	---
37		<b>Zahlungsmittelüberschuss/ Zahlungsmittelbedarf aus haushaltsunwirksamen Zahlungsvorgängen (Saldo aus Nrn. Nr. 35 und Nr. 36)</b>	<b>31.761</b>	---	---	---	---	---
38		Gepl. Anfangsbestand/ Bestand an Zahlungsmitteln zu Beginn d. Haushaltsjahres	5.127.213	8.316.829	11.000.000	1.722.375	3.936.508	2.948.103
39		Geplante Veränderung des Bestandes/ Veränderung des Bestandes an Zahlungsmitteln (Nr. 34 und 37)	3.189.616	-6.269.661	-9.277.625	2.214.132	-988.405	45.258
40		<b>Geplanter Endbestand an Zahlungsmitteln/ Bestand an Zahlungsmitteln am Ende des Haushaltsjahres (Summe aus den Summen Nrn. 38 und 39)</b>	<b>8.316.829</b>	<b>2.047.168</b>	<b>1.722.375</b>	<b>3.936.507</b>	<b>2.948.103</b>	<b>2.993.361</b>
		Nachrichtlich (§3 Abs. 3 GemHVO):						
		In den Einzahlungen aus Nr. 31 enthaltener Teilbetrag für Umschuldungen						
		In den Auszahlungen aus Nr. 32 enthaltener Teilbetrag für Umschuldungen						
		Zu Nr. 40: Nach §106 Abs. 1 S. 2 HGO vorzuhaltender Bestand an flüssigen Mitteln ohne Liquiditätskredite	-467.213,06	---	---	---	---	---

## Investitionsprogramm (§ 9 GemHVO)

Linsengericht

Nr. Bezeichnung	Jahres- ergebnis 2021	Ansatz 2022	Ansatz 2023	Finanzplan 2024	Finanzplan 2025	Finanzplan 2026
I010000-01 EDV-Ausstattung Allgemein	-11.435,90	-11.500,00	-5.000,00	-5.000,00	-5.000,00	-5.000,00
I010000-05 Erweiterung Rathaus	-2.380,00	-3.000.000,00	-2.000.000,00	-2.000.000,00		
I010000-11 GWG-Verwaltung	-355,81	-9.500,00	-5.000,00	-5.000,00	-5.000,00	-5.000,00
I010000-14 Neu- /Ersatzbeschaffung Mobiliar Bürräume	-13.435,54	-5.000,00	-5.000,00	-5.000,00	-5.000,00	-5.000,00
I010000-15 Anschaffung Wandtresor			-2.000,00			
I010000-24 Lizenzen Verwaltung	-2.584,62	-20.000,00	-28.000,00	-2.000,00	-2.000,00	-46.000,00
I010000-28 Anschaffung Beamer		-3.500,00				
I010000-31 GWG EDV Verwaltung	-345,10	-5.000,00	-5.000,00	-5.000,00	-5.000,00	-5.000,00
I010000-34 Einrichtung Rathaus Anbau				-255.000,00		
I010000-37 Kaffeeautomat Personal		-2.500,00				
I010000-38 Wasserspender Personal		-2.500,00				
I010000-39 Beschaffung Lüftungsgeräte	-26.095,74					
I010000-41 Großleinwand für Präsentationen		-2.500,00				
I010000-42 Videokonferenzprogramm		-10.000,00				
I010000-43 Serverschrank		-4.000,00			-5.000,00	
I010000-45 Defibrillator Rathaus		-2.500,00				
I010000-47 Lizenzen Kämmerei			-7.000,00	-4.000,00	-4.000,00	-6.500,00
I010000-49 Lizenzen Personalrat			-2.500,00	-2.500,00	-2.500,00	-3.000,00
I010000-50 GWG EDV Kämmerei			-2.000,00	-2.000,00	-2.000,00	-2.000,00
I010000-51 Umbau/Sanierung Rathaus Amtshof			-100.000,00	-1.000.000,00		
I010000-54 Multimediasystem Zehntscheune			-40.000,00			
I017700-36 GWG-Bauhof	-1.689,55	-5.000,00	-5.000,00	-5.000,00	-5.000,00	-5.000,00
I017700-67 Ersatz Bauhoffahrzeug Pritsche Grünkolonne	-8.525,16					
I017700-70 GWG EDV Bauhof		-3.000,00	-2.000,00	-2.000,00	-2.000,00	-2.000,00
I017700-71 Lizenzen Bauhof			-3.000,00	-3.000,00	-3.000,00	-5.000,00
I017700-75 Anbau Bauhofgebäude		-480.000,00	-100.000,00			
I017700-76 Batterieladepplatz		-4.500,00				
I017700-77 Hangrasenmäher/Mähroboter mit Raupe		-44.000,00				
I017700-79 Ankauf Leasingfahrzeug Leitung-Bauhof	-12.634,87					
I017700-82 Ersatzbeschaffung Mitsubishi Pritsche-PICK UP				-35.000,00		
I017700-83 Ladesäule E-Fahrzeuge		-25.000,00				
I017700-84 Laublader		-4.000,00				
I017700-85 Ersatz Caddy Grünkolonne		-32.000,00				
I017700-87 Ersatz Caddy Sanitär			-50.000,00			
I017700-88 Ersatz Ford Turneo Schreiner				-35.000,00		
I017700-89 Mehrzweckgerät (Motorfräse)		-2.500,00				

## Investitionsprogramm (§ 9 GemHVO)

Linsengericht

Nr. Bezeichnung	Jahres- ergebnis 2021	Ansatz 2022	Ansatz 2023	Finanzplan 2024	Finanzplan 2025	Finanzplan 2026
I020500-02 Stellwände zur Abtrennung			-5.000,00			
I021100-10 EDV Ausstattung Gefahrgut			-2.000,00	-2.000,00	-2.000,00	-2.000,00
I021100-11 GWG Obdachlosen- /Asylantenunterbringung		-2.500,00	-2.500,00	-2.500,00	-2.500,00	-2.500,00
I021100-16 GWG Sicherheit und Ordnung		-1.000,00	-1.000,00	-1.000,00	-1.000,00	-1.000,00
I021100-19 GWG EDV Sicherheit und Ordnung		-5.000,00	-7.000,00	-7.000,00	-7.000,00	-7.000,00
I021100-20 Beschaffung Bürgermonitor Ordnungsverwaltung		-1.000,00				
I021100-21 Lizenzen Ordnungsamt			-15.500,00	-4.000,00	-4.000,00	-8.000,00
I021100-24 Anmeldeterminale TEVIS		-10.000,00			-10.000,00	
I021100-25 Erwerb Geschwindigkeitsmessanlage		-70.000,00				
I021100-26 Geschwindigkeitsmessanzeigen Großenhausen		-10.000,00				
I021100-27 Umlaufsperr Erlenstraße Lützelhausen		-5.000,00				
I021100-28 Geschwindigkeitsmessanzeige Lützelhausen		-5.000,00				
I021100-29 Lizenzen Gefahrgut			-3.000,00	-3.000,00	-3.000,00	-4.000,00
I021300-15 GWG-Feuerwehren	-2.710,68	-10.000,00	-10.000,00	-10.000,00	-10.000,00	-10.000,00
I021300-19 GWG EDV Feuerwehren		-500,00	-500,00	-500,00	-500,00	-500,00
I021300-23 Inv.-Zuschuss Wasservers. für Brandschutz Waldr.	-16.000,00					
I021300-24 Hochwasserschmutzpumpe		-2.500,00				
I021300-25 LoRaWAN-Konzept		-3.500,00				
I021300-28 Ersatzbeschaffung GW- L1 fr Feuerwehr Linsengericht			-180.000,00			
I021300-29 Landeszuwendung GW-L1 fr Feuerwehr Linsengericht			33.500,00			
I021300-30 Kreiszuwendung GW- L1 fr Feuerwehr Linsengericht			5.000,00			
I021300-31 Boxwall Hochwasserschutzwände			-12.000,00			
I021300-32 Rollwagen Gitterboxen Ausstattung Logistik 2 Stück			-2.200,00			
I021301-17 Photovoltaikanlage Feuerwehr Altenhaßlau		-60.000,00				
I021301-19 Einbau Abgasabsauganlage Feuewehrhaus OTA			-25.000,00			
I021301-20 Anbau Feuerwehrhaus			-110.000,00			
I021302-11 Neubau Feuerwehrhaus Eidengesäß	-1.250.873,66	-2.500.000,00				
I021302-16 L-Zuweisung Bau FW- Haus Eidengesäß		199.200,00				
I021302-17 Einrichtung neues FW- Haus OT Eidengesäß		-100.000,00	-20.000,00			
I021302-18 Beschaffung mobiler Stromerzeuger		-40.000,00	-40.000,00			

## Investitionsprogramm (§ 9 GemHVO)

Linsengericht

Nr. Bezeichnung	Jahres- ergebnis 2021	Ansatz 2022	Ansatz 2023	Finanzplan 2024	Finanzplan 2025	Finanzplan 2026
I021302-20 Photovoltaikanlage Feuerwehr Geislitz		-60.000,00				
I021302-21 Elektroameise für Logistik Standort Eidengesäß			-10.000,00			
I021303-07 Erwerb mobiler Stromerzeuger FW Geislitz		-40.000,00		-40.000,00		
I021303-08 Ersatz Hebekissen techn. Hilfeleistung FW Geisl.	-3.711,61					
I021303-10 Einbau Abgasanlage Feuerwehr Geislitz			-20.000,00			
I021304-08 Neubau Feuerwehrhaus Südwest	-6.366,50	-200.000,00	-2.000.000,00	-4.000.000,00	-600.000,00	
I021400-01 Einrichtung Sirenen auf digitale Auslösung	-34.594,69					
I054300-01 Herrichtung Flüchtlingsunterkünfte			-110.000,00			
I064600-03 Lizenzen Kitas			-7.000,00	-7.000,00	-7.000,00	-12.000,00
I064601-05 EDV-Ausstattung Kita OT A		-5.000,00	-2.000,00	-2.000,00	-2.000,00	-2.000,00
I064601-09 GWG Kindertagesstätte OTA	-1.177,71	-2.500,00	-2.500,00	-2.500,00	-2.500,00	-2.500,00
I064601-12 Neubau Kita OT Altenhaßlau	-1.616.961,96	-2.250.000,00				
I064601-14 L-Zuweisung Neubau Kita OT Altenhaßlau		1.500.000,00				
I064601-15 Infrastrukturabgabe Neubau Kita Am Stückweg OT A	300.000,00	300.000,00				
I064601-17 E-Turtle Kinderbus 4- Sitzer		-4.500,00				
I064601-18 Markise Kita OTA Hasselbachzwerge			-1.800,00			
I064601-19 GWG Kita OTA Neu			-2.500,00	-2.500,00	-2.500,00	-2.500,00
I064602-08 GWG Kindertagesstätte OTE	-2.233,83	-4.000,00	-4.000,00	-2.500,00	-2.500,00	-2.500,00
I064602-09 EDV-Ausstattung Kita OT E		-5.000,00	-2.000,00	-2.000,00	-2.000,00	-2.000,00
I064602-19 Zuweisung Errichtung Waldkindergarten MKK	100.000,00					
I064602-21 Inv.-kostenzusch. Pergola Waldkindergarten OTE		-5.000,00				
I064602-22 Photovoltaikanlage Kita Eidengesäß		-60.000,00				
I064603-06 EDV-Ausstattung Kita OT Geislitz		-5.000,00	-2.000,00	-2.000,00	-2.000,00	-2.000,00
I064603-08 GWG- Kindertagesstätte Geislitz	-767,15	-3.000,00	-3.000,00	-2.500,00	-2.500,00	-2.500,00
I064603-17 Herstellung Sonnenschutz Kita Ge		-5.000,00				
I064603-18 Erneuerung Außenspielgerät Kita OT Geisl.		-10.000,00				
I064603-19 Erneuerung Außenspielgerät Kita OT Geisl.		-15.000,00				
I064604-06 EDV-Ausstattung Kita OT Grh		-5.000,00	-2.000,00	-2.000,00	-2.000,00	-2.000,00
I064604-11 GWG- Kindertagesstätte Großenhausen	-2.692,28	-5.000,00	-6.900,00	-1.000,00	-1.000,00	-1.000,00
I064604-22 Jalousie für Schlafraum Kita Großenhausen			-2.000,00			
I064700-01 Vermögenserwerb Spielgeräte Allgemein		-5.000,00	-5.000,00	-5.000,00	-5.000,00	-5.000,00

## Investitionsprogramm (§ 9 GemHVO)

Linsengericht

Nr. Bezeichnung	Jahres- ergebnis 2021	Ansatz 2022	Ansatz 2023	Finanzplan 2024	Finanzplan 2025	Finanzplan 2026
I064700-02 GWG-Kinderspielplätze	-426,02	-1.000,00	-1.000,00	-1.000,00	-1.000,00	-1.000,00
I064703-02 Beschattung Spielplatz Wingertshecke/Kalk		-7.000,00				
I064703-03 Sitzgelegenheit Bolzplatz Geislitz		-2.000,00				
I064703-05 Spiel-und Sportgeräte		-5.000,00				
I064705-02 Spielgeräte Spielplatz Platanenweg OT L		-8.000,00				
I085501-06 Inv.-Zuschuss Folkloregruppe LG Ausbau Vereinsraum	-1.255,96					
I085501-07 Inv.-Zuschuss Schützengilde Alt. Schalldämmung	-13.000,00					
I085502-02 Zuschuss Bau Kunstrasenplatz OT E		-360.000,00				
I085502-03 Inv.-Zuschuss SKG Eid. Flutlicht LED-Technik		-3.000,00				
I085503-05 Inv.-Zuschuss Flutlicht FSV Geislitz (LED Technik)	-3.000,00	-2.500,00				
I085503-06 Inv.-Zuschuss TV Geislitz Beachvolleyballfeld		-10.000,00				
I085504-03 Inv.-Kostenzusch. SV Großenh Luftreinigungsanlage		-1.500,00				
I085600-01 GWG Sportstätten		-500,00	-500,00	-500,00	-500,00	-500,00
I085604-04 Herstellung Sportplatz Großenhausen		-140.000,00				
I085604-05 Neubau Sportheim Großenhausen		-850.000,00				
I106000-03 Ankauf Leasing Fahrzeug Bauamt	-12.634,87					
I106000-05 Lizenz Rosy MAP		-2.000,00				
I106000-06 Lizenz Rosy Plan		-5.500,00				
I106000-07 Hardware Rosy		-3.000,00				
I106000-08 GWG EDV Bauverwaltung		-2.000,00	-4.000,00	-4.000,00	-4.000,00	-4.000,00
I106000-09 Lizenzen Bauamt			-21.000,00	-4.000,00	-4.000,00	-9.000,00
I117001-29 Anschluss Kanal Vereinsgelände Reit-/Fahrverein LG		-125.000,00				
I117001-33 Kanalbau "Am Stückweg" OT Altenhaßlau	-366.326,25					
I117001-34 Abwasserbeiträge "Am Stückweg" Altenhaßlau	27.074,36					
I117001-35 Kanalerneuerung Stadt-/Kleinbahnweg OT Altenhaßlau	-92,82	-460.000,00				
I117002-01 Anliegerbeiträge Kanalbau Hasenweg Eidengesäß	19.620,94					
I117002-02 Kanalbau Hasenweg Eidengesäß	-110.917,10					
I117002-13 Erneuerung Kanalleitung Backhausstraße OTE		-315.000,00	-235.000,00			
I117003-08 Kanalbau NBG Im Weisgrund OT Geisl.	-42.382,00	-1.400.000,00				
I117003-09 Anliegerbeiträge Kanalbau NBG Im Weisgrund OT Ge.		323.000,00				
I117003-12 Herstellung RRB NBG Im Weisgrund OT Geislitz	-100.942,12					

## Investitionsprogramm (§ 9 GemHVO)

Linsengericht

Nr. Bezeichnung	Jahres- ergebnis 2021	Ansatz 2022	Ansatz 2023	Finanzplan 2024	Finanzplan 2025	Finanzplan 2026
I117004-12 Kanalbau "Am Geisgraben" FW Süd-West OTGrh			-175.000,00			
I117005-09 Kanalbau Gewerbegebiet "Am Weinberg" OT L	-150.919,09					
I117005-10 Herstellung RRB Gewerbegebiet "Am Weinberg" OT L	-176.548,52	-50.000,00				
I117005-11 Kanalbau "Am Weinberg II" OTL			-220.000,00	-1.350.000,00		
I126300-01 Straßenbeleuchtung in allen Ortsteilen		-5.000,00	-5.000,00	-5.000,00	-5.000,00	-5.000,00
I126300-05 GWG-Gemeindestraßen	-2.523,99	-2.000,00	-2.000,00	-2.000,00	-2.000,00	-2.000,00
I126300-06 Zuschuss Erneuerung Bushaltestellen	82.300,00	320.000,00	320.000,00			
I126300-07 Erneuerung Bushaltestellen	-86.382,84	-400.000,00	-100.000,00	-400.000,00		
I126301-06 Straßenbeiträge Am Sportfeld/Am Steines OT A				280.000,00		
I126301-07 Straßenbau Am Sportfeld/Am Steines OT A				-700.000,00		
I126301-46 Baustraße "Am Stückweg" OT Altenhaßlau	-160.221,26					
I126301-47 Erschließungsbeiträge "Am Stückweg" OT Altenhaßlau		270.000,00				
I126301-50 Straßenendausbau Georg-Bock-Straße	-27.068,11					
I126301-51 Erschließungsbeiträge Georg-Bock-Straße OT A		80.000,00				
I126301-52 Transparent Fußgängerüberweg Stadtweg/K894 OTA	-2.745,37					
I126301-53 Umbau L2306 OTA/Urbanes Zentrum		-1.150.000,00	-150.000,00			
I126301-54 Neubau 2 Bushaltestellen Vor der Au OTA		-300.000,00	-50.000,00			
I126301-55 Weihnachtsbeleuchtung Haupt-Florianstraße OTA		-5.000,00	-5.000,00			
I126301-59 Zuschuss Urbanes Zentrum				950.000,00		
I126302-07 Straßenbau Hasenweg Eidengesäß	-17.239,74					
I126302-15 Anliegerbeiträge Straßenbau Steinbruchweg OT E			380.000,00			
I126302-16 Erneuerung Straße Steinbruchweg OT E			-950.000,00			
I126302-30 Grundhafte Erneuerung Backhausstraße OT Eidengesäß		-260.000,00	-350.000,00			
I126302-31 Straßenausbaubeiträge Backhausstraße OT Eidengesäß		100.000,00	230.000,00			
I126303-03 Anliegerbeiträge Straßenbau Am Vogelsang Geislitz			240.000,00			
I126303-04 Straßenbau Am Vogelsang Geislitz			-600.000,00			
I126303-24 Baustraße NBG Im Weisgrund OT Ge	-16.526,44	-750.000,00				
I126303-25 Erschließungsbeiträge NBG Im Weisgrund OT Ge		675.000,00				

## Investitionsprogramm (§ 9 GemHVO)

Linsengericht

Nr. Bezeichnung	Jahres- ergebnis 2021	Ansatz 2022	Ansatz 2023	Finanzplan 2024	Finanzplan 2025	Finanzplan 2026
I126304-26 Wartehäuschen Bushaltestelle Horbacher Str. OT Grh		-25.000,00				
I126304-27 Baustraße "Am Geisgraben" Neubau FW Süd-West Grh.			-130.000,00			
I126305-16 Straßenbau Gewerbegebiet "Am Weinberg" OT L	-318.660,72	-100.000,00				
I126305-18 Baustraße "Am Weinberg II" OTL			-75.000,00	-450.000,00		
I126501-06 Bau Rad-/Gehweg Unterfrankenstraße OTA		-100.000,00				
I133600-01 GWG Naturschutz- und Landschaftspflege		-2.500,00	-3.500,00	-2.500,00	-2.500,00	-2.500,00
I133600-02 5 Ruhebänke Wingertsweg Altenhaßlau		-7.000,00				
I133600-03 Ruheplatz L3444 Lützelhausen		-2.000,00				
I133600-04 Rundbank unterhalb Friedhof Lützelhausen		-5.000,00				
I133600-05 3 Ruhebänke Großenhausen		-3.000,00				
I133600-06 Sitzbänke Hufeisen (Wanderweg)		-5.000,00				
I136901-01 Bau Rückhaltebecken Hasselbach Altenhaßlau		-500.000,00	-500.000,00	-1.000.000,00		
I136901-03 L-Zuweisung Bau Rückhaltebecken Hasselbach Alt.		400.000,00	400.000,00	900.000,00		
I137500-02 GWG-Friedhöfe		-1.000,00	-1.000,00	-1.000,00	-1.000,00	-1.000,00
I137500-04 Anlage Urnengrabstätten (Baumgräber)	-5.069,40					
I137500-05 Anschaffung Versenkrahmen Friedhöfe		-15.000,00				
I137500-06 Austausch Sargwagen Friedhöfe			-7.500,00	-7.500,00	-7.500,00	-7.500,00
I138500-01 Neuanlage Eichenkultur Gerichtswald			-15.000,00			
I138500-05 GWG-Waldwirtschaft	-1.899,11	-2.500,00	-1.000,00	-1.000,00	-1.000,00	-1.000,00
I138500-10 Hydraulischer Fällkeil		-1.600,00				
I138500-11 Dienstfahrzeug Forstwirtschaft			-60.000,00			
I141200-01 Förderprogramm Ökologie			-90.000,00			
I157600-01 GWG-Bürgerhäuser		-2.000,00	-2.000,00	-2.000,00	-2.000,00	-2.000,00
I157601-08 Ersatzbeschaffung Stühle und Tische Bürgersaal OTA	-42.841,19					
I157602-06 Energetische Sanierung Bürgerhaus Eidengesäß		-75.000,00				
I157602-08 Erneuerung Garage Bürgerhaus Eidengesäß		-50.000,00				
I157602-10 Ersatzbeschaffung Stühle und Tische Bürgersaal OTE	-44.607,15					
I157602-12 Lagercontainer Bürgerhaus Eidengesäß			-5.000,00			
I157602-13 Theaterbeleuchtung Bürgerhaus Eidengesäß			-4.500,00			
I157604-05 Herrichtung Grillplatz "Am Haidküppel" OT Grh.		-2.500,00				
I157605-01 Beschaffung Lagercontainer Festplatz OT L		-35.000,00				



## Investitionsprogramm (§ 9 GemHVO)

Linsengericht

Nr. Bezeichnung	Jahres- ergebnis 2021	Ansatz 2022	Ansatz 2023	Finanzplan 2024	Finanzplan 2025	Finanzplan 2026
I158800-03 GWG Bebautes Grundvermögen		-2.000,00	-2.000,00	-2.000,00	-2.000,00	-2.000,00
I158800-04 Diverse Grundstücksankäufe		-50.000,00	-10.000,00	-10.000,00	-10.000,00	-10.000,00
I158801-18 Grunderwerb Kreisverkehrsanlage, Wertausgleich	-396.690,00					
I158801-40 Ausgleichsmaßnahme BG "Am Stückweg" OT Altenhaßlau		-100.000,00	-160.000,00			
I158801-41 Käuferlöse BG "Am Stückweg" OT Altenhaßlau	1.333.608,96	1.260.000,00				
I158801-42 Käuferlöse BG "Vor der Au" OT Altenhaßlau	319.619,15					
I158802-11 Ankauf Grundstück Flur 7 Flst. 17/3 Backhausstr.OTE	-7.702,09					
I158803-13 Grunderwerb NBG "Im Weisgrund" OT Ge	-415.786,00					
I158803-14 Käuferlös NBG "Im Weisgrund" OT Ge		1.425.000,00				
I158803-22 Käuferlös Fl.10 Flst.83/3 Denkmalstraße OTGeisnitz	123.270,00					
I158803-23 Waldstr. 4 OT Geisnitz Ausbau Dachgeschoss			-150.000,00			
I158804-18 Käuferlöse Baugrundstücke Sportplatz OT Grh		1.100.000,00				
I158805-13 Grunderwerb Gewerbeflächen "Am Weinberg" OT L			-2.500.000,00			
I158805-14 Käuferlöse Gewerbeflächen "Am Weinberg" OT L				6.700.000,00		
I158805-17 Ankauf Gebäude Platanenweg 3 OTL Haus der Kirche			-150.000,00			
I158805-18 Ankauf Grundstück OTL Flur 5-79/8 Platanenweg 3			-100.000,00			
I169100-02 Tilgung von Krediten - Land-	-25.338,76	-22.782,28				
I169100-03 Tilgung von Krediten - Kreditmarkt-	-60.318,85	-62.439,28	-950.000,00	-1.250.000,00	-1.300.000,00	-1.250.000,00
I169100-04 Kreditaufnahmen bei Kreditinstituten		6.765.000,00	4.900.000,00	6.000.000,00	600.000,00	
I169100-05 KfW-Darlehen Straßenbeleuchtung	-24.179,97	-24.180,00				
I169100-06 Darlehen DZ HYP Bank	-32.782,65	-33.141,44				
I169100-07 KfW-Kredit Flüchtlingsunterbringungen	-11.112,03	-11.112,00				
I169100-10 Investitionskostenzuschüsse Photovoltaikanlagen		-50.000,00				
I169100-12 Darlehen DKB Kita Altenhaßlau/Neubau Feuerwehr OTE	3.300.000,00					
I169101-02 Darlehen Inv.-Fonds Fahrzeughalle Bauhof	-7.500,00	-7.500,00				
I169101-04 Darl. Hess. Inv.-Fonds Fluchttreppe Bürgerhaus OTA	-1.500,00	-1.500,00				
I169101-06 Darl. Inv.-Fonds Sanierung Bürgerhaus OT A	-30.000,00	-30.000,00				
I169101-07 Darlehen Inv.-Fonds Neubau Kita OT A	800.000,00	-40.000,00				

## Investitionsprogramm (§ 9 GemHVO)

Linsengericht

Nr. Bezeichnung	Jahres- ergebnis 2021	Ansatz 2022	Ansatz 2023	Finanzplan 2024	Finanzplan 2025	Finanzplan 2026
I169101-09 Darlehen_Kreditmarkt_Kita_Altenha ßlau_Stückweg		-70.000,00				
I169102-01 Darl. Inv.-Fonds Bau Finkenweg OT E	-11.000,00	-11.000,00				
I169102-02 Darl. Inv.-Fonds Umb./San. Bürgerhaus OT E	-30.500,00	-30.500,00				
I169102-04 Darl. Inv.-Fonds Beschaff. Löschfahrzeug Eid.	-7.500,00	-7.500,00				
I169102-05 Darl. Inv.-Fonds Neubau Feuerwehrhaus OTE	785.000,00	435.000,00				
I169102-06 Darlehen_Kreditmarkt_Neuau_Feue rwehrhaus_OT E		-30.005,93				
I169103-01 Darlehen Hess. Inv.- Fonds Kunstrasenplatz Geislitz	-15.000,00	-15.000,00				
I169104-05 KfW-Darlehen Anbau Kita Grh	-41.180,00	-41.180,00				
I169104-06 Darl. Inv.-Fonds Bau FW-Haus Großenh./Lützelh.			1.000.000,00	-50.000,00	-50.000,00	-50.000,00
K169100-01 Komm- Investitionsprogramm Allgemeine Verwendung	-2.066,16	-413,24				
K169101-01 Tilgung Bund Kita OT A (K-Programm)	-1.824,24	-912,12				
K169101-02 KIP Kirchenmauer Martinskirche OTA	-3.110,94	-622,19				
K169102-01 Tilgung Land Kita OT E (K-Programm)	-23.606,24	-3.934,38				
K169102-02 Energetische Sanierung Bürgerhaus OT Eidengesäß	-1.855,68	-371,14				
K169102-03 Sanierung Kreuzungsbereich Ringstrasse OT Eidenges	-4.280,02	-856,00				

Teilergebnishaushalt Bereich 01 Innere Verwaltung					
Linsengericht					
Bereich		01	Innere Verwaltung		
			Haushaltsansatz		Ergebnis des Jahresabschlusses 2021
Nr.	Konten	Bezeichnung	2023	2022	
<b>Ordentliche Erträge</b>					
01	50	Privatrechtliche Leistungsentgelte	-1.000	-1.000	-1.114
02	51	Öffentlich-rechtliche Leistungsentgelte			-52
03	548-549	Kostenersatzleistungen und -erstattungen			-9.864
04	52	Bestandsveränderungen und aktivierte Eigenleistungen			
05	55	Steuern und steuerähnliche Erträge einschl. Erträge aus gesetzlichen Umlagen			
06	547	Erträge aus Transferleistungen			
07	540-543	Erträge aus Zuweisungen und Zuschüssen für lfd. Zwecke und allgemeine Umlagen		-64.000	
08	546	Erträge aus der Auflösung von Sonderposten aus Investitionszuweisungen, -zuschüssen und Investitionsbeiträgen	-10.370	-10.370	-14.765
09	53	Sonstige ordentliche Erträge	-2.750	-44.150	-66.705
<b>10</b>		<b>Summe der ordentlichen Erträge (Nr. 1 bis 9)</b>	<b>-14.120</b>	<b>-119.520</b>	<b>-92.500</b>
<b>Ordentliche Aufwendungen</b>					
11	62, 63, 640-643, 647-649, 65	Personalaufwendungen	2.184.800	2.108.850	1.988.319
12	644-646	Versorgungsaufwendungen	529.900	518.000	512.638
13	60, 61, 67-69	Aufwendungen für Sach- und Dienstleistungen	1.202.230	973.370	686.831
14	66	Abschreibungen	214.550	214.550	224.604
15	71	Aufwendungen für Zuweisungen und Zuschüsse sowie besondere Finanzaufwendungen	5.450	5.450	3.843
16	73	Steueraufwendungen einschl. Aufwendungen aus gesetzlichen Umlageverpflichtungen			
17	72	Transferaufwendungen			
18	70, 74, 76	Sonstige ordentliche Aufwendungen	7.400	3.600	3.189
<b>19</b>		<b>Summe der ordentlichen Aufwendungen (Nr. 11 bis 18)</b>	<b>4.144.330</b>	<b>3.823.820</b>	<b>3.419.424</b>
<b>20</b>		<b>Verwaltungsergebnis (Nr. 10 ./ Nr. 19)</b>	<b>4.130.210</b>	<b>3.704.300</b>	<b>3.326.924</b>
21	56, 57	Finanzerträge	-4.000	-5.000	-4.867
22	77	Finanzaufwendungen			
<b>23</b>		<b>Finanzergebnis (Nr. 21 bis Nr. 22)</b>	<b>-4.000</b>	<b>-5.000</b>	<b>-4.867</b>
<b>24</b>		<b>Ordentliches Ergebnis (Verwaltungsergebnis und Finanzergebnis Nr. 20 und Nr. 23)</b>	<b>4.126.210</b>	<b>3.699.300</b>	<b>3.322.057</b>
25	59	Außerordentliche Erträge			-6.977
26	79	Außerordentliche Aufwendungen			5
<b>27</b>		<b>Außerordentliches Ergebnis (Nr. 25 ./ Nr. 26)</b>			<b>-6.972</b>
<b>28</b>		<b>Jahresergebnis vor internen Leistungsbeziehungen (ordentliches Ergebnis und außerordentliches Ergebnis Nr. 24 und Nr. 27)</b>	<b>4.126.210</b>	<b>3.699.300</b>	<b>3.315.085</b>
29		Erlöse der internen Leistungsbeziehungen	-927.550	-212.958	-728.287
30		Kosten der internen Leistungsbeziehungen	82.400	4.601	17.232
<b>31</b>		<b>Ergebnis der internen Leistungsbeziehungen</b>	<b>-845.150</b>	<b>-208.358</b>	<b>-711.054</b>
<b>32</b>		<b>Jahresergebnis nach internen Leistungsbeziehungen</b>	<b>3.281.060</b>	<b>3.490.942</b>	<b>2.604.031</b>

<b>Teilergebnishaushalt</b> <b>Bereich 01 Innere Verwaltung</b> Linsengericht
<b>Erläuterungen</b>
<b>Erläuterungen zu Sachkonto 6161000</b>
38.000 €   Umstellung auf Transponder (Rathaus)
<b>Erläuterungen zu Sachkonto 6161000</b>
25.000 €   Sanierung der Schindelfassade Richtung Amtshofstraße
<b>Erläuterungen zu Sachkonto 6772000</b>
30.000 €   Prüfung Jahresabschluss
<b>Erläuterungen zu Sachkonto 6790000</b>
30.000 €   U.a. MoreRubin, Schwachstellenscan und FTAPI
<b>Erläuterungen zu Sachkonto 6790010</b>
25.000 €   Einführung des Produkthaushaltes
<b>Erläuterungen zu Sachkonto 6820000</b>
5.000 €   Bescheidversand
<b>Erläuterungen zu Sachkonto 9200100</b>
-750.000 €   Interne Leistungsverrechnung - Erträge Bauhof
<b>Erläuterungen zu Sachkonto 9200500</b>
-9.500 €   Interne Leistungsverrechnung - Erträge Druckkosten
<b>Erläuterungen zu Sachkonto 9200600</b>
-21.650 €   Interne Leistungsverrechnung - Erträge Porto- und Versand
<b>Erläuterungen zu Sachkonto 9200700</b>
-104.400 €   Interne Leistungsverrechnung - Erträge sonstige Versicherungen
<b>Erläuterungen zu Sachkonto 9200710</b>
-42.000 €   Interne Leistungsverrechnung - Erträge Gebäudeversicherung

**Teilfinanzhaushalt  
Bereich 01 Innere Verwaltung**

Linsengericht

Bereich		01		Innere Verwaltung			
		Haushaltsansatz			Investitions- und Investitionsförderungsmaßnahmen		
Nr.	Bezeichnung	2023	Verpflichtungs-ermächtigungen	2022	Ergebnis des Jahresabschlusses 2021	Gesamtauszahlungsbedarf	davon bisher bereitgestellt
	<b>Einzahlungen aus Investitionstätigkeit</b>						
20	+ Einz. aus Investitionszuweis. und -zuschüssen sowie aus Investitionsbeiträgen						
21	+ Einz. aus Abgängen von Vermögensgegenständen des Sachanlagevermögens und des immateriellen Anlagevermögens				6.976		
22	+ Einz. aus Abgängen von Vermögensgegenständen des Finanzanlagevermögens						
	<b>Einzahlungen aus Finanzierungstätigkeit</b>						
31	+ Einz. aus der Aufnahme v. Krediten und wirtschaftlich vergleichbaren Vorgängen für Investitionen						
	<b>Summe</b>				<b>6.976</b>		
	<b>Auszahlungen aus Investitionstätigkeit</b>						
24	- Ausz. für den Erwerb von Grundstücken und Gebäuden					-899.000	-899.000
25	- Ausz. für Baumaßnahmen	-2.200.000		-3.480.000	-2.380	-11.715.000	-8.715.000
26	- Ausz. für Investitionen in das sonstige Sachanlagevermögen und immaterielle Anlagevermögen	-161.500		-198.500	-77.102	-2.847.400	-2.346.900
	davon: Ausz. aus gewährten Investitionszuweisungen und -zuschüssen					-17.500	-17.500
27	- Ausz. für Investitionen in das Finanzanlagevermögen	-8.000		-7.900		-60.500	-34.600
	<b>Auszahlungen aus Finanzierungstätigkeit</b>						
32	- Ausz. für die Tilgung von Krediten und wirtschaftlich vergleichbaren Vorgängen für Investitionen					-15.000	-15.000
	<b>Summe</b>	<b>-2.369.500</b>		<b>-3.686.400</b>	<b>-79.482</b>	<b>-15.536.900</b>	<b>-12.010.500</b>
	<b>Saldo (Einzahlungen ./ Auszahlungen)</b>	<b>-2.369.500</b>		<b>-3.686.400</b>	<b>-72.506</b>	<b>-15.536.900</b>	<b>-12.010.500</b>

Teilergebnishaushalt Amt 010001 Gemeindeorgane					
Linsengericht					
<b>Bereich</b>	01	Innere Verwaltung			
<b>Abteilung</b>	0100	Verwaltungssteuerung und -service			
<b>Amt</b>	010001	Gemeindeorgane			
		Haushaltsansatz			
Nr.	Konten	Bezeichnung	2023	2022	Ergebnis des Jahresabschlusses 2021
		<b>Ordentliche Erträge</b>			
01	50	Privatrechtliche Leistungsentgelte			-329
02	51	Öffentlich-rechtliche Leistungsentgelte			
03	548-549	Kostenersatzleistungen und -erstattungen			-2.428
04	52	Bestandsveränderungen und aktivierte Eigenleistungen			
05	55	Steuern und steuerähnliche Erträge einschl. Erträge aus gesetzlichen Umlagen			
06	547	Erträge aus Transferleistungen			
07	540-543	Erträge aus Zuweisungen und Zuschüssen für lfd. Zwecke und allgemeine Umlagen			
08	546	Erträge aus der Auflösung von Sonderposten aus Investitionszuweisungen, -zuschüssen und Investitionsbeiträgen			
09	53	Sonstige ordentliche Erträge		-40.000	-18.932
<b>10</b>		<b>Summe der ordentlichen Erträge (Nr. 1 bis 9)</b>		<b>-40.000</b>	<b>-21.689</b>
		<b>Ordentliche Aufwendungen</b>			
11	62, 63, 640-643, 647-649, 65	Personalaufwendungen	117.000	113.000	110.770
12	644-646	Versorgungsaufwendungen	168.300	153.800	140.311
13	60, 61, 67-69	Aufwendungen für Sach- und Dienstleistungen	113.950	90.440	47.344
14	66	Abschreibungen			328
15	71	Aufwendungen für Zuweisungen und Zuschüsse sowie besondere Finanzaufwendungen	2.600	2.600	2.538
16	73	Steueraufwendungen einschl. Aufwendungen aus gesetzlichen Umlageverpflichtungen			
17	72	Transferaufwendungen			
18	70, 74, 76	Sonstige ordentliche Aufwendungen	700	250	244
<b>19</b>		<b>Summe der ordentlichen Aufwendungen (Nr. 11 bis 18)</b>	<b>402.550</b>	<b>360.090</b>	<b>301.534</b>
<b>20</b>		<b>Verwaltungsergebnis (Nr. 10 ./ Nr. 19)</b>	<b>402.550</b>	<b>320.090</b>	<b>279.845</b>
21	56, 57	Finanzerträge			
22	77	Finanzaufwendungen			
<b>23</b>		<b>Finanzergebnis (Nr. 21 bis Nr. 22)</b>			
<b>24</b>		<b>Ordentliches Ergebnis (Verwaltungsergebnis und Finanzergebnis Nr. 20 und Nr. 23)</b>	<b>402.550</b>	<b>320.090</b>	<b>279.845</b>
25	59	Außerordentliche Erträge			
26	79	Außerordentliche Aufwendungen			
<b>27</b>		<b>Außerordentliches Ergebnis (Nr. 25 ./ Nr. 26)</b>			
<b>28</b>		<b>Jahresergebnis vor internen Leistungsbeziehungen (ordentliches Ergebnis und außerordentliches Ergebnis Nr. 24 und Nr. 27)</b>	<b>402.550</b>	<b>320.090</b>	<b>279.845</b>
29		Erlöse der internen Leistungsbeziehungen			
30		Kosten der internen Leistungsbeziehungen	4.750	2.913	4.447

**Teilergebnishaushalt  
Amt 010001 Gemeindeorgane**

Linsengericht

		Haushaltsansatz			
Nr.	Konten	Bezeichnung	2023	2022	Ergebnis des Jahresabschlusses 2021
<b>31</b>		<b>Ergebnis der Internen Leistungsbeziehungen</b>	<b>4.750</b>	<b>2.913</b>	<b>4.447</b>
<b>32</b>		<b>Jahresergebnis nach Internen Leistungsbeziehungen</b>	<b>407.300</b>	<b>323.003</b>	<b>284.292</b>

## Verwendete Konten Amt 010001 Gemeindeorgane

Linsengericht

Nr.	Bezeichnung	Ergebnis 2021	Ansatz 2022	Ansatz 2023	Plan 2024	Plan 2025	Plan 2026
5090000	sonstige Umsatzerlöse	-329,00	0,00	0,00	0,00	0,00	0,00
5380000	Erträge Herabsetz/Auflös Rückst (außer Instandhal)	-18.705,00	-40.000,00	0,00	0,00	0,00	0,00
5392001	Eigenbeteil. Wahlleistungen § 6a HBeihVO	-226,80	0,00	0,00	0,00	0,00	0,00
5482000	Kostenerstattungen von Gemeinden/GV	-2.428,11	0,00	0,00	0,00	0,00	0,00
6010100	Aufw. für Büromat. u. Drucks. d. Verw. u. ähnl. Ei	76,44	400,00	200,00	200,00	200,00	200,00
6020000	Hilfsstoffe	1.553,07	2.000,00	2.000,00	2.000,00	2.000,00	2.000,00
6055000	Treibstoffe	1.662,60	2.000,00	2.000,00	2.000,00	2.000,00	2.000,00
6063000	Materialaufw. für Einrichtungen und Ausstattungen	0,00	550,00	550,00	550,00	550,00	550,00
6063010	Materialaufwand für IT	0,00	450,00	450,00	450,00	450,00	450,00
6069000	sonstiger Aufw. für Reparatur u. Instandhaltung	0,00	50,00	50,00	50,00	50,00	50,00
6089000	übriger sonstiger Materialaufwand	33,78	400,00	0,00	0,00	0,00	0,00
6131000	Aufw. Entsch. ehrenamtl. Tätige (sow. N. Hkto 678)	20.430,00	35.200,00	35.200,00	35.200,00	35.200,00	35.200,00
6164000	Instandhaltung von Fahrzeugen	476,98	750,00	750,00	750,00	750,00	750,00
6180000	Skonti, Boni	-2,96	0,00	0,00	0,00	0,00	0,00
6201000	Entg. für geleist. Arbeitszeit (einschl. Zulagen)	975,00	0,00	0,00	0,00	0,00	0,00
6301000	Dienst-, Amtsbezüge einschl. tarifl. Zulagen	97.951,80	98.000,00	100.800,00	102.800,00	104.900,00	107.000,00
6401000	AG-Anteil zur Sozialvers. Entgeltbereich	7,60	0,00	0,00	0,00	0,00	0,00
6401100	AG-Anteil zur Sozialvers. EFETS u.ä.	179,80	0,00	0,00	0,00	0,00	0,00
6440100	Versorgungsbezüge Beamte	0,00	0,00	34.700,00	35.300,00	35.900,00	36.500,00
6450101	Aufw. an Versorgungskassen aktive Beamte	70.172,66	73.300,00	37.700,00	38.000,00	38.300,00	38.600,00
6460100	Zuführung zu Pensionsrückstellungen	63.099,00	72.500,00	80.500,00	83.500,00	86.500,00	89.500,00
6461000	Zuführung zu Beihilferückstellungen	7.039,00	8.000,00	15.400,00	16.300,00	17.200,00	18.100,00
6490100	Beihilfen Bezügebereich	11.630,01	15.000,00	15.000,00	1.500,00	16.000,00	16.500,00
6491000	Beihilfen Entgeltbereich	25,50	0,00	0,00	0,00	0,00	0,00
6550000	Aufwendungen für Dienstjubiläen	0,00	0,00	1.200,00	0,00	0,00	0,00
6611000	Abschr. auf Konzessionen u. a. Schutzrechte	328,00	0,00	0,00	0,00	0,00	0,00
6701010	IT-Miete	0,00	140,00	400,00	400,00	800,00	800,00
6710000	Leasing	4.583,88	0,00	5.000,00	5.000,00	5.000,00	5.000,00
6710010	IT-Leasing	0,00	500,00	2.000,00	2.000,00	2.000,00	2.000,00
6771000	Aufw. für Sachverst., Rechtsanwälte u. Gerichtskosten	0,00	0,00	5.000,00	0,00	0,00	0,00
6772000	Aufw. für Steuerberatung & Wirtschaftsprüfung	142,00	300,00	300,00	300,00	300,00	300,00
6779000	Aufw. für andere Beratungsleistungen	0,00	10.000,00	10.000,00	0,00	0,00	0,00
6790000	Aufw. f. Inanspruchn. v. Re. u. Di.(Datenverarb.)	1.375,80	3.000,00	2.000,00	2.000,00	2.000,00	2.000,00
6790010	Aufwendungen Ekom21	0,00	4.000,00	5.000,00	5.000,00	5.000,00	5.000,00
6810000	Aufw. für Zeitungen u Fachlit. d. Verw. u ähnl. Ei	976,65	300,00	300,00	300,00	300,00	1.300,00
6820000	Porto und Versandkosten	1.116,68	2.500,00	0,00	0,00	0,00	0,00
6831000	Datenübertragungskosten	170,88	200,00	200,00	200,00	200,00	200,00
6832000	Telefonkosten	397,23	550,00	550,00	550,00	550,00	550,00
6840000	amtliche Bekanntmachungen	481,95	2.400,00	16.400,00	16.400,00	16.400,00	16.400,00
6850000	Reisekosten	74,20	600,00	650,00	650,00	650,00	150,00
6860100	Aufw. für Verfügungsmittel	2.297,68	2.950,00	2.950,00	2.950,00	2.950,00	2.950,00
6861000	Aufw. für Öffentlichkeitsarbeit	2.656,32	6.500,00	4.500,00	9.500,00	54.500,00	4.500,00
6862000	Aufw. für Gästebewirtung (Repräsentation)	0,00	500,00	300,00	300,00	300,00	300,00



## Verwendete Konten Amt 010001 Gemeindeorgane

Linsengericht

Nr.	Bezeichnung	Ergebnis 2021	Ansatz 2022	Ansatz 2023	Plan 2024	Plan 2025	Plan 2026
6869000	sonst. Aufwendungen für Repräsentation	3.840,14	10.000,00	10.000,00	10.000,00	10.000,00	10.000,00
6880000	Aufw. Für Fort- und Weiterbildung	3.890,58	3.000,00	6.000,00	6.000,00	6.000,00	3.000,00
6901000	Kfz-Versicherungsbeiträge	1.110,27	1.200,00	1.200,00	1.200,00	1.200,00	1.200,00
7020000	Grundsteuer	0,00	0,00	500,00	500,00	500,00	500,00
7030000	Kfz-Steuer	244,00	250,00	200,00	200,00	200,00	200,00
7119000	Übrige Sonstige Zuweisungen und Zuschüsse	2.537,75	2.600,00	2.600,00	2.600,00	2.600,00	2.600,00
9300100	ILV Aufwendungen Bauhof	0,00	0,00	1.100,00	1.100,00	1.100,00	1.100,00
9300400	ILV Aufwendungen	1.076,50	0,00	0,00	0,00	0,00	0,00
9300500	ILV Aufwendungen EDV	3.370,68	2.913,12	1.150,00	1.150,00	1.150,00	1.150,00
9300600	ILV Aufwendungen Porto und Versand	0,00	0,00	2.500,00	2.500,00	2.500,00	2.500,00

Teilfinanzhaushalt Amt 010001 Gemeindeorgane							
Linsengericht							
<b>Bereich</b>		01	Innere Verwaltung				
<b>Abteilung</b>		0100	Verwaltungssteuerung und -service				
<b>Amt</b>		010001	Gemeindeorgane				
		Haushaltsansatz				Investitions- und Investitionsförderungsmaßnahmen	
Nr.	Bezeichnung	2023	Verpflichtungs-ermächtigungen	2022	Ergebnis des Jahresabschlusses 2021	Gesamtauszahlungsbedarf	davon bisher bereitgestellt
	<b>Einzahlungen aus Investitionstätigkeit</b>						
20	+ Einz. aus Investitionszuweis. und -zuschüssen sowie aus Investitionsbeiträgen						
21	+ Einz. aus Abgängen von Vermögensgegenständen des Sachanlagevermögens und des immateriellen Anlagevermögens						
22	+ Einz. aus Abgängen von Vermögensgegenständen des Finanzanlagevermögens						
	<b>Einzahlungen aus Finanzierungstätigkeit</b>						
31	+ Einz. aus der Aufnahme v. Krediten und wirtschaftlich vergleichbaren Vorgängen für Investitionen						
	<b>Summe</b>						
	<b>Auszahlungen aus Investitionstätigkeit</b>						
24	- Ausz. für den Erwerb von Grundstücken und Gebäuden						
25	- Ausz. für Baumaßnahmen						
26	- Ausz. für Investitionen in das sonstige Sachanlagevermögen und immaterielle Anlagevermögen davon: Ausz. aus gewährten Investitionszuweisungen und -zuschüssen					-2.500	-2.500
27	- Ausz. für Investitionen in das Finanzanlagevermögen	-3.500		-3.500		-26.900	-15.800
	<b>Auszahlungen aus Finanzierungstätigkeit</b>						
32	- Ausz. für die Tilgung von Krediten und wirtschaftlich vergleichbaren Vorgängen für Investitionen						
	<b>Summe</b>	<b>-3.500</b>		<b>-3.500</b>		<b>-29.400</b>	<b>-18.300</b>
	<b>Saldo (Einzahlungen ./ Auszahlungen)</b>	<b>-3.500</b>		<b>-3.500</b>		<b>-29.400</b>	<b>-18.300</b>

Teilergebnishaushalt Amt 010002 Hauptverwaltung					
Linsengericht					
<b>Bereich</b>	01	Innere Verwaltung			
<b>Abteilung</b>	0100	Verwaltungssteuerung und -service			
<b>Amt</b>	010002	Hauptverwaltung			
		Haushaltsansatz			
Nr.	Konten	Bezeichnung	2023	2022	Ergebnis des Jahresabschlusses 2021
		<b>Ordentliche Erträge</b>			
01	50	Privatrechtliche Leistungsentgelte			-187
02	51	Öffentlich-rechtliche Leistungsentgelte			-36
03	548-549	Kostenersatzleistungen und -erstattungen			-2.295
04	52	Bestandsveränderungen und aktivierte Eigenleistungen			
05	55	Steuern und steuerähnliche Erträge einschl. Erträge aus gesetzlichen Umlagen			
06	547	Erträge aus Transferleistungen			
07	540-543	Erträge aus Zuweisungen und Zuschüssen für lfd. Zwecke und allgemeine Umlagen		-64.000	
08	546	Erträge aus der Auflösung von Sonderposten aus Investitionszuweisungen, -zuschüssen und Investitionsbeiträgen	-10.370	-10.370	-14.765
09	53	Sonstige ordentliche Erträge	-1.350	-2.750	-16.141
<b>10</b>		<b>Summe der ordentlichen Erträge (Nr. 1 bis 9)</b>	<b>-11.720</b>	<b>-77.120</b>	<b>-33.424</b>
		<b>Ordentliche Aufwendungen</b>			
11	62, 63, 640-643, 647-649, 65	Personalaufwendungen	653.700	586.550	556.638
12	644-646	Versorgungsaufwendungen	202.200	139.600	170.172
13	60, 61, 67-69	Aufwendungen für Sach- und Dienstleistungen	541.950	529.290	342.689
14	66	Abschreibungen	98.800	98.800	100.238
15	71	Aufwendungen für Zuweisungen und Zuschüsse sowie besondere Finanzaufwendungen	350	350	99
16	73	Steueraufwendungen einschl. Aufwendungen aus gesetzlichen Umlageverpflichtungen			
17	72	Transferaufwendungen			
18	70, 74, 76	Sonstige ordentliche Aufwendungen	300	150	78
<b>19</b>		<b>Summe der ordentlichen Aufwendungen (Nr. 11 bis 18)</b>	<b>1.497.300</b>	<b>1.354.740</b>	<b>1.169.914</b>
<b>20</b>		<b>Verwaltungsergebnis (Nr. 10 ./ Nr. 19)</b>	<b>1.485.580</b>	<b>1.277.620</b>	<b>1.136.490</b>
21	56, 57	Finanzerträge			
22	77	Finanzaufwendungen			
<b>23</b>		<b>Finanzergebnis (Nr. 21 bis Nr. 22)</b>			
<b>24</b>		<b>Ordentliches Ergebnis (Verwaltungsergebnis und Finanzergebnis Nr. 20 und Nr. 23)</b>	<b>1.485.580</b>	<b>1.277.620</b>	<b>1.136.490</b>
25	59	Außerordentliche Erträge			
26	79	Außerordentliche Aufwendungen			
<b>27</b>		<b>Außerordentliches Ergebnis (Nr. 25 ./ Nr. 26)</b>			
<b>28</b>		<b>Jahresergebnis vor internen Leistungsbeziehungen (ordentliches Ergebnis und außerordentliches Ergebnis Nr. 24 und Nr. 27)</b>	<b>1.485.580</b>	<b>1.277.620</b>	<b>1.136.490</b>
29		Erlöse der internen Leistungsbeziehungen	-31.150	-7.958	-9.467
30		Kosten der internen Leistungsbeziehungen	65.950	1.174	12.292

**Teilergebnishaushalt  
Amt 010002 Hauptverwaltung**

Linsengericht

		Haushaltsansatz			
Nr.	Konten	Bezeichnung	2023	2022	Ergebnis des Jahresabschlusses 2021
31		Ergebnis der Internen Leistungsbeziehungen	34.800	-6.785	2.825
32		Jahresergebnis nach Internen Leistungsbeziehungen	1.520.380	1.270.835	1.139.315

**Erläuterungen****Erläuterungen zu Sachkonto 6161000**

38.000 € | Umstellung auf Transponder (Rathaus)

**Erläuterungen zu Sachkonto 6161000**

25.000 € | Sanierung der Schindelfassade Richtung Amtshofstraße

**Erläuterungen zu Sachkonto 6790000**

30.000 € | U.a. MoreRubin, Schwachstellenscan und FTAPI

**Erläuterungen zu Sachkonto 9200500**

-9.500 € | Interne Leistungsverrechnung - Erträge Druckkosten

**Erläuterungen zu Sachkonto 9200600**

-21.650 € | Interne Leistungsverrechnung - Erträge Porto- und Versand

## Verwendete Konten Amt 010002 Hauptverwaltung

Linsengericht

Nr.	Bezeichnung	Ergebnis 2021	Ansatz 2022	Ansatz 2023	Plan 2024	Plan 2025	Plan 2026
5005000	Umsatzerlöse aus Vermietung und Verpachtung	-120,00	0,00	0,00	0,00	0,00	0,00
5090000	sonstige Umsatzerlöse	-66,50	0,00	0,00	0,00	0,00	0,00
5101000	öffentlich rechtliche Verwaltungsgebühren	-36,00	0,00	0,00	0,00	0,00	0,00
5309900	andere sonstige Nebenerlöse	-1.365,00	-2.750,00	-1.350,00	-1.350,00	-1.350,00	-1.350,00
5380000	Erträge Herabsetz/Auflös Rückst (außer Instandhal)	-14.407,00	0,00	0,00	0,00	0,00	0,00
5392000	Eigenbeteil. Wahlleistungen § 6a HBeihVO	-204,12	0,00	0,00	0,00	0,00	0,00
5399000	andere sonstige betriebliche Erträge	-165,00	0,00	0,00	0,00	0,00	0,00
5410300	Sonstige Zuweisungen des Landes	0,00	-64.000,00	0,00	0,00	0,00	0,00
5460100	Erträge Auflös SOPO Invest vom öffentl Bereich	-14.765,00	-10.370,00	-10.370,00	-10.370,00	-10.370,00	-10.370,00
5482000	Kostenerstattungen von Gemeinden/GV	-2.200,00	0,00	0,00	0,00	0,00	0,00
5490000	andere Kostenersatzleistungen und Erstattungen	-94,96	0,00	0,00	0,00	0,00	0,00
6010100	Aufw. für Büromat. u. Drucks. d. Verw. u. ähnl. Ei	7.791,75	7.650,00	8.250,00	7.950,00	7.950,00	7.950,00
6020000	Hilfsstoffe	59,04	0,00	700,00	700,00	700,00	700,00
6030100	Betriebsstoffe/Verbrauchswerkzeuge	58,20	100,00	100,00	100,00	100,00	100,00
6030200	Praxis- u. Laborbedarf, Arzneimittel	65,97	100,00	100,00	100,00	100,00	100,00
6051000	Strom	9.113,67	10.000,00	20.000,00	20.000,00	20.000,00	20.000,00
6052000	Gas	10.762,37	8.500,00	25.000,00	25.000,00	25.000,00	25.000,00
6055000	Treibstoffe	723,32	800,00	800,00	800,00	800,00	800,00
6056000	Wasser	540,73	600,00	1.000,00	1.000,00	1.000,00	1.000,00
6057000	Abwasser	1.243,57	1.300,00	1.800,00	1.800,00	1.800,00	1.800,00
6061000	Materialaufw. für Gebäude u. Außenanlagen	2.037,06	2.500,00	3.000,00	3.000,00	3.000,00	3.000,00
6063000	Materialaufw. für Einrichtungen und Ausstattungen	1.977,63	2.500,00	0,00	0,00	0,00	0,00
6063010	Materialaufwand für IT	0,00	1.500,00	6.500,00	6.500,00	6.500,00	6.500,00
6069000	sonstiger Aufw. für Reparatur u. Instandhaltung	377,93	150,00	100,00	100,00	100,00	100,00
6070000	Aufw. für Berufskleidung, Arbeitsschutzmittel	4.019,36	2.000,00	2.000,00	2.000,00	2.000,00	2.000,00
6081000	Reinigungsmaterial	139,18	500,00	600,00	600,00	600,00	600,00
6089000	übriger sonstiger Materialaufwand	1.238,95	1.200,00	1.400,00	1.400,00	1.400,00	1.400,00
6120000	Entwickl.-, Versuchs- und Konstr.Arbeit durch 3.	4.912,92	0,00	0,00	0,00	0,00	0,00
6120010	Entwickl.-, Versuchs- und Konstr.Arbeit durch 3. IT	0,00	88.500,00	35.000,00	35.000,00	35.000,00	35.000,00
6131000	Aufw. Entsch. ehrenamtl. Tätige (sow. N. Hkto 678)	420,00	450,00	500,00	500,00	500,00	500,00
6161000	Instandh. Gebäude, Außenanl. (Bauunterhaltung)	57.004,10	30.000,00	75.000,00	10.000,00	10.000,00	10.000,00
6163000	Instandh. von Einrichtungen und Ausstattungen	336,53	1.500,00	5.000,00	4.500,00	4.500,00	4.500,00
6163010	Instandh. von Einrichtungen u. Ausst. (Baubereich)	0,00	1.000,00	1.000,00	1.000,00	1.000,00	1.000,00
6164000	Instandhaltung von Fahrzeugen	1.040,89	750,00	2.750,00	2.750,00	2.750,00	2.750,00
6166000	Wartungskosten	19.536,21	0,00	400,00	400,00	400,00	400,00
6166010	Wartung von Einrichtungen und Ausstattungen	0,00	9.500,00	1.500,00	1.500,00	1.500,00	1.500,00
6166020	IT-Wartung	0,00	30.000,00	30.000,00	30.000,00	30.000,00	30.000,00
6169000	sonstige Fremdinstandhaltung	286,29	0,00	0,00	0,00	0,00	0,00
6171000	Aufwendungen für Fremdensorgung	1.403,04	1.300,00	1.000,00	1.000,00	1.000,00	1.000,00
6171010	Restmüll	864,00	700,00	1.500,00	1.500,00	1.500,00	1.500,00

## Verwendete Konten Amt 010002 Hauptverwaltung

Linsengericht

Nr.	Bezeichnung	Ergebnis 2021	Ansatz 2022	Ansatz 2023	Plan 2024	Plan 2025	Plan 2026
6171020	Biomüll	60,00	100,00	100,00	100,00	100,00	100,00
6173000	Fremdreinigung	2.752,49	3.000,00	2.500,00	2.500,00	2.500,00	2.500,00
6180000	Skonti, Boni	-252,95	0,00	0,00	0,00	0,00	0,00
6201000	Entg. für geleist. Arbeitszeit (einschl. Zulagen)	298.242,41	327.500,00	376.200,00	376.995,00	389.640,00	398.917,50
6201001	Leistungsentgelt Beschäftigte	5.881,39	6.300,00	8.000,00	8.300,00	8.500,00	8.800,00
6201030	Entg. Aushilfen (einschl. Zulagen)	1.650,00	1.800,00	800,00	2.400,00	2.400,00	2.400,00
6251010	Aufstockung Altersteilz. Pers.aufw. Beschäft.	2.510,10	0,00	0,00	0,00	0,00	0,00
6261000	Ausbildungsentgelte f. gewerb. Azubis	0,00	0,00	0,00	7.700,00	17.200,00	17.700,00
6290000	sonstige Aufwendungen mit Entgeltcharakter	37.000,00	0,00	0,00	0,00	0,00	0,00
6301000	Dienst-, Amtsbezüge einschl. tarifl. Zulagen	149.913,36	159.000,00	162.300,00	167.100,00	170.400,00	173.800,00
6311000	Leistungsentgelt Beamte	2.077,71	2.000,00	3.100,00	3.200,00	3.400,00	3.500,00
6401000	AG-Anteil zur Sozialvers. Entgeltbereich	66.345,97	70.800,00	81.000,00	84.200,00	88.200,00	91.200,00
6440100	Versorgungsbezüge Beamte	0,00	0,00	11.700,00	12.000,00	12.300,00	12.600,00
6450101	Aufw. an Versorgungskassen aktive Beamte	80.525,39	59.800,00	83.400,00	84.600,00	85.800,00	87.000,00
6451000	Auf. an Verso. kassen f tarifl. Beschäftigte	23.488,66	29.300,00	28.700,00	30.700,00	32.200,00	33.600,00
6460100	Zuführung zu Pensionsrückstellungen	53.037,00	41.600,00	73.700,00	75.600,00	77.500,00	79.400,00
6461000	Zuführung zu Beihilferückstellungen	13.121,00	8.900,00	4.700,00	4.900,00	5.100,00	5.300,00
6482000	RS Altersteilzeit Personalaufwand Beschäftigte	-17.521,59	0,00	0,00	0,00	0,00	0,00
6490100	Beihilfen Bezügebereich	3.179,22	9.700,00	9.500,00	9.600,00	9.700,00	9.800,00
6550000	Aufwendungen für Dienstjubiläen	857,05	0,00	0,00	700,00	1.700,00	0,00
6560000	Aufw. für Belegschaftsveranstaltungen	1.021,14	7.500,00	10.500,00	10.500,00	10.500,00	10.500,00
6590000	übrige sonstige Personalaufwendungen	5.481,00	1.950,00	2.300,00	2.300,00	2.500,00	2.500,00
6611000	Abschr. auf Konzessionen u. a. Schutzrechte	6.832,62	6.100,00	4.100,00	4.100,00	4.100,00	4.100,00
6620000	Abschr. Gebäude u. -einr. , SachAnlag., InfrStrktV	74.259,00	75.000,00	77.000,00	77.000,00	102.000,00	152.000,00
6630000	Abschr. auf techn. Anlagen u. Maschinen	663,00	700,00	700,00	700,00	700,00	700,00
6642000	Abschr. auf Betriebsausstattung	1.477,74	0,00	0,00	0,00	0,00	0,00
6645000	Abschr. auf Geschäftsausstattung	12.594,23	9.000,00	9.000,00	9.000,00	9.000,00	9.000,00
6650000	Abschreibung geringwertige Wirtschaftsgüter (GWG)	4.411,81	8.000,00	8.000,00	8.000,00	8.000,00	8.000,00
6701000	Mieten, Pachten, Erbbauzinsen	379,61	350,00	700,00	700,00	700,00	700,00
6701010	IT-Miete	0,00	3.040,00	4.300,00	1.300,00	2.860,00	2.860,00
6710000	Leasing	17.256,80	0,00	0,00	0,00	0,00	0,00
6710010	IT-Leasing	0,00	20.700,00	35.550,00	30.550,00	30.550,00	30.550,00
6730000	Gebühren	1.492,57	1.000,00	1.000,00	1.000,00	1.000,00	1.000,00
6740000	Leiharbeitskräfte und Leihgeräte	108,65	0,00	0,00	0,00	0,00	0,00
6771000	Aufw. für Sachverst., Rechtsanwälte u. Gerichtskosten	492,54	3.000,00	3.000,00	3.000,00	3.000,00	3.000,00
6773000	Aufw. für betriebswirtsch. Beratungen u. ähnl.	11.882,04	18.500,00	12.500,00	15.500,00	15.500,00	15.500,00
6773010	IT-Aufw. für betriebswirtsch. Beratungen u. ähnl.	0,00	20.000,00	25.000,00	15.000,00	15.000,00	15.000,00
6779000	Aufw. für andere Beratungsleistungen	0,00	1.300,00	900,00	900,00	900,00	900,00
6790000	Aufw. f. Inanspruchn. v. Re. u. Di.(Datenverarb.)	64.498,95	43.400,00	31.400,00	31.100,00	31.100,00	34.400,00
6790010	Aufwendungen Ekom21	428,40	66.000,00	90.400,00	65.400,00	60.400,00	69.400,00
6810000	Aufw. für Zeitungen u Fachlit. d. Verw. u ähnl. Ei	4.572,98	5.150,00	5.650,00	5.650,00	5.650,00	5.650,00
6820000	Porto und Versandkosten	3.039,10	8.000,00	28.650,00	25.500,00	25.500,00	25.500,00
6831000	Datenübertragungskosten	1.600,53	8.500,00	11.600,00	11.600,00	11.600,00	11.600,00

## Verwendete Konten Amt 010002 Hauptverwaltung

Linsengericht

Nr.	Bezeichnung	Ergebnis 2021	Ansatz 2022	Ansatz 2023	Plan 2024	Plan 2025	Plan 2026
6832000	Telefonkosten	6.634,82	10.000,00	10.000,00	10.000,00	10.000,00	10.000,00
6840000	amtliche Bekanntmachungen	12.792,41	16.000,00	9.500,00	9.500,00	9.500,00	9.500,00
6850000	Reisekosten	60,55	250,00	250,00	250,00	250,00	250,00
6869000	sonst. Aufwendungen für Repräsentation	532,63	0,00	0,00	0,00	0,00	0,00
6871000	Geschenke bis 35 €	117,09	500,00	500,00	500,00	500,00	500,00
6880000	Aufw. Für Fort- und Weiterbildung	14.623,56	26.600,00	35.600,00	26.600,00	16.600,00	16.600,00
6900100	Beiträge f. Gebäudebezogene Versicherungen	3.658,24	3.500,00	0,00	0,00	0,00	0,00
6901000	Kfz-Versicherungsbeiträge	1.886,47	2.000,00	1.200,00	1.200,00	1.200,00	1.200,00
6909000	Beiträge für sonstige Versicherungen	47.048,90	48.500,00	2.000,00	2.000,00	2.000,00	2.000,00
6910000	Beitr. Wirtschaftsverb. & Berufsvertr, sonst. Vere	15.571,78	15.750,00	600,00	600,00	700,00	800,00
6920000	Aufw. für Schadensersatzleistungen	5.000,00	0,00	0,00	0,00	0,00	0,00
6940000	Ausgleichsabgabe nach § 77 SGB IX	0,00	0,00	3.000,00	3.000,00	3.000,00	3.000,00
6993000	übrige sonstige betriebliche Aufwendungen	498,00	1.050,00	1.050,00	1.050,00	1.050,00	1.050,00
7020000	Grundsteuer	0,00	0,00	150,00	150,00	150,00	150,00
7030000	Kfz-Steuer	78,00	150,00	150,00	150,00	150,00	150,00
7172000	sonstige Erstattungen an Gemeinden (GV)	99,00	350,00	350,00	350,00	350,00	350,00
9200500	ILV Erträge EDV	-9.467,37	-7.958,41	-9.500,00	-9.500,00	-9.500,00	-9.500,00
9200600	ILV Erträge Porto und Versand	0,00	0,00	-21.650,00	-18.150,00	-18.150,00	-18.150,00
9300100	ILV Aufwendungen Bauhof	0,00	0,00	12.500,00	12.500,00	12.500,00	12.500,00
9300400	ILV Aufwendungen	12.292,00	0,00	0,00	0,00	0,00	0,00
9300500	ILV Aufwendungen EDV	0,00	1.173,75	2.200,00	2.200,00	2.200,00	2.200,00
9300700	ILV Aufwendungen sonst. Versicherungen	0,00	0,00	47.250,00	47.250,00	47.250,00	47.250,00
9300710	ILV Aufwendungen Gebäudeversicherungen	0,00	0,00	4.000,00	4.000,00	4.000,00	4.000,00

Teilfinanzhaushalt Amt 010002 Hauptverwaltung							
Linsengericht							
<b>Bereich</b>		01	Innere Verwaltung				
<b>Abteilung</b>		0100	Verwaltungssteuerung und -service				
<b>Amt</b>		010002	Hauptverwaltung				
		Haushaltsansatz				Investitions- und Investitionsförderungsmaßnahmen	
Nr.	Bezeichnung	2023	Verpflichtungs-ermächtigungen	2022	Ergebnis des Jahresabschlusses 2021	Gesamtauszahlungsbedarf	davon bisher bereitgestellt
	<b>Einzahlungen aus Investitionstätigkeit</b>						
20	+ Einz. aus Investitionszuweis. und -zuschüssen sowie aus Investitionsbeiträgen						
21	+ Einz. aus Abgängen von Vermögensgegenständen des Sachanlagevermögens und des immateriellen Anlagevermögens						
22	+ Einz. aus Abgängen von Vermögensgegenständen des Finanzanlagevermögens						
	<b>Einzahlungen aus Finanzierungstätigkeit</b>						
31	+ Einz. aus der Aufnahme v. Krediten und wirtschaftlich vergleichbaren Vorgängen für Investitionen						
	<b>Summe</b>						
	<b>Auszahlungen aus Investitionstätigkeit</b>						
24	- Ausz. für den Erwerb von Grundstücken und Gebäuden					-530.000	-530.000
25	- Ausz. für Baumaßnahmen	-2.100.000		-3.000.000	-2.380	-11.135.000	-8.135.000
26	- Ausz. für Investitionen in das sonstige Sachanlagevermögen und immaterielle Anlagevermögen	-92.500		-78.500	-54.253	-1.113.100	-735.100
	davon: Ausz. aus gewährten Investitionszuweisungen und -zuschüssen					-17.500	-17.500
27	- Ausz. für Investitionen in das Finanzanlagevermögen	-3.200		-3.200		-23.300	-12.800
	<b>Auszahlungen aus Finanzierungstätigkeit</b>						
32	- Ausz. für die Tilgung von Krediten und wirtschaftlich vergleichbaren Vorgängen für Investitionen					-15.000	-15.000
	<b>Summe</b>	<b>-2.195.700</b>		<b>-3.081.700</b>	<b>-56.633</b>	<b>-12.816.400</b>	<b>-9.427.900</b>
	<b>Saldo (Einzahlungen ./ Auszahlungen)</b>	<b>-2.195.700</b>		<b>-3.081.700</b>	<b>-56.633</b>	<b>-12.816.400</b>	<b>-9.427.900</b>



## Investitionen Amt 010002 Hauptverwaltung

Linsengericht

Nr. Bezeichnung	Jahres- ergebnis 2021	Ansatz 2022	Ansatz 2023	Finanzplan 2024	Finanzplan 2025	Finanzplan 2026
I010000-01 EDV-Ausstattung Allgemein	-11.435,90	-11.500,00	-5.000,00	-5.000,00	-5.000,00	-5.000,00
I010000-05 Erweiterung Rathaus	-2.380,00	-3.000.000,00	-2.000.000,00	-2.000.000,00		
I010000-11 GWG-Verwaltung	-355,81	-9.500,00	-5.000,00	-5.000,00	-5.000,00	-5.000,00
I010000-14 Neu- /Ersatzbeschaffung Mobiliar Büroräume	-13.435,54	-5.000,00	-5.000,00	-5.000,00	-5.000,00	-5.000,00
I010000-15 Anschaffung Wandtresor			-2.000,00			
I010000-24 Lizenzen Verwaltung	-2.584,62	-20.000,00	-28.000,00	-2.000,00	-2.000,00	-46.000,00
I010000-28 Anschaffung Beamer		-3.500,00				
I010000-31 GWG EDV Verwaltung	-345,10	-5.000,00	-5.000,00	-5.000,00	-5.000,00	-5.000,00
I010000-34 Einrichtung Rathaus Anbau				-255.000,00		
I010000-37 Kaffeeautomat Personal		-2.500,00				
I010000-38 Wasserspender Personal		-2.500,00				
I010000-39 Beschaffung Lüftungsgeräte	-26.095,74					
I010000-41 Großleinwand für Präsentationen		-2.500,00				
I010000-42 Videokonferenzprogramm		-10.000,00				
I010000-43 Serverschrank		-4.000,00			-5.000,00	
I010000-45 Defibrillator Rathaus		-2.500,00				
I010000-49 Lizenzen Personalrat			-2.500,00	-2.500,00	-2.500,00	-3.000,00
I010000-51 Umbau/Sanierung Rathaus Amtshof			-100.000,00	-1.000.000,00		
I010000-54 Multimediasystem Zehntscheune			-40.000,00			
<b>Gesamtsumme Auszahlungen</b>	<b>-56.632,71</b>	<b>-3.078.500,00</b>	<b>-2.192.500,00</b>	<b>-3.279.500,00</b>	<b>-29.500,00</b>	<b>-69.000,00</b>
<b>Gesamtsumme Einzahlungen</b>						
<b>Gesamtsumme</b>	<b>-56.632,71</b>	<b>-3.078.500,00</b>	<b>-2.192.500,00</b>	<b>-3.279.500,00</b>	<b>-29.500,00</b>	<b>-69.000,00</b>

Teilergebnishaushalt Amt 010003 Finanzwesen					
Linsengericht					
<b>Bereich</b>		01	Innere Verwaltung		
<b>Abteilung</b>		0100	Verwaltungssteuerung und -service		
<b>Amt</b>		010003	Finanzwesen		
			Haushaltsansatz		
Nr.	Konten	Bezeichnung	2023	2022	Ergebnis des Jahresabschlusses 2021
<b>Ordentliche Erträge</b>					
01	50	Privatrechtliche Leistungsentgelte			
02	51	Öffentlich-rechtliche Leistungsentgelte			-16
03	548-549	Kostenersatzleistungen und -erstattungen			
04	52	Bestandsveränderungen und aktivierte Eigenleistungen			
05	55	Steuern und steuerähnliche Erträge einschl. Erträge aus gesetzlichen Umlagen			
06	547	Erträge aus Transferleistungen			
07	540-543	Erträge aus Zuweisungen und Zuschüssen für lfd. Zwecke und allgemeine Umlagen			
08	546	Erträge aus der Auflösung von Sonderposten aus Investitionszuweisungen, -zuschüssen und Investitionsbeiträgen			
09	53	Sonstige ordentliche Erträge			-705
<b>10</b>		<b>Summe der ordentlichen Erträge (Nr. 1 bis 9)</b>			<b>-721</b>
<b>Ordentliche Aufwendungen</b>					
11	62, 63, 640-643, 647-649, 65	Personalaufwendungen	407.300	461.750	430.410
12	644-646	Versorgungsaufwendungen	67.100	105.400	99.676
13	60, 61, 67-69	Aufwendungen für Sach- und Dienstleistungen	349.700	193.850	111.508
14	66	Abschreibungen			11.598
15	71	Aufwendungen für Zuweisungen und Zuschüsse sowie besondere Finanzaufwendungen	2.500	2.500	1.206
16	73	Steueraufwendungen einschl. Aufwendungen aus gesetzlichen Umlageverpflichtungen			
17	72	Transferaufwendungen			
18	70, 74, 76	Sonstige ordentliche Aufwendungen			
<b>19</b>		<b>Summe der ordentlichen Aufwendungen (Nr. 11 bis 18)</b>	<b>826.600</b>	<b>763.500</b>	<b>654.397</b>
<b>20</b>		<b>Verwaltungsergebnis (Nr. 10 ./ Nr. 19)</b>	<b>826.600</b>	<b>763.500</b>	<b>653.676</b>
21	56, 57	Finanzerträge	-4.000	-5.000	-4.867
22	77	Finanzaufwendungen			
<b>23</b>		<b>Finanzergebnis (Nr. 21 bis Nr. 22)</b>	<b>-4.000</b>	<b>-5.000</b>	<b>-4.867</b>
<b>24</b>		<b>Ordentliches Ergebnis (Verwaltungsergebnis und Finanzergebnis Nr. 20 und Nr. 23)</b>	<b>822.600</b>	<b>758.500</b>	<b>648.809</b>
25	59	Außerordentliche Erträge			-2
26	79	Außerordentliche Aufwendungen			5
<b>27</b>		<b>Außerordentliches Ergebnis (Nr. 25 ./ Nr. 26)</b>			<b>3</b>
<b>28</b>		<b>Jahresergebnis vor internen Leistungsbeziehungen (ordentliches Ergebnis und außerordentliches Ergebnis Nr. 24 und Nr. 27)</b>	<b>822.600</b>	<b>758.500</b>	<b>648.812</b>
29		Erlöse der internen Leistungsbeziehungen	-146.400		
30		Kosten der internen Leistungsbeziehungen	8.400	514	493

**Teilergebnishaushalt  
Amt 010003 Finanzwesen**

Linsengericht

		Haushaltsansatz			
Nr.	Konten	Bezeichnung	2023	2022	Ergebnis des Jahresabschlusses 2021
31		Ergebnis der Internen Leistungsbeziehungen	-138.000	514	493
32		Jahresergebnis nach Internen Leistungsbeziehungen	684.600	759.014	649.305

**Erläuterungen****Erläuterungen zu Sachkonto 6772000**

30.000 € | Prüfung Jahresabschluss

**Erläuterungen zu Sachkonto 6790010**

25.000 € | Einführung des Produkthaushaltes

**Erläuterungen zu Sachkonto 6820000**

5.000 € | Bescheidversand

**Erläuterungen zu Sachkonto 9200700**

-104.400 € | Interne Leistungsverrechnung - Erträge sonstige Versicherungen

**Erläuterungen zu Sachkonto 9200710**

-42.000 € | Interne Leistungsverrechnung - Erträge Gebäudeversicherung

## Verwendete Konten Amt 010003 Finanzwesen

Linsengericht

Nr.	Bezeichnung	Ergebnis 2021	Ansatz 2022	Ansatz 2023	Plan 2024	Plan 2025	Plan 2026
5101000	öffentlich rechtliche Verwaltungsgebühren	-16,00	0,00	0,00	0,00	0,00	0,00
5309900	andere sonstige Nebenerlöse	-8,00	0,00	0,00	0,00	0,00	0,00
5392000	Eigenbeteil. Wahlleistungen § 6a HBeihVO	-226,80	0,00	0,00	0,00	0,00	0,00
5399000	andere sonstige betriebliche Erträge	-469,95	0,00	0,00	0,00	0,00	0,00
5761000	Säumniszuschläge	-930,37	-2.000,00	-1.500,00	-1.500,00	-1.500,00	-1.500,00
5762000	Mahngebühren öff.-rechtl.	-3.937,00	-3.000,00	-2.500,00	-3.500,00	-3.500,00	-3.500,00
5991000	Ausbuchung Kleinbeträge	-2,24	0,00	0,00	0,00	0,00	0,00
6010100	Aufw. für Büromat. u. Drucks. d. Verw. u. ähnl. Ei	1.045,53	1.900,00	500,00	500,00	500,00	500,00
6063000	Materialaufw. für Einrichtungen und Ausstattungen	667,35	300,00	600,00	500,00	500,00	500,00
6063010	Materialaufwand für IT	0,00	850,00	650,00	650,00	650,00	650,00
6089000	übriger sonstiger Materialaufwand	13,98	200,00	300,00	300,00	300,00	300,00
6166000	Wartungskosten	0,00	50,00	50,00	50,00	50,00	50,00
6201000	Entg. für geleist. Arbeitszeit (einschl. Zulagen)	288.916,35	314.500,00	326.500,00	326.437,50	334.635,00	343.025,00
6201001	Leistungsentgelt Beschäftigte	5.380,42	5.900,00	7.200,00	7.200,00	7.300,00	7.300,00
6301000	Dienst-, Amtsbezüge einschl. tarifl. Zulagen	69.092,64	69.100,00	0,00	0,00	0,00	0,00
6311000	Leistungsentgelt Beamte	1.231,57	1.300,00	0,00	0,00	0,00	0,00
6401000	AG-Anteil zur Sozialvers. Entgeltbereich	62.493,82	67.700,00	70.200,00	71.900,00	74.000,00	75.800,00
6440100	Versorgungsbezüge Beamte	0,00	0,00	27.800,00	28.100,00	28.400,00	28.700,00
6450101	Aufw. an Versorgungskassen aktive Beamte	27.021,12	27.100,00	0,00	0,00	0,00	0,00
6451000	Auf. an Verso. kassen f tarifl. Beschäftigte	22.533,45	25.700,00	26.100,00	27.000,00	28.000,00	29.000,00
6460100	Zuführung zu Pensionsrückstellungen	43.433,00	46.000,00	6.600,00	6.900,00	7.200,00	7.500,00
6461000	Zuführung zu Beihilferückstellungen	6.688,00	6.600,00	6.600,00	6.900,00	7.200,00	7.500,00
6490100	Beihilfen Bezügebereich	2.446,59	2.900,00	3.400,00	3.400,00	3.400,00	3.400,00
6491000	Beihilfen Entgeltbereich	348,52	0,00	0,00	0,00	0,00	0,00
6550000	Aufwendungen für Dienstjubiläen	500,00	200,00	0,00	0,00	0,00	0,00
6590000	übrige sonstige Personalaufwendungen	0,00	150,00	0,00	0,00	0,00	0,00
6671000	Abschreibung auf Ford. Wg. Uneinbringlichkeit	11.597,54	0,00	0,00	0,00	0,00	0,00
6701010	IT-Miete	0,00	120,00	600,00	600,00	700,00	700,00
6710010	IT-Leasing	0,00	1.000,00	3.000,00	3.000,00	3.000,00	3.000,00
6730000	Gebühren	173,00	450,00	450,00	250,00	250,00	250,00
6731000	Gebühren Online-Bezahldienste	235,40	300,00	400,00	400,00	400,00	400,00
6750000	Bankspesen / Kosten d. Geldverkehrs u.d. Kapitalbe	22.941,77	20.500,00	25.000,00	25.000,00	25.000,00	25.000,00
6772000	Aufw. für Steuerberatung & Wirtschaftsprüfung	27.425,05	43.000,00	33.000,00	28.000,00	28.000,00	28.000,00
6773000	Aufw. für betriebswirtsch. Beratungen u. ähnl.	654,50	17.000,00	15.000,00	10.000,00	10.000,00	10.000,00
6779000	Aufw. für andere Beratungsleistungen	0,00	0,00	400,00	400,00	400,00	400,00
6790000	Aufw. f. Inanspruchn. v. Re. u. Di.(Datenverarb.)	45.444,44	7.500,00	4.400,00	4.400,00	4.400,00	4.400,00
6790010	Aufwendungen Ekom21	0,00	82.900,00	86.900,00	56.900,00	56.900,00	56.900,00
6810000	Aufw. für Zeitungen u Fachlit. d. Verw. u ähnl. Ei	177,00	600,00	700,00	600,00	600,00	600,00
6820000	Porto und Versandkosten	6.916,85	7.000,00	5.000,00	0,00	0,00	0,00
6831000	Datenübertragungskosten	3.310,20	3.200,00	3.200,00	3.200,00	3.200,00	3.200,00
6832000	Telefonkosten	357,00	500,00	500,00	500,00	500,00	500,00
6840000	amtliche Bekanntmachungen	0,00	100,00	100,00	100,00	100,00	100,00
6850000	Reisekosten	0,00	200,00	100,00	100,00	100,00	100,00

## Verwendete Konten Amt 010003 Finanzwesen

Linsengericht

Nr.	Bezeichnung	Ergebnis 2021	Ansatz 2022	Ansatz 2023	Plan 2024	Plan 2025	Plan 2026
6880000	Aufw. Für Fort- und Weiterbildung	655,00	3.850,00	5.350,00	1.500,00	1.500,00	1.500,00
6900100	Beiträge f. Gebäudebezogene Versicherungen	0,00	0,00	42.000,00	42.000,00	42.000,00	42.000,00
6909000	Beiträge für sonstige Versicherungen	993,78	1.400,00	120.000,00	120.000,00	120.000,00	120.000,00
6910000	Beitr. Wirtschaftsverb. & Berufsvertr, sonst. Vere	475,29	880,00	1.400,00	1.600,00	1.700,00	1.700,00
6993000	übrige sonstige betriebliche Aufwendungen	22,00	50,00	100,00	100,00	100,00	100,00
7172000	sonstige Erstattungen an Gemeinden (GV)	1.206,23	2.500,00	2.500,00	2.000,00	2.000,00	2.000,00
7990100	Ausbuchung Kleinbeträge	5,00	0,00	0,00	0,00	0,00	0,00
9200700	ILV Erträge Sonst. Versicherungen	0,00	0,00	-104.400,00	-104.400,00	-104.400,00	-104.400,00
9200710	ILV Erträge Gebäudeversicherungen	0,00	0,00	-42.000,00	-42.000,00	-42.000,00	-42.000,00
9300500	ILV Aufwendungen EDV	492,96	513,71	500,00	500,00	500,00	500,00
9300600	ILV Aufwendungen Porto und Versand	0,00	0,00	7.000,00	7.000,00	7.000,00	7.000,00
9300700	ILV Aufwendungen sonst. Versicherungen	0,00	0,00	900,00	900,00	900,00	900,00

Teilfinanzhaushalt Amt 010003 Finanzwesen							
Linsengericht							
<b>Bereich</b>		01	Innere Verwaltung				
<b>Abteilung</b>		0100	Verwaltungssteuerung und -service				
<b>Amt</b>		010003	Finanzwesen				
		Haushaltsansatz				Investitions- und Investitionsförderungsmaßnahmen	
Nr.	Bezeichnung	2023	Verpflichtungs-ermächtigungen	2022	Ergebnis des Jahresabschlusses 2021	Gesamtauszahlungsbedarf	davon bisher bereitgestellt
	<b>Einzahlungen aus Investitionstätigkeit</b>						
20	+ Einz. aus Investitionszuweis. und -zuschüssen sowie aus Investitionsbeiträgen						
21	+ Einz. aus Abgängen von Vermögensgegenständen des Sachanlagevermögens und des immateriellen Anlagevermögens						
22	+ Einz. aus Abgängen von Vermögensgegenständen des Finanzanlagevermögens						
	<b>Einzahlungen aus Finanzierungstätigkeit</b>						
31	+ Einz. aus der Aufnahme v. Krediten und wirtschaftlich vergleichbaren Vorgängen für Investitionen						
	<b>Summe</b>						
	<b>Auszahlungen aus Investitionstätigkeit</b>						
24	- Ausz. für den Erwerb von Grundstücken und Gebäuden						
25	- Ausz. für Baumaßnahmen						
26	- Ausz. für Investitionen in das sonstige Sachanlagevermögen und immaterielle Anlagevermögen davon: Ausz. aus gewährten Investitionszuweisungen und -zuschüssen	-9.000				-29.500	-9.000
27	- Ausz. für Investitionen in das Finanzanlagevermögen	-700		-700		-6.000	-3.600
	<b>Auszahlungen aus Finanzierungstätigkeit</b>						
32	- Ausz. für die Tilgung von Krediten und wirtschaftlich vergleichbaren Vorgängen für Investitionen						
	<b>Summe</b>	<b>-9.700</b>		<b>-700</b>		<b>-35.500</b>	<b>-12.600</b>
	<b>Saldo (Einzahlungen ./ Auszahlungen)</b>	<b>-9.700</b>		<b>-700</b>		<b>-35.500</b>	<b>-12.600</b>

## Investitionen Amt 010003 Finanzwesen

Linsengericht

Nr. Bezeichnung	Jahres- ergebnis 2021	Ansatz 2022	Ansatz 2023	Finanzplan 2024	Finanzplan 2025	Finanzplan 2026
I010000-47 Lizenzen Kämmerei			-7.000,00	-4.000,00	-4.000,00	-6.500,00
I010000-50 GWG EDV Kämmerei			-2.000,00	-2.000,00	-2.000,00	-2.000,00
<b>Gesamtsumme Auszahlungen</b>			<b>-9.000,00</b>	<b>-6.000,00</b>	<b>-6.000,00</b>	<b>-8.500,00</b>
<b>Gesamtsumme Einzahlungen</b>						
<b>Gesamtsumme</b>			<b>-9.000,00</b>	<b>-6.000,00</b>	<b>-6.000,00</b>	<b>-8.500,00</b>

Teilergebnishaushalt Amt 017701 Bauhof					
Linsengericht					
<b>Bereich</b>		01	Innere Verwaltung		
<b>Abteilung</b>		0177	Bauhof		
<b>Amt</b>		017701	Bauhof		
			Haushaltsansatz		
Nr.	Konten	Bezeichnung	2023	2022	Ergebnis des Jahresabschlusses 2021
<b>Ordentliche Erträge</b>					
01	50	Privatrechtliche Leistungsentgelte	-1.000	-1.000	-599
02	51	Öffentlich-rechtliche Leistungsentgelte			
03	548-549	Kostenersatzleistungen und -erstattungen			-5.141
04	52	Bestandsveränderungen und aktivierte Eigenleistungen			
05	55	Steuern und steuerähnliche Erträge einschl. Erträge aus gesetzlichen Umlagen			
06	547	Erträge aus Transferleistungen			
07	540-543	Erträge aus Zuweisungen und Zuschüssen für lfd. Zwecke und allgemeine Umlagen			
08	546	Erträge aus der Auflösung von Sonderposten aus Investitionszuweisungen, -zuschüssen und Investitionsbeiträgen			
09	53	Sonstige ordentliche Erträge	-1.400	-1.400	-30.927
<b>10</b>		<b>Summe der ordentlichen Erträge (Nr. 1 bis 9)</b>	<b>-2.400</b>	<b>-2.400</b>	<b>-36.667</b>
<b>Ordentliche Aufwendungen</b>					
11	62, 63, 640-643, 647-649, 65	Personalaufwendungen	1.006.800	947.550	890.502
12	644-646	Versorgungsaufwendungen	92.300	119.200	102.480
13	60, 61, 67-69	Aufwendungen für Sach- und Dienstleistungen	196.630	159.790	185.290
14	66	Abschreibungen	115.750	115.750	112.440
15	71	Aufwendungen für Zuweisungen und Zuschüsse sowie besondere Finanzaufwendungen			
16	73	Steueraufwendungen einschl. Aufwendungen aus gesetzlichen Umlageverpflichtungen			
17	72	Transferaufwendungen			
18	70, 74, 76	Sonstige ordentliche Aufwendungen	6.400	3.200	2.867
<b>19</b>		<b>Summe der ordentlichen Aufwendungen (Nr. 11 bis 18)</b>	<b>1.417.880</b>	<b>1.345.490</b>	<b>1.293.578</b>
<b>20</b>		<b>Verwaltungsergebnis (Nr. 10 ./ Nr. 19)</b>	<b>1.415.480</b>	<b>1.343.090</b>	<b>1.256.911</b>
21	56, 57	Finanzerträge			
22	77	Finanzaufwendungen			
<b>23</b>		<b>Finanzergebnis (Nr. 21 bis Nr. 22)</b>			
<b>24</b>		<b>Ordentliches Ergebnis (Verwaltungsergebnis und Finanzergebnis Nr. 20 und Nr. 23)</b>	<b>1.415.480</b>	<b>1.343.090</b>	<b>1.256.911</b>
25	59	Außerordentliche Erträge			-6.975
26	79	Außerordentliche Aufwendungen			
<b>27</b>		<b>Außerordentliches Ergebnis (Nr. 25 ./ Nr. 26)</b>			<b>-6.975</b>
<b>28</b>		<b>Jahresergebnis vor internen Leistungsbeziehungen (ordentliches Ergebnis und außerordentliches Ergebnis Nr. 24 und Nr. 27)</b>	<b>1.415.480</b>	<b>1.343.090</b>	<b>1.249.936</b>
29		Erlöse der internen Leistungsbeziehungen	-750.000	-205.000	-718.819
30		Kosten der internen Leistungsbeziehungen	3.300		



**Teilergebnishaushalt  
Amt 017701 Bauhof**

Linsengericht

		Haushaltsansatz			
Nr.	Konten	Bezeichnung	2023	2022	Ergebnis des Jahresabschlusses 2021
31		Ergebnis der Internen Leistungsbeziehungen	-746.700	-205.000	-718.819
32		Jahresergebnis nach Internen Leistungsbeziehungen	668.780	1.138.090	531.117

**Erläuterungen**
**Erläuterungen zu Sachkonto 9200100**

-750.000 € | Interne Leistungsverrechnung - Erträge Bauhof

## Verwendete Konten Amt 017701 Bauhof

Linsengericht

Nr.	Bezeichnung	Ergebnis 2021	Ansatz 2022	Ansatz 2023	Plan 2024	Plan 2025	Plan 2026
5090000	sonstige Umsatzerlöse	-598,50	-1.000,00	-1.000,00	-1.000,00	-1.000,00	-1.000,00
5330000	Erträge aus Schadensersatzleistungen	-4.610,23	-1.000,00	-1.000,00	-1.000,00	-1.000,00	-1.000,00
5380000	Erträge Herabsetz./Auflös Rückst (außer Instandhal)	-25.797,00	0,00	0,00	0,00	0,00	0,00
5399000	andere sonstige betriebliche Erträge	-520,00	-400,00	-400,00	-400,00	-400,00	-400,00
5484099	Kostenerstattungen Sozialversicherung - LOGA	-5.140,90	0,00	0,00	0,00	0,00	0,00
5912000	Ertr. aus der Veräuß.v. Vermögensgegenst.üb.410 €	-6.975,06	0,00	0,00	0,00	0,00	0,00
6010100	Aufw. für Büromat. u. Drucks. d. Verw. u. ähnl. Ei	775,47	1.000,00	1.000,00	1.000,00	1.000,00	1.000,00
6020000	Hilfsstoffe	134,92	500,00	600,00	650,00	700,00	750,00
6030100	Betriebsstoffe/Verbrauchswerkzeuge	4.515,68	4.000,00	5.200,00	5.500,00	5.800,00	6.000,00
6030200	Praxis- u. Laborbedarf, Arzneimittel	115,89	100,00	280,00	290,00	300,00	310,00
6051000	Strom	2.213,00	2.100,00	4.000,00	4.000,00	4.000,00	4.000,00
6052000	Gas	3.610,42	3.300,00	8.000,00	8.000,00	8.000,00	8.000,00
6055000	Treibstoffe	27.245,88	28.000,00	36.500,00	38.000,00	40.000,00	42.000,00
6056000	Wasser	285,49	300,00	400,00	400,00	400,00	400,00
6057000	Abwasser	1.030,71	1.000,00	1.200,00	1.200,00	1.200,00	1.200,00
6061000	Materialaufw. für Gebäude u. Außenanlagen	1.655,94	9.200,00	4.500,00	4.600,00	4.700,00	4.800,00
6063000	Materialaufw. für Einrichtungen und Ausstattungen	2.789,77	1.500,00	3.950,00	4.200,00	4.500,00	4.700,00
6063010	Materialaufwand für IT	0,00	650,00	650,00	650,00	650,00	650,00
6069000	sonstiger Aufw. für Reparatur u. Instandhaltung	8.477,12	6.000,00	6.000,00	6.200,00	6.400,00	6.600,00
6070000	Aufw. für Berufskleidung, Arbeitsschutzmittel	7.409,02	8.400,00	12.500,00	13.000,00	13.500,00	14.000,00
6081000	Reinigungsmaterial	447,73	200,00	500,00	500,00	500,00	500,00
6089000	übriger sonstiger Materialaufwand	520,54	1.000,00	3.500,00	3.600,00	3.700,00	3.800,00
6161000	Instandh. Gebäude, Außenanl. (Bauunterhaltung)	20.894,81	4.000,00	4.000,00	4.000,00	4.000,00	4.000,00
6163000	Instandh. von Einrichtungen und Ausstattungen	446,89	0,00	200,00	200,00	200,00	200,00
6163010	Instandh. von Einrichtungen u. Ausst. (Baubereich)	0,00	1.000,00	1.000,00	1.000,00	1.000,00	1.000,00
6164000	Instandhaltung von Fahrzeugen	61.557,26	36.000,00	46.000,00	47.000,00	48.000,00	49.000,00
6166000	Wartungskosten	5.103,62	0,00	5.500,00	5.700,00	5.900,00	6.100,00
6166010	Wartung von Einrichtungen und Ausstattungen	0,00	3.000,00	1.000,00	1.000,00	1.000,00	1.000,00
6166020	IT-Wartung	0,00	2.000,00	2.000,00	2.000,00	2.000,00	2.000,00
6169000	sonstige Fremdinstandhaltung	1.507,71	1.000,00	1.500,00	1.700,00	1.900,00	2.100,00
6171000	Aufwendungen für Fremdentsorgung	2.469,40	2.000,00	3.000,00	3.200,00	3.400,00	3.600,00
6173000	Fremdreinigung	673,06	500,00	1.500,00	1.600,00	1.700,00	1.800,00
6179000	And. sonstige Aufwendungen für bezogene Leistungen	1.636,25	0,00	0,00	0,00	0,00	0,00
6180000	Skonti, Boni	-124,45	0,00	0,00	0,00	0,00	0,00
6201000	Entg. für geleist. Arbeitszeit (einschl. Zulagen)	689.550,53	764.500,00	810.200,00	811.445,00	833.407,50	855.045,00
6201001	Leistungsentgelt Beschäftigte	13.125,74	12.500,00	14.500,00	14.700,00	14.900,00	15.100,00
6201030	Entg. Aushilfen (einschl. Zulagen)	5.033,02	0,00	0,00	0,00	0,00	0,00
6301000	Dienst-, Amtsbezüge einschl. tarifl. Zulagen	30.946,92	0,00	0,00	0,00	0,00	0,00
6311000	Leistungsentgelt Beamte	679,15	0,00	0,00	0,00	0,00	0,00
6401000	AG-Anteil zur Sozialvers. Entgeltbereich	149.767,95	165.100,00	176.100,00	181.500,00	186.800,00	192.200,00
6440100	Versorgungsbezüge Beamte	0,00	0,00	17.300,00	17.600,00	17.900,00	18.200,00

## Verwendete Konten Amt 017701 Bauhof

Linsengericht

Nr.	Bezeichnung	Ergebnis 2021	Ansatz 2022	Ansatz 2023	Plan 2024	Plan 2025	Plan 2026
6450101	Aufw. an Versorgungskassen aktive Beamte	16.578,73	15.100,00	0,00	0,00	0,00	0,00
6451000	Auf. an Verso. kassen f tarifl. Beschäftigte	56.777,18	62.200,00	62.200,00	64.900,00	67.700,00	70.200,00
6460100	Zuführung zu Pensionsrückstellungen	0,00	35.500,00	6.400,00	6.600,00	6.800,00	7.000,00
6461000	Zuführung zu Beihilferückstellungen	29.124,00	6.400,00	6.400,00	6.600,00	6.800,00	7.000,00
6490100	Beihilfen Bezügebereich	301,03	2.500,00	2.500,00	2.500,00	2.500,00	2.500,00
6550000	Aufwendungen für Dienstjubiläen	500,00	0,00	700,00	0,00	0,00	0,00
6590000	übrige sonstige Personalaufwendungen	597,63	2.950,00	2.800,00	2.800,00	2.800,00	2.800,00
6611000	Abschr. auf Konzessionen u. a. Schutzrechte	1.102,00	1.100,00	1.100,00	1.100,00	1.100,00	1.100,00
6620000	Abschr. Gebäude u. -einr. , SachAnlag., InfrStrktV	13.227,00	13.700,00	13.700,00	13.700,00	13.700,00	13.700,00
6630000	Abschr. auf techn. Anlagen u. Maschinen	4.344,00	3.000,00	3.000,00	3.000,00	3.000,00	3.000,00
6642000	Abschr. auf Betriebsausstattung	234,00	600,00	600,00	600,00	600,00	600,00
6643000	Abschr. auf Fuhrpark	87.728,87	90.000,00	90.000,00	90.000,00	90.000,00	90.000,00
6645000	Abschr. auf Geschäftsausstattung	305,00	350,00	350,00	350,00	350,00	350,00
6650000	Abschreibung geringwertige Wirtschaftsgüter (GWG)	5.498,92	7.000,00	7.000,00	7.000,00	7.000,00	7.000,00
6701000	Mieten, Pachten, Erbbauzinsen	414,02	0,00	950,00	1.050,00	1.150,00	1.250,00
6701010	IT-Miete	0,00	140,00	500,00	500,00	800,00	800,00
6710000	Leasing	1.165,92	0,00	0,00	0,00	0,00	0,00
6710010	IT-Leasing	0,00	2.000,00	3.200,00	3.200,00	3.200,00	3.200,00
6730000	Gebühren	2.260,93	1.000,00	3.700,00	3.800,00	3.900,00	4.000,00
6773010	IT-Aufw. für betriebswirtsch. Beratungen u. ähnl.	0,00	600,00	500,00	500,00	500,00	500,00
6779000	Aufw. für andere Beratungsleistungen	0,00	0,00	400,00	400,00	400,00	400,00
6790000	Aufw. f. Inanspruchn. v. Re. u. Di.(Datenverarb.)	4.233,18	7.000,00	4.000,00	4.000,00	4.000,00	4.000,00
6790010	Aufwendungen Ekom21	0,00	4.000,00	2.500,00	2.500,00	2.500,00	2.500,00
6810000	Aufw. für Zeitungen u Fachlit. d. Verw. u ähnl. Ei	308,38	300,00	600,00	600,00	600,00	600,00
6820000	Porto und Versandkosten	23,32	0,00	0,00	0,00	0,00	0,00
6831000	Datenübertragungskosten	232,86	5.000,00	5.000,00	5.000,00	5.000,00	5.000,00
6832000	Telefonkosten	1.508,54	1.500,00	1.500,00	1.500,00	1.500,00	1.500,00
6850000	Reisekosten	0,00	100,00	150,00	150,00	150,00	150,00
6880000	Aufw. Für Fort- und Weiterbildung	3.714,10	4.900,00	6.000,00	2.500,00	2.500,00	2.500,00
6900100	Beiträge f. Gebäudebezogene Versicherungen	1.133,96	1.100,00	0,00	0,00	0,00	0,00
6901000	Kfz-Versicherungsbeiträge	12.153,29	13.000,00	12.000,00	12.000,00	12.000,00	12.000,00
6909000	Beiträge für sonstige Versicherungen	2.070,25	2.100,00	300,00	300,00	300,00	300,00
6910000	Beitr. Wirtschaftsverb. & Berufsvertr, sonst. Vere	281,77	300,00	850,00	900,00	900,00	900,00
6920000	Aufw. für Schadensersatzleistungen	396,98	0,00	0,00	0,00	0,00	0,00
7020000	Grundsteuer	0,00	0,00	3.200,00	3.200,00	3.200,00	3.200,00
7030000	Kfz-Steuer	2.867,15	3.200,00	3.200,00	3.200,00	3.200,00	3.200,00
9200100	ILV Erträge Bauhof	0,00	0,00	-750.000,00	-750.000,00	-750.000,00	-750.000,00
9200400	ILV Erträge	-718.819,25	-205.000,00	0,00	0,00	0,00	0,00
9300700	ILV Aufwendungen sonst. Versicherungen	0,00	0,00	2.100,00	2.100,00	2.100,00	2.100,00
9300710	ILV Aufwendungen Gebäudeversicherungen	0,00	0,00	1.200,00	1.200,00	1.200,00	1.200,00

Teilfinanzhaushalt Amt 017701 Bauhof							
Linsengericht							
<b>Bereich</b>		01	Innere Verwaltung				
<b>Abteilung</b>		0177	Bauhof				
<b>Amt</b>		017701	Bauhof				
		Haushaltsansatz				Investitions- und Investitionsförderungsmaßnahmen	
Nr.	Bezeichnung	2023	Verpflichtungs-ermächtigungen	2022	Ergebnis des Jahresabschlusses 2021	Gesamtauszahlungsbedarf	davon bisher bereitgestellt
	<b>Einzahlungen aus Investitionstätigkeit</b>						
20	+ Einz. aus Investitionszuweis. und -zuschüssen sowie aus Investitionsbeiträgen						
21	+ Einz. aus Abgängen von Vermögensgegenständen des Sachanlagevermögens und des immateriellen Anlagevermögens				6.976		
22	+ Einz. aus Abgängen von Vermögensgegenständen des Finanzanlagevermögens						
	<b>Einzahlungen aus Finanzierungstätigkeit</b>						
31	+ Einz. aus der Aufnahme v. Krediten und wirtschaftlich vergleichbaren Vorgängen für Investitionen						
	<b>Summe</b>				<b>6.976</b>		
	<b>Auszahlungen aus Investitionstätigkeit</b>						
24	- Ausz. für den Erwerb von Grundstücken und Gebäuden					-369.000	-369.000
25	- Ausz. für Baumaßnahmen	-100.000		-480.000		-580.000	-580.000
26	- Ausz. für Investitionen in das sonstige Sachanlagevermögen und immaterielle Anlagevermögen davon: Ausz. aus gewährten Investitionszuweisungen und -zuschüssen	-60.000		-120.000	-22.850	-1.702.300	-1.600.300
27	- Ausz. für Investitionen in das Finanzanlagevermögen	-600		-500		-4.300	-2.400
	<b>Auszahlungen aus Finanzierungstätigkeit</b>						
32	- Ausz. für die Tilgung von Krediten und wirtschaftlich vergleichbaren Vorgängen für Investitionen						
	<b>Summe</b>	<b>-160.600</b>		<b>-600.500</b>	<b>-22.850</b>	<b>-2.655.600</b>	<b>-2.551.700</b>
	<b>Saldo (Einzahlungen ./ Auszahlungen)</b>	<b>-160.600</b>		<b>-600.500</b>	<b>-15.874</b>	<b>-2.655.600</b>	<b>-2.551.700</b>

## Investitionen Amt 017701 Bauhof

Linsengericht

Nr. Bezeichnung	Jahres- ergebnis 2021	Ansatz 2022	Ansatz 2023	Finanzplan 2024	Finanzplan 2025	Finanzplan 2026
I017700-36 GWG-Bauhof	-1.689,55	-5.000,00	-5.000,00	-5.000,00	-5.000,00	-5.000,00
I017700-67 Ersatz Bauhoffahrzeug Pritsche Grünkolonne	-8.525,16					
I017700-70 GWG EDV Bauhof		-3.000,00	-2.000,00	-2.000,00	-2.000,00	-2.000,00
I017700-71 Lizenzen Bauhof			-3.000,00	-3.000,00	-3.000,00	-5.000,00
I017700-75 Anbau Bauhofgebäude		-480.000,00	-100.000,00			
I017700-76 Batterieladeplatz		-4.500,00				
I017700-77 Hangrasenmäher/Mähroboter mit Raupe		-44.000,00				
I017700-79 Ankauf Leasingfahrzeug Leitung-Bauhof	-12.634,87					
I017700-82 Ersatzbeschaffung Mitsubishi Pritsche-PICK UP				-35.000,00		
I017700-83 Ladesäule E-Fahrzeuge		-25.000,00				
I017700-84 Laublader		-4.000,00				
I017700-85 Ersatz Caddy Grünkolonne		-32.000,00				
I017700-87 Ersatz Caddy Sanitär			-50.000,00			
I017700-88 Ersatz Ford Turneo Schreiner				-35.000,00		
I017700-89 Mehrzweckgerät (Motorfräse)		-2.500,00				
<b>Gesamtsumme Auszahlungen</b>	<b>-22.849,58</b>	<b>-600.000,00</b>	<b>-160.000,00</b>	<b>-80.000,00</b>	<b>-10.000,00</b>	<b>-12.000,00</b>
<b>Gesamtsumme Einzahlungen</b>						
<b>Gesamtsumme</b>	<b>-22.849,58</b>	<b>-600.000,00</b>	<b>-160.000,00</b>	<b>-80.000,00</b>	<b>-10.000,00</b>	<b>-12.000,00</b>

Teilergebnishaushalt Bereich 02 Sicherheit und Ordnung					
Linsengericht					
Bereich		02	Sicherheit und Ordnung		
			Haushaltsansatz		Ergebnis des Jahresabschlusses 2021
Nr.	Konten	Bezeichnung	2023	2022	
<b>Ordentliche Erträge</b>					
01	50	Privatrechtliche Leistungsentgelte	-500	500	-522
02	51	Öffentlich-rechtliche Leistungsentgelte	-132.000	-117.000	-144.381
03	548-549	Kostenersatzleistungen und -erstattungen	-168.500	-168.500	-174.543
04	52	Bestandsveränderungen und aktivierte Eigenleistungen			
05	55	Steuern und steuerähnliche Erträge einschl. Erträge aus gesetzlichen Umlagen			
06	547	Erträge aus Transferleistungen			
07	540-543	Erträge aus Zuweisungen und Zuschüssen für lfd. Zwecke und allgemeine Umlagen	-37.440	-37.440	-7.444
08	546	Erträge aus der Auflösung von Sonderposten aus Investitionszuweisungen, -zuschüssen und Investitionsbeiträgen	-14.090	-14.090	-16.044
09	53	Sonstige ordentliche Erträge	-2.120	-120	-243
<b>10</b>		<b>Summe der ordentlichen Erträge (Nr. 1 bis 9)</b>	<b>-354.650</b>	<b>-336.650</b>	<b>-343.177</b>
<b>Ordentliche Aufwendungen</b>					
11	62, 63, 640-643, 647-649, 65	Personalaufwendungen	816.100	660.750	571.912
12	644-646	Versorgungsaufwendungen	50.200	42.700	34.125
13	60, 61, 67-69	Aufwendungen für Sach- und Dienstleistungen	695.690	660.970	426.024
14	66	Abschreibungen	201.307	138.807	117.692
15	71	Aufwendungen für Zuweisungen und Zuschüsse sowie besondere Finanzaufwendungen	41.300	25.800	28.341
16	73	Steueraufwendungen einschl. Aufwendungen aus gesetzlichen Umlageverpflichtungen		6.000	
17	72	Transferaufwendungen			68
18	70, 74, 76	Sonstige ordentliche Aufwendungen	2.050	900	658
<b>19</b>		<b>Summe der ordentlichen Aufwendungen (Nr. 11 bis 18)</b>	<b>1.806.647</b>	<b>1.535.927</b>	<b>1.178.821</b>
<b>20</b>		<b>Verwaltungsergebnis (Nr. 10 ./ Nr. 19)</b>	<b>1.451.997</b>	<b>1.199.277</b>	<b>835.644</b>
21	56, 57	Finanzerträge			
22	77	Finanzaufwendungen			
<b>23</b>		<b>Finanzergebnis (Nr. 21 bis Nr. 22)</b>			
<b>24</b>		<b>Ordentliches Ergebnis (Verwaltungsergebnis und Finanzergebnis Nr. 20 und Nr. 23)</b>	<b>1.451.997</b>	<b>1.199.277</b>	<b>835.644</b>
25	59	Außerordentliche Erträge			-100
26	79	Außerordentliche Aufwendungen			
<b>27</b>		<b>Außerordentliches Ergebnis (Nr. 25 ./ Nr. 26)</b>			<b>-100</b>
<b>28</b>		<b>Jahresergebnis vor internen Leistungsbeziehungen (ordentliches Ergebnis und außerordentliches Ergebnis Nr. 24 und Nr. 27)</b>	<b>1.451.997</b>	<b>1.199.277</b>	<b>835.544</b>
29		Erlöse der internen Leistungsbeziehungen			
30		Kosten der internen Leistungsbeziehungen	48.100	434	16.809
<b>31</b>		<b>Ergebnis der internen Leistungsbeziehungen</b>	<b>48.100</b>	<b>434</b>	<b>16.809</b>
<b>32</b>		<b>Jahresergebnis nach internen Leistungsbeziehungen</b>	<b>1.500.097</b>	<b>1.199.711</b>	<b>852.353</b>

**Teilergebnishaushalt  
Bereich 02 Sicherheit und Ordnung**

Linsengericht

**Erläuterungen**

**Erläuterungen zu Sachkonto 5422000**

-30.000 € | Integrationspauschale

**Erläuterungen zu Sachkonto 6054100**

3.000 € | Neue Heizart ab 2023 - Pellets (FW Großenhausen)

**Erläuterungen zu Sachkonto 6131000**

12.000 € | Entschädigung der Ehrenamtlichen für die Landrats- und Landtagswahl

**Erläuterungen zu Sachkonto 6161000**

15.000 € | Austausch Fenster Gauben (Feuerwehr Altenhaßlau)

**Erläuterungen zu Sachkonto 6161000**

15.000 € | Umrüstung auf Transponder (Feuerwehr Altenhaßlau)

**Erläuterungen zu Sachkonto 6161000**

25.000 € | Austausch von Fenstern (Feuerwehr Geislitz)

**Erläuterungen zu Sachkonto 6161000**

15.000 € | Umstellung auf Transponder (Feuerwehr Geislitz)

**Erläuterungen zu Sachkonto 6161000**

10.000 € Diverse Renovierungen, u.a Wandsanierung außen (Feuerwehr Geislitz)

Teilfinanzhaushalt Bereich 02 Sicherheit und Ordnung							
Linsengericht							
Bereich		02 Sicherheit und Ordnung					
		Haushaltsansatz			Investitions- und Investitionsförderungsmaßnahmen		
Nr.	Bezeichnung	2023	Verpflichtungsermächtigungen	2022	Ergebnis des Jahresabschlusses 2021	Gesamtauszahlungsbedarf	davon bisher bereitgestellt
	<b>Einzahlungen aus Investitionstätigkeit</b>						
20	+ Einz. aus Investitionszuweis. und -zuschüssen sowie aus Investitionsbeiträgen	38.500		201.700	2.500		
21	+ Einz. aus Abgängen von Vermögensgegenständen des Sachanlagevermögens und des immateriellen Anlagevermögens						
22	+ Einz. aus Abgängen von Vermögensgegenständen des Finanzanlagevermögens						
	<b>Einzahlungen aus Finanzierungstätigkeit</b>						
31	+ Einz. aus der Aufnahme v. Krediten und wirtschaftlich vergleichbaren Vorgängen für Investitionen						
	<b>Summe</b>	<b>38.500</b>		<b>201.700</b>	<b>2.500</b>		
	<b>Auszahlungen aus Investitionstätigkeit</b>						
24	- Ausz. für den Erwerb von Grundstücken und Gebäuden			-5.000		-5.000	-5.000
25	- Ausz. für Baumaßnahmen	-2.000.000		-2.700.000	-1.291.835	-13.150.000	-8.550.000
26	- Ausz. für Investitionen in das sonstige Sachanlagevermögen und immaterielle Anlagevermögen (Verpflichtungsermächtigungen)	-355.700		-421.000	-22.422	-2.593.700	-2.448.700
	davon: Ausz. aus gewährten Investitionszuweisungen und -zuschüssen				-16.000		
27	- Ausz. für Investitionen in das Finanzanlagevermögen						
	<b>Auszahlungen aus Finanzierungstätigkeit</b>						
32	- Ausz. für die Tilgung von Krediten und wirtschaftlich vergleichbaren Vorgängen für Investitionen						
	<b>Summe</b> (Verpflichtungsermächtigungen)	<b>-2.355.700</b>		<b>-3.126.000</b>	<b>-1.314.257</b>	<b>-15.748.700</b> (-210.000)	<b>-11.003.700</b>
	<b>Saldo (Einzahlungen ./.. Auszahlungen)</b> (Verpflichtungsermächtigungen)	<b>-2.317.200</b>		<b>-2.924.300</b>	<b>-1.311.757</b>	<b>-15.748.700</b> (-210.000)	<b>-11.003.700</b>



Teilergebnishaushalt Amt 020501 Statistik und Wahlen					
Linsengericht					
<b>Bereich</b>		02	Sicherheit und Ordnung		
<b>Abteilung</b>		0205	Statistik und Wahlen		
<b>Amt</b>		020501	Statistik und Wahlen		
			Haushaltsansatz		
Nr.	Konten	Bezeichnung	2023	2022	Ergebnis des Jahresabschlusses 2021
<b>Ordentliche Erträge</b>					
01	50	Privatrechtliche Leistungsentgelte			
02	51	Öffentlich-rechtliche Leistungsentgelte			
03	548-549	Kostenersatzleistungen und -erstattungen		-5.000	-1.234
04	52	Bestandsveränderungen und aktivierte Eigenleistungen			
05	55	Steuern und steuerähnliche Erträge einschl. Erträge aus gesetzlichen Umlagen			
06	547	Erträge aus Transferleistungen			
07	540-543	Erträge aus Zuweisungen und Zuschüssen für lfd. Zwecke und allgemeine Umlagen			
08	546	Erträge aus der Auflösung von Sonderposten aus Investitionszuweisungen, -zuschüssen und Investitionsbeiträgen			
09	53	Sonstige ordentliche Erträge			-23
<b>10</b>		<b>Summe der ordentlichen Erträge (Nr. 1 bis 9)</b>		<b>-5.000</b>	<b>-1.257</b>
<b>Ordentliche Aufwendungen</b>					
11	62, 63, 640-643, 647-649, 65	Personalaufwendungen	16.900	16.300	16.138
12	644-646	Versorgungsaufwendungen	700	700	597
13	60, 61, 67-69	Aufwendungen für Sach- und Dienstleistungen	43.950	8.750	49.297
14	66	Abschreibungen	100	100	94
15	71	Aufwendungen für Zuweisungen und Zuschüsse sowie besondere Finanzaufwendungen			
16	73	Steueraufwendungen einschl. Aufwendungen aus gesetzlichen Umlageverpflichtungen			
17	72	Transferaufwendungen			
18	70, 74, 76	Sonstige ordentliche Aufwendungen			
<b>19</b>		<b>Summe der ordentlichen Aufwendungen (Nr. 11 bis 18)</b>	<b>61.650</b>	<b>25.850</b>	<b>66.126</b>
<b>20</b>		<b>Verwaltungsergebnis (Nr. 10 ./ Nr. 19)</b>	<b>61.650</b>	<b>20.850</b>	<b>64.869</b>
21	56, 57	Finanzerträge			
22	77	Finanzaufwendungen			
<b>23</b>		<b>Finanzergebnis (Nr. 21 bis Nr. 22)</b>			
<b>24</b>		<b>Ordentliches Ergebnis (Verwaltungsergebnis und Finanzergebnis Nr. 20 und Nr. 23)</b>	<b>61.650</b>	<b>20.850</b>	<b>64.869</b>
25	59	Außerordentliche Erträge			
26	79	Außerordentliche Aufwendungen			
<b>27</b>		<b>Außerordentliches Ergebnis (Nr. 25 ./ Nr. 26)</b>			
<b>28</b>		<b>Jahresergebnis vor internen Leistungsbeziehungen (ordentliches Ergebnis und außerordentliches Ergebnis Nr. 24 und Nr. 27)</b>	<b>61.650</b>	<b>20.850</b>	<b>64.869</b>
29		Erlöse der internen Leistungsbeziehungen			
30		Kosten der internen Leistungsbeziehungen	13.650		6.867

**Teilergebnishaushalt  
Amt 020501 Statistik und Wahlen**

Linsengericht

		Haushaltsansatz			
Nr.	Konten	Bezeichnung	2023	2022	Ergebnis des Jahresabschlusses 2021
31		Ergebnis der Internen Leistungsbeziehungen	13.650		6.867
32		Jahresergebnis nach Internen Leistungsbeziehungen	75.300	20.850	71.736

**Erläuterungen**
**Erläuterungen zu Sachkonto 6131000**

12.000 € | Entschädigung der Ehrenamtlichen für die Landrats- und Landtagswahl

## Verwendete Konten Amt 020501 Statistik und Wahlen

Linsengericht

Nr.	Bezeichnung	Ergebnis 2021	Ansatz 2022	Ansatz 2023	Plan 2024	Plan 2025	Plan 2026
5392000	Eigenbeteil. Wahlleistungen § 6a HBeihVO	-22,68	0,00	0,00	0,00	0,00	0,00
5481000	Kostenerstattungen vom Land	-1.234,20	-5.000,00	0,00	-4.000,00	-4.000,00	-4.000,00
6010100	Aufw. für Büromat. u. Drucks. d. Verw. u. ähnl. Ei	4.478,05	500,00	1.000,00	1.000,00	5.000,00	7.200,00
6030100	Betriebsstoffe/Verbrauchswerkzeuge	84,36	0,00	100,00	100,00	100,00	100,00
6030200	Praxis- u. Laborbedarf, Arzneimittel	774,74	0,00	700,00	600,00	600,00	700,00
6063000	Materialaufw. für Einrichtungen und Ausstattungen	3.856,70	2.700,00	0,00	0,00	0,00	0,00
6063010	Materialaufwand für IT	0,00	200,00	200,00	200,00	200,00	200,00
6070000	Aufw. für Berufskleidung, Arbeitsschutzmittel	816,35	300,00	500,00	500,00	500,00	500,00
6081000	Reinigungsmaterial	123,99	0,00	50,00	50,00	50,00	50,00
6089000	übriger sonstiger Materialaufwand	1.248,80	500,00	1.000,00	1.000,00	1.000,00	1.000,00
6131000	Aufw. Entsch. ehrenamtl. Tätige (sow. N. Hkto 678)	13.310,00	0,00	20.000,00	8.000,00	8.000,00	23.000,00
6180000	Skonti, Boni	-113,63	0,00	0,00	0,00	0,00	0,00
6201000	Entg. für geleist. Arbeitszeit (einschl. Zulagen)	7.502,50	7.600,00	7.800,00	7.805,00	8.000,00	8.195,00
6201001	Leistungsentgelt Beschäftigte	158,77	200,00	200,00	200,00	200,00	200,00
6301000	Dienst-, Amtsbezüge einschl. tarifl. Zulagen	6.917,16	7.000,00	7.100,00	7.200,00	7.400,00	7.500,00
6311000	Leistungsentgelt Beamte	131,95	0,00	200,00	200,00	200,00	200,00
6401000	AG-Anteil zur Sozialvers. Entgeltbereich	1.427,80	1.500,00	1.600,00	1.600,00	1.600,00	1.700,00
6451000	Auf. an Verso. kassen f tarifl. Beschäftigte	596,94	700,00	700,00	700,00	700,00	700,00
6611000	Abschr. auf Konzessionen u. a. Schutzrechte	94,00	100,00	100,00	100,00	100,00	100,00
6790000	Aufw. f. Inanspruchn. v. Re. u. Di.(Datenverarb.)	7.256,26	0,00	0,00	0,00	0,00	0,00
6790010	Aufwendungen Ekom21	0,00	2.000,00	0,00	0,00	0,00	0,00
6810000	Aufw. für Zeitungen u Fachlit. d. Verw. u ähnl. Ei	405,47	600,00	1.000,00	750,00	750,00	750,00
6820000	Porto und Versandkosten	16.316,60	500,00	11.200,00	0,00	0,00	0,00
6831000	Datenübertragungskosten	15,96	100,00	0,00	0,00	0,00	0,00
6832000	Telefonkosten	48,93	0,00	0,00	0,00	0,00	0,00
6862000	Aufw. für Gästebewirtung (Repräsentation)	197,36	0,00	200,00	200,00	200,00	200,00
6880000	Aufw. Für Fort- und Weiterbildung	345,21	1.000,00	2.000,00	2.000,00	2.000,00	2.000,00
6909000	Beiträge für sonstige Versicherungen	131,73	150,00	0,00	0,00	0,00	0,00
6993000	übrige sonstige betriebliche Aufwendungen	0,00	200,00	6.000,00	400,00	400,00	400,00
9300100	ILV Aufwendungen Bauhof	0,00	0,00	7.000,00	7.000,00	7.000,00	7.000,00
9300400	ILV Aufwendungen	6.867,00	0,00	0,00	0,00	0,00	0,00
9300600	ILV Aufwendungen Porto und Versand	0,00	0,00	6.500,00	3.000,00	3.000,00	3.000,00
9300700	ILV Aufwendungen sonst. Versicherungen	0,00	0,00	150,00	150,00	150,00	150,00

<b>Teilfinanzhaushalt</b> <b>Amt 020501 Statistik und Wahlen</b> Linsengericht							
<b>Bereich</b> 02 <b>Abteilung</b> 0205 <b>Amt</b> 020501		Sicherheit und Ordnung Statistik und Wahlen Statistik und Wahlen					
		Haushaltsansatz			Investitions- und Investitionsförderungsmaßnahmen		
Nr.	Bezeichnung	2023	Verpflichtungs-ermächtigungen	2022	Ergebnis des Jahresabschlusses 2021	Gesamtauszahlungsbedarf	davon bisher bereitgestellt
	<b>Einzahlungen aus Investitionstätigkeit</b>						
20	+ Einz. aus Investitionszuweis. und -zuschüssen sowie aus Investitionsbeiträgen						
21	+ Einz. aus Abgängen von Vermögensgegenständen des Sachanlagevermögens und des immateriellen Anlagevermögens						
22	+ Einz. aus Abgängen von Vermögensgegenständen des Finanzanlagevermögens						
	<b>Einzahlungen aus Finanzierungstätigkeit</b>						
31	+ Einz. aus der Aufnahme v. Krediten und wirtschaftlich vergleichbaren Vorgängen für Investitionen						
	<b>Summe</b>						
	<b>Auszahlungen aus Investitionstätigkeit</b>						
24	- Ausz. für den Erwerb von Grundstücken und Gebäuden						
25	- Ausz. für Baumaßnahmen						
26	- Ausz. für Investitionen in das sonstige Sachanlagevermögen und immaterielle Anlagevermögen davon: Ausz. aus gewährten Investitionszuweisungen und -zuschüssen	-5.000				-5.000	-5.000
27	- Ausz. für Investitionen in das Finanzanlagevermögen						
	<b>Auszahlungen aus Finanzierungstätigkeit</b>						
32	- Ausz. für die Tilgung von Krediten und wirtschaftlich vergleichbaren Vorgängen für Investitionen						
	<b>Summe</b>	<b>-5.000</b>				<b>-5.000</b>	<b>-5.000</b>
	<b>Saldo (Einzahlungen ./ Auszahlungen)</b>	<b>-5.000</b>				<b>-5.000</b>	<b>-5.000</b>

## Investitionen Amt 020501 Statistik und Wahlen

Linsengericht

Nr. Bezeichnung	Jahres- ergebnis 2021	Ansatz 2022	Ansatz 2023	Finanzplan 2024	Finanzplan 2025	Finanzplan 2026
I020500-02 Stellwände zur Abtrennung			-5.000,00			
<b>Gesamtsumme Auszahlungen</b>			<b>-5.000,00</b>			
<b>Gesamtsumme Einzahlungen</b>						
<b>Gesamtsumme</b>			<b>-5.000,00</b>			

Teilergebnishaushalt Amt 021101 Ordnungsverwaltung					
Linsengericht					
<b>Bereich</b>		02	Sicherheit und Ordnung		
<b>Abteilung</b>		0211	Ordnungsverwaltung		
<b>Amt</b>		021101	Ordnungsverwaltung		
			Haushaltsansatz		Ergebnis des Jahresabschlusses 2021
Nr.	Konten	Bezeichnung	2023	2022	
<b>Ordentliche Erträge</b>					
01	50	Privatrechtliche Leistungsentgelte			-80
02	51	Öffentlich-rechtliche Leistungsentgelte	-123.500	-108.500	-136.452
03	548-549	Kostenersatzleistungen und -erstattungen	-165.000	-160.000	-166.415
04	52	Bestandsveränderungen und aktivierte Eigenleistungen			
05	55	Steuern und steuerähnliche Erträge einschl. Erträge aus gesetzlichen Umlagen			
06	547	Erträge aus Transferleistungen			
07	540-543	Erträge aus Zuweisungen und Zuschüssen für lfd. Zwecke und allgemeine Umlagen	-36.000	-36.000	-6.000
08	546	Erträge aus der Auflösung von Sonderposten aus Investitionszuweisungen, -zuschüssen und Investitionsbeiträgen			
09	53	Sonstige ordentliche Erträge	-120	-120	-220
<b>10</b>		<b>Summe der ordentlichen Erträge (Nr. 1 bis 9)</b>	<b>-324.620</b>	<b>-304.620</b>	<b>-309.167</b>
<b>Ordentliche Aufwendungen</b>					
11	62, 63, 640-643, 647-649, 65	Personalaufwendungen	711.900	563.050	469.510
12	644-646	Versorgungsaufwendungen	44.800	37.600	29.397
13	60, 61, 67-69	Aufwendungen für Sach- und Dienstleistungen	187.900	187.320	120.559
14	66	Abschreibungen	22.367	22.367	16.519
15	71	Aufwendungen für Zuweisungen und Zuschüsse sowie besondere Finanzaufwendungen	26.500	15.500	21.263
16	73	Steueraufwendungen einschl. Aufwendungen aus gesetzlichen Umlageverpflichtungen			
17	72	Transferaufwendungen			
18	70, 74, 76	Sonstige ordentliche Aufwendungen	2.050	900	452
<b>19</b>		<b>Summe der ordentlichen Aufwendungen (Nr. 11 bis 18)</b>	<b>995.517</b>	<b>826.737</b>	<b>657.700</b>
<b>20</b>		<b>Verwaltungsergebnis (Nr. 10 ./ Nr. 19)</b>	<b>670.897</b>	<b>522.117</b>	<b>348.533</b>
21	56, 57	Finanzerträge			
22	77	Finanzaufwendungen			
<b>23</b>		<b>Finanzergebnis (Nr. 21 bis Nr. 22)</b>			
<b>24</b>		<b>Ordentliches Ergebnis (Verwaltungsergebnis und Finanzergebnis Nr. 20 und Nr. 23)</b>	<b>670.897</b>	<b>522.117</b>	<b>348.533</b>
25	59	Außerordentliche Erträge			
26	79	Außerordentliche Aufwendungen			
<b>27</b>		<b>Außerordentliches Ergebnis (Nr. 25 ./ Nr. 26)</b>			
<b>28</b>		<b>Jahresergebnis vor internen Leistungsbeziehungen (ordentliches Ergebnis und außerordentliches Ergebnis Nr. 24 und Nr. 27)</b>	<b>670.897</b>	<b>522.117</b>	<b>348.533</b>
29		Erlöse der internen Leistungsbeziehungen			
30		Kosten der internen Leistungsbeziehungen	11.250	434	6.287

**Teilergebnishaushalt  
Amt 021101 Ordnungsverwaltung**

Linsengericht

		Haushaltsansatz			
Nr.	Konten	Bezeichnung	2023	2022	Ergebnis des Jahresabschlusses 2021
31		Ergebnis der Internen Leistungsbeziehungen	11.250	434	6.287
32		Jahresergebnis nach Internen Leistungsbeziehungen	682.147	522.551	354.820

**Erläuterungen**
**Erläuterungen zu Sachkonto 5422000**

-30.000 € | Integrationspauschale

## Verwendete Konten Amt 021101 Ordnungsverwaltung

Linsengericht

Nr.	Bezeichnung	Ergebnis 2021	Ansatz 2022	Ansatz 2023	Plan 2024	Plan 2025	Plan 2026
5090000	sonstige Umsatzerlöse	-80,00	0,00	0,00	0,00	0,00	0,00
5101000	öffentlich rechtliche Verwaltungsgebühren	-106.751,80	-88.000,00	-88.000,00	-93.000,00	-93.000,00	-93.000,00
5150000	Erträge aus Bußgeldern u Verwarnungen	-29.403,51	-20.000,00	-35.000,00	-35.000,00	-35.000,00	-35.000,00
5399000	andere sonstige betriebliche Erträge	-220,00	-120,00	-120,00	-120,00	-120,00	-120,00
5410310	Bedarfszuw. d Landes nach LAG, Landesausgleichsst.	-6.000,00	-6.000,00	-6.000,00	-6.000,00	-6.000,00	-6.000,00
5422000	Zuweisungen f lfd Zwecke von Gemeinden, GemVerbände	0,00	-30.000,00	-30.000,00	-30.000,00	-30.000,00	-30.000,00
5482000	Kostenerstattungen von Gemeinden/GV	-164.186,75	-160.000,00	-165.000,00	-170.000,00	-170.000,00	-170.000,00
5490000	andere Kostenersatzleistungen und Erstattungen	-2.227,80	0,00	0,00	0,00	0,00	0,00
6010100	Aufw. für Büromat. u. Drucks. d. Verw. u. ähnl. Ei	1.495,94	5.000,00	5.200,00	5.000,00	5.100,00	4.400,00
6011000	Lehr- und Unterrichtsmittel	0,00	100,00	100,00	100,00	100,00	100,00
6020000	Hilfsstoffe	0,00	300,00	300,00	300,00	300,00	300,00
6030100	Betriebsstoffe/Verbrauchswerkzeuge	0,00	100,00	100,00	100,00	100,00	100,00
6030200	Praxis- u. Laborbedarf, Arzneimittel	126,61	100,00	200,00	200,00	200,00	200,00
6051000	Strom	3.624,00	3.900,00	2.000,00	2.000,00	2.000,00	2.000,00
6055000	Treibstoffe	1.568,46	2.600,00	4.800,00	4.800,00	4.800,00	4.800,00
6061000	Materialaufw. für Gebäude u. Außenanlagen	0,00	250,00	250,00	250,00	250,00	250,00
6061100	Materialaufw Asylantenunterbringung	650,04	500,00	1.000,00	1.000,00	1.000,00	1.000,00
6063000	Materialaufw. für Einrichtungen und Ausstattungen	473,91	2.300,00	2.800,00	2.800,00	2.800,00	2.800,00
6063010	Materialaufwand für IT	0,00	1.900,00	2.350,00	2.350,00	2.350,00	2.350,00
6065000	Materialaufw. für Straßen, Wege, Plätze u.ä.	2.083,26	1.000,00	1.000,00	1.000,00	1.000,00	1.000,00
6069000	sonstiger Aufw. für Reparatur u. Instandhaltung	0,00	300,00	450,00	450,00	450,00	450,00
6070000	Aufw. für Berufskleidung, Arbeitsschuttmittel	538,65	2.300,00	2.300,00	1.300,00	1.300,00	1.300,00
6081000	Reinigungsmaterial	45,24	100,00	200,00	200,00	200,00	200,00
6089000	übriger sonstiger Materialaufwand	24,74	200,00	300,00	300,00	300,00	300,00
6101000	Fremdleist. für Erzeugnisse u. and. Umsatzleist.	45.976,20	40.000,00	40.000,00	35.000,00	35.000,00	35.000,00
6131000	Aufw. Entsch. ehrenamtl. Tätige (sow. N. Hkto 678)	662,97	0,00	0,00	0,00	0,00	0,00
6161000	Instandh. Gebäude, Außenanl. (Bauunterhaltung)	0,00	0,00	10.000,00	0,00	0,00	0,00
6161100	Instandh. Gebäude, Außenanl Asylantenunterbringung	0,00	1.000,00	1.000,00	1.000,00	1.000,00	1.000,00
6163000	Instandh. von Einrichtungen und Ausstattungen	661,12	300,00	600,00	600,00	600,00	600,00
6164000	Instandhaltung von Fahrzeugen	1.405,88	3.300,00	4.350,00	3.850,00	3.850,00	3.850,00
6166000	Wartungskosten	1.560,76	2.100,00	2.300,00	2.300,00	2.300,00	2.300,00
6166010	Wartung von Einrichtungen und Ausstattungen	0,00	500,00	300,00	300,00	300,00	300,00
6166020	IT-Wartung	0,00	350,00	350,00	350,00	350,00	350,00
6173000	Fremdreinigung	5.687,11	5.300,00	6.000,00	6.100,00	6.200,00	6.300,00
6179000	And. sonstige Aufwendungen für bezogene Leistungen	2.879,80	800,00	3.300,00	3.300,00	3.300,00	3.300,00
6179002	sonstige Leistungen Asylantenunterbringung	240,00	0,00	0,00	0,00	0,00	0,00
6180000	Skonti, Boni	-16,09	0,00	0,00	0,00	0,00	0,00
6201000	Entg. für geleist. Arbeitszeit (einschl. Zulagen)	380.898,19	458.200,00	577.000,00	586.375,00	600.680,00	590.207,50
6201001	Leistungsentgelt Beschäftigte	7.269,80	7.700,00	11.300,00	11.500,00	11.800,00	11.900,00
6401000	AG-Anteil zur Sozialvers. Entgeltbereich	80.879,11	96.100,00	121.500,00	126.100,00	130.600,00	127.200,00



## Verwendete Konten Amt 021101 Ordnungsverwaltung

Linsengericht

Nr.	Bezeichnung	Ergebnis 2021	Ansatz 2022	Ansatz 2023	Plan 2024	Plan 2025	Plan 2026
6451000	Auf. an Verso. kassen f tarifl. Beschäftigte	29.396,61	37.600,00	44.800,00	46.500,00	48.700,00	48.500,00
6490100	Beihilfen Bezügebereich	0,00	600,00	800,00	800,00	800,00	800,00
6550000	Aufwendungen für Dienstjubiläen	450,00	0,00	1.000,00	0,00	600,00	1.400,00
6590000	übrige sonstige Personalaufwendungen	13,00	450,00	300,00	300,00	300,00	300,00
6620000	Abschr. Gebäude u. -einr. , SachAnlag., InfrStrktv	14.117,00	16.000,00	16.000,00	16.000,00	16.000,00	16.000,00
6630000	Abschr. auf techn. Anlagen u. Maschinen	610,00	667,00	667,00	667,00	667,00	667,00
6643000	Abschr. auf Fuhrpark	0,00	2.800,00	2.800,00	2.800,00	2.800,00	2.800,00
6645000	Abschr. auf Geschäftsausstattung	348,00	600,00	600,00	600,00	600,00	600,00
6650000	Abschreibung geringwertige Wirtschaftsgüter (GWG)	930,00	2.300,00	2.300,00	2.300,00	2.300,00	2.300,00
6671000	Abschreibung auf Ford. Wg. Uneinbringlichkeit	514,06	0,00	0,00	0,00	0,00	0,00
6701000	Mieten, Pachten, Erbbauzinsen	4.137,40	13.000,00	1.000,00	1.000,00	1.000,00	1.000,00
6701010	IT-Miete	0,00	320,00	1.200,00	1.200,00	1.850,00	1.850,00
6710000	Leasing	6.185,85	10.400,00	13.500,00	12.500,00	12.500,00	12.500,00
6710010	IT-Leasing	0,00	3.500,00	7.000,00	7.000,00	13.500,00	13.500,00
6730000	Gebühren	95,00	300,00	400,00	400,00	400,00	400,00
6750000	Bankspesen / Kosten d. Geldverkehrs u.d. Kapitalbe	0,00	650,00	500,00	500,00	500,00	500,00
6771000	Aufw. für Sachverst., Rechtsanwälte u. Gerichtskos	126,74	0,00	0,00	0,00	0,00	0,00
6773000	Aufw. für betriebswirtsch. Beratungen u. ähnl.	0,00	200,00	200,00	200,00	200,00	200,00
6773010	IT-Aufw. für betriebswirtsch. Beratungen u. ähnl.	0,00	500,00	500,00	300,00	300,00	300,00
6790000	Aufw. f. Inanspruchn. v. Re. u. Di.(Datenverarb.)	21.689,83	14.500,00	8.400,00	8.400,00	8.400,00	8.400,00
6790010	Aufwendungen Ekom21	0,00	41.700,00	32.900,00	39.400,00	39.400,00	39.400,00
6810000	Aufw. für Zeitungen u Fachlit. d. Verw. u ähnl. Ei	1.596,32	2.050,00	3.300,00	3.300,00	3.300,00	3.300,00
6820000	Porto und Versandkosten	3.826,71	3.000,00	2.000,00	2.000,00	2.000,00	2.000,00
6831000	Datenübertragungskosten	2.436,17	3.300,00	3.300,00	3.300,00	3.300,00	3.300,00
6832000	Telefonkosten	1.429,05	1.200,00	1.200,00	1.200,00	1.200,00	1.200,00
6850000	Reisekosten	0,00	300,00	700,00	700,00	700,00	700,00
6862000	Aufw. für Gästebewirtung (Repräsentation)	0,00	100,00	100,00	100,00	100,00	100,00
6880000	Aufw. Für Fort- und Weiterbildung	2.980,66	12.100,00	13.150,00	8.750,00	8.750,00	8.750,00
6901000	Kfz-Versicherungsbeiträge	2.729,96	3.000,00	4.200,00	3.200,00	3.200,00	3.200,00
6909000	Beiträge für sonstige Versicherungen	1.626,51	1.800,00	0,00	0,00	0,00	0,00
6910000	Beitr. Wirtschaftsverb. & Berufsvertr, sonst. Vere	569,48	800,00	1.300,00	1.300,00	1.300,00	1.300,00
6993000	übrige sonstige betriebliche Aufwendungen	1.440,50	0,00	1.500,00	0,00	0,00	0,00
7020000	Grundsteuer	0,00	0,00	900,00	900,00	900,00	900,00
7030000	Kfz-Steuer	452,00	900,00	1.150,00	1.150,00	1.150,00	1.150,00
7128000	Zuschüsse für laufende Zwecke an übrige Bereiche	4.435,10	10.000,00	10.000,00	10.000,00	10.000,00	10.000,00
7170100	sonstige Erstattungen an den Bund	3.405,08	3.200,00	3.700,00	3.700,00	3.700,00	3.700,00
7171000	sonstige Erstattungen an das Land	734,00	1.500,00	1.500,00	1.500,00	1.500,00	1.500,00
7172000	sonstige Erstattungen an Gemeinden (GV)	12.688,78	800,00	11.300,00	11.300,00	11.300,00	11.300,00
9300100	ILV Aufwendungen Bauhof	0,00	0,00	5.850,00	5.850,00	5.850,00	5.850,00
9300400	ILV Aufwendungen	5.858,00	0,00	0,00	0,00	0,00	0,00
9300500	ILV Aufwendungen EDV	428,61	434,14	400,00	400,00	400,00	400,00
9300600	ILV Aufwendungen Porto und Versand	0,00	0,00	3.000,00	3.000,00	3.000,00	3.000,00

## Verwendete Konten Amt 021101 Ordnungsverwaltung

Linsengericht

Nr.	Bezeichnung	Ergebnis 2021	Ansatz 2022	Ansatz 2023	Plan 2024	Plan 2025	Plan 2026
9300700	ILV Aufwendungen sonst. Versicherungen	0,00	0,00	2.000,00	2.000,00	2.000,00	2.000,00

Teilfinanzhaushalt Amt 021101 Ordnungsverwaltung							
Linsengericht							
<b>Bereich</b>		02	Sicherheit und Ordnung				
<b>Abteilung</b>		0211	Ordnungsverwaltung				
<b>Amt</b>		021101	Ordnungsverwaltung				
		Haushaltsansatz				Investitions- und Investitionsförderungsmaßnahmen	
Nr.	Bezeichnung	2023	Verpflichtungs-ermächtigungen	2022	Ergebnis des Jahresabschlusses 2021	Gesamtauszahlungsbedarf	davon bisher bereitgestellt
	<b>Einzahlungen aus Investitionstätigkeit</b>						
20	+ Einz. aus Investitionszuweis. und -zuschüssen sowie aus Investitionsbeiträgen						
21	+ Einz. aus Abgängen von Vermögensgegenständen des Sachanlagevermögens und des immateriellen Anlagevermögens						
22	+ Einz. aus Abgängen von Vermögensgegenständen des Finanzanlagevermögens						
	<b>Einzahlungen aus Finanzierungstätigkeit</b>						
31	+ Einz. aus der Aufnahme v. Krediten und wirtschaftlich vergleichbaren Vorgängen für Investitionen						
	<b>Summe</b>						
	<b>Auszahlungen aus Investitionstätigkeit</b>						
24	- Ausz. für den Erwerb von Grundstücken und Gebäuden			-5.000		-5.000	-5.000
25	- Ausz. für Baumaßnahmen						
26	- Ausz. für Investitionen in das sonstige Sachanlagevermögen und immaterielle Anlagevermögen davon: Ausz. aus gewährten Investitionszuweisungen und -zuschüssen	-31.000		-104.500		-373.500	-300.000
27	- Ausz. für Investitionen in das Finanzanlagevermögen						
	<b>Auszahlungen aus Finanzierungstätigkeit</b>						
32	- Ausz. für die Tilgung von Krediten und wirtschaftlich vergleichbaren Vorgängen für Investitionen						
	<b>Summe</b>	<b>-31.000</b>		<b>-109.500</b>		<b>-378.500</b>	<b>-305.000</b>
	<b>Saldo (Einzahlungen ./ Auszahlungen)</b>	<b>-31.000</b>		<b>-109.500</b>		<b>-378.500</b>	<b>-305.000</b>

## Investitionen Amt 021101 Ordnungsverwaltung

Linsengericht

Nr. Bezeichnung	Jahres- ergebnis 2021	Ansatz 2022	Ansatz 2023	Finanzplan 2024	Finanzplan 2025	Finanzplan 2026
I021100-10 EDV Ausstattung Gefahrgut			-2.000,00	-2.000,00	-2.000,00	-2.000,00
I021100-11 GWG Obdachlosen- /Asylantenunterbringung		-2.500,00	-2.500,00	-2.500,00	-2.500,00	-2.500,00
I021100-16 GWG Sicherheit und Ordnung		-1.000,00	-1.000,00	-1.000,00	-1.000,00	-1.000,00
I021100-19 GWG EDV Sicherheit und Ordnung		-5.000,00	-7.000,00	-7.000,00	-7.000,00	-7.000,00
I021100-20 Beschaffung Bürgermonitor Ordnungsverwaltung		-1.000,00				
I021100-21 Lizenzen Ordnungsamt			-15.500,00	-4.000,00	-4.000,00	-8.000,00
I021100-24 Anmeldeterminale TEVIS		-10.000,00			-10.000,00	
I021100-25 Erwerb Geschwindigkeitsmessanlage		-70.000,00				
I021100-26 Geschwindigkeitsmessanzeigen Großenhausen		-10.000,00				
I021100-27 Umlaufsperr Erlenstraße Lützelhausen		-5.000,00				
I021100-28 Geschwindigkeitsmessanzeige Lützelhausen		-5.000,00				
I021100-29 Lizenzen Gefahrgut			-3.000,00	-3.000,00	-3.000,00	-4.000,00
<b>Gesamtsumme Auszahlungen</b>		<b>-109.500,00</b>	<b>-31.000,00</b>	<b>-19.500,00</b>	<b>-29.500,00</b>	<b>-24.500,00</b>
<b>Gesamtsumme Einzahlungen</b>						
<b>Gesamtsumme</b>		<b>-109.500,00</b>	<b>-31.000,00</b>	<b>-19.500,00</b>	<b>-29.500,00</b>	<b>-24.500,00</b>

Teilergebnishaushalt Amt 021102 Personenstandsverwaltung					
Linsengericht					
<b>Bereich</b>	02		Sicherheit und Ordnung		
<b>Abteilung</b>	0211		Ordnungsverwaltung		
<b>Amt</b>	021102		Personenstandsverwaltung		
			Haushaltsansatz		Ergebnis des Jahresabschlusses 2021
Nr.	Konten	Bezeichnung	2023	2022	
<b>Ordentliche Erträge</b>					
01	50	Privatrechtliche Leistungsentgelte	-500	500	-442
02	51	Öffentlich-rechtliche Leistungsentgelte	-8.500	-8.500	-7.929
03	548-549	Kostensatzleistungen und -erstattungen			
04	52	Bestandsveränderungen und aktivierte Eigenleistungen			
05	55	Steuern und steuerähnliche Erträge einschl. Erträge aus gesetzlichen Umlagen			
06	547	Erträge aus Transferleistungen			
07	540-543	Erträge aus Zuweisungen und Zuschüssen für lfd. Zwecke und allgemeine Umlagen			
08	546	Erträge aus der Auflösung von Sonderposten aus Investitionszuweisungen, -zuschüssen und Investitionsbeiträgen			
09	53	Sonstige ordentliche Erträge			
<b>10</b>		<b>Summe der ordentlichen Erträge (Nr. 1 bis 9)</b>	<b>-9.000</b>	<b>-8.000</b>	<b>-8.371</b>
<b>Ordentliche Aufwendungen</b>					
11	62, 63, 640-643, 647-649, 65	Personalaufwendungen	72.800	65.400	65.094
12	644-646	Versorgungsaufwendungen	4.700	4.400	4.131
13	60, 61, 67-69	Aufwendungen für Sach- und Dienstleistungen	15.200	14.100	9.157
14	66	Abschreibungen			
15	71	Aufwendungen für Zuweisungen und Zuschüsse sowie besondere Finanzaufwendungen			
16	73	Steueraufwendungen einschl. Aufwendungen aus gesetzlichen Umlageverpflichtungen			
17	72	Transferaufwendungen			
18	70, 74, 76	Sonstige ordentliche Aufwendungen			
<b>19</b>		<b>Summe der ordentlichen Aufwendungen (Nr. 11 bis 18)</b>	<b>92.700</b>	<b>83.900</b>	<b>78.383</b>
<b>20</b>		<b>Verwaltungsergebnis (Nr. 10 ./ Nr. 19)</b>	<b>83.700</b>	<b>75.900</b>	<b>70.012</b>
21	56, 57	Finanzerträge			
22	77	Finanzaufwendungen			
<b>23</b>		<b>Finanzergebnis (Nr. 21 bis Nr. 22)</b>			
<b>24</b>		<b>Ordentliches Ergebnis (Verwaltungsergebnis und Finanzergebnis Nr. 20 und Nr. 23)</b>	<b>83.700</b>	<b>75.900</b>	<b>70.012</b>
25	59	Außerordentliche Erträge			
26	79	Außerordentliche Aufwendungen			
<b>27</b>		<b>Außerordentliches Ergebnis (Nr. 25 ./ Nr. 26)</b>			
<b>28</b>		<b>Jahresergebnis vor internen Leistungsbeziehungen (ordentliches Ergebnis und außerordentliches Ergebnis Nr. 24 und Nr. 27)</b>	<b>83.700</b>	<b>75.900</b>	<b>70.012</b>
29		Erlöse der internen Leistungsbeziehungen			
30		Kosten der internen Leistungsbeziehungen	600		39

**Teilergebnishaushalt  
 Amt 021102 Personenstandsverwaltung**

Linsengericht

		Haushaltsansatz			
Nr.	Konten	Bezeichnung	2023	2022	Ergebnis des Jahresabschlusses 2021
<b>31</b>		<b>Ergebnis der Internen Leistungsbeziehungen</b>	<b>600</b>		<b>39</b>
<b>32</b>		<b>Jahresergebnis nach Internen Leistungsbeziehungen</b>	<b>84.300</b>	<b>75.900</b>	<b>70.051</b>

## Verwendete Konten Amt 021102 Personenstandsverwaltung

Linsengericht

Nr.	Bezeichnung	Ergebnis 2021	Ansatz 2022	Ansatz 2023	Plan 2024	Plan 2025	Plan 2026
5090000	sonstige Umsatzerlöse	-442,00	500,00	-500,00	-500,00	-500,00	-500,00
5101000	öffentlich rechtliche Verwaltungsgebühren	-7.917,95	-8.500,00	-8.500,00	-9.000,00	-9.000,00	-9.000,00
6001000	Rohstoffe/ Material/ Vorprodukte/ Fremdbauteile	664,26	800,00	800,00	800,00	800,00	800,00
6010100	Aufw. für Büromat. u. Drucks. d. Verw. u. ähnl. Ei	37,49	500,00	300,00	300,00	300,00	300,00
6063000	Materialaufw. für Einrichtungen und Ausstattungen	0,00	250,00	250,00	250,00	250,00	250,00
6063010	Materialaufwand für IT	0,00	200,00	200,00	200,00	200,00	200,00
6070000	Aufw. für Berufskleidung, Arbeitsschutzmittel	0,00	400,00	600,00	600,00	600,00	600,00
6089000	übriger sonstiger Materialaufwand	0,00	200,00	200,00	200,00	200,00	200,00
6180000	Skonti, Boni	-8,75	0,00	0,00	0,00	0,00	0,00
6201000	Entg. für geleist. Arbeitszeit (einschl. Zulagen)	52.465,21	52.800,00	58.500,00	58.537,50	60.000,00	61.762,50
6201001	Leistungsentgelt Beschäftigte	1.103,91	1.000,00	1.300,00	1.300,00	1.300,00	1.300,00
6401000	AG-Anteil zur Sozialvers. Entgeltbereich	11.349,89	11.400,00	12.800,00	13.200,00	13.500,00	14.100,00
6451000	Auf. an Verso. kassen f tarifl. Beschäftigte	4.131,29	4.400,00	4.700,00	4.900,00	5.000,00	5.400,00
6491000	Beihilfen Entgeltbereich	0,00	200,00	200,00	200,00	200,00	200,00
6550000	Aufwendungen für Dienstjubiläen	50,00	0,00	0,00	0,00	0,00	0,00
6590000	übrige sonstige Personalaufwendungen	125,00	0,00	0,00	0,00	0,00	0,00
6790000	Aufw. f. Inanspruchn. v. Re. u. Di.(Datenverarb.)	7.221,67	500,00	1.100,00	1.100,00	1.100,00	1.100,00
6790010	Aufwendungen Ekom21	0,00	7.600,00	8.000,00	7.000,00	7.000,00	7.000,00
6810000	Aufw. für Zeitungen u Fachlit. d. Verw. u ähnl. Ei	784,60	850,00	850,00	850,00	850,00	850,00
6820000	Porto und Versandkosten	0,00	50,00	0,00	0,00	0,00	0,00
6831000	Datenübertragungskosten	117,38	150,00	150,00	150,00	150,00	150,00
6850000	Reisekosten	0,00	50,00	100,00	100,00	100,00	100,00
6862000	Aufw. für Gästebewirtung (Repräsentation)	0,00	0,00	500,00	0,00	0,00	0,00
6880000	Aufw. Für Fort- und Weiterbildung	0,00	1.800,00	1.800,00	1.800,00	1.800,00	1.800,00
6909000	Beiträge für sonstige Versicherungen	197,63	500,00	0,00	0,00	0,00	0,00
6910000	Beitr. Wirtschaftsverb. & Berufsvertr, sonst. Vere	143,05	250,00	350,00	350,00	350,00	350,00
9300500	ILV Aufwendungen EDV	39,42	0,00	50,00	50,00	50,00	50,00
9300600	ILV Aufwendungen Porto und Versand	0,00	0,00	50,00	50,00	50,00	50,00
9300700	ILV Aufwendungen sonst. Versicherungen	0,00	0,00	500,00	500,00	500,00	500,00

Teilfinanzhaushalt Amt 021102 Personenstandsverwaltung							
Linsengericht							
<b>Bereich</b>		02	Sicherheit und Ordnung				
<b>Abteilung</b>		0211	Ordnungsverwaltung				
<b>Amt</b>		021102	Personenstandsverwaltung				
		Haushaltsansatz			Investitions- und Investitionsförderungsmaßnahmen		
Nr.	Bezeichnung	2023	Verpflichtungs-ermächtigungen	2022	Ergebnis des Jahresabschlusses 2021	Gesamtauszahlungsbedarf	davon bisher bereitgestellt
	<b>Einzahlungen aus Investitionstätigkeit</b>						
20	+ Einz. aus Investitionszuweis. und -zuschüssen sowie aus Investitionsbeiträgen						
21	+ Einz. aus Abgängen von Vermögensgegenständen des Sachanlagevermögens und des immateriellen Anlagevermögens						
22	+ Einz. aus Abgängen von Vermögensgegenständen des Finanzanlagevermögens						
	<b>Einzahlungen aus Finanzierungstätigkeit</b>						
31	+ Einz. aus der Aufnahme v. Krediten und wirtschaftlich vergleichbaren Vorgängen für Investitionen						
	<b>Summe</b>						
	<b>Auszahlungen aus Investitionstätigkeit</b>						
24	- Ausz. für den Erwerb von Grundstücken und Gebäuden						
25	- Ausz. für Baumaßnahmen						
26	- Ausz. für Investitionen in das sonstige Sachanlagevermögen und immaterielle Anlagevermögen davon: Ausz. aus gewährten Investitionszuweisungen und -zuschüssen						
27	- Ausz. für Investitionen in das Finanzanlagevermögen						
	<b>Auszahlungen aus Finanzierungstätigkeit</b>						
32	- Ausz. für die Tilgung von Krediten und wirtschaftlich vergleichbaren Vorgängen für Investitionen						
	<b>Summe</b>						
	<b>Saldo (Einzahlungen ./ Auszahlungen)</b>						



Teilergebnishaushalt Amt 021301 Brandschutz					
Linsengericht					
<b>Bereich</b>		02	Sicherheit und Ordnung		
<b>Abteilung</b>		0213	Brandschutz		
<b>Amt</b>		021301	Brandschutz		
			Haushaltsansatz		
Nr.	Konten	Bezeichnung	2023	2022	Ergebnis des Jahresabschlusses 2021
<b>Ordentliche Erträge</b>					
01	50	Privatrechtliche Leistungsentgelte			
02	51	Öffentlich-rechtliche Leistungsentgelte			
03	548-549	Kostenersatzleistungen und -erstattungen	-3.500	-3.500	-6.894
04	52	Bestandsveränderungen und aktivierte Eigenleistungen			
05	55	Steuern und steuerähnliche Erträge einschl. Erträge aus gesetzlichen Umlagen			
06	547	Erträge aus Transferleistungen			
07	540-543	Erträge aus Zuweisungen und Zuschüssen für lfd. Zwecke und allgemeine Umlagen			
08	546	Erträge aus der Auflösung von Sonderposten aus Investitionszuweisungen, -zuschüssen und Investitionsbeiträgen	-14.090	-14.090	-16.044
09	53	Sonstige ordentliche Erträge	-2.000		
<b>10</b>		<b>Summe der ordentlichen Erträge (Nr. 1 bis 9)</b>	<b>-19.590</b>	<b>-17.590</b>	<b>-22.938</b>
<b>Ordentliche Aufwendungen</b>					
11	62, 63, 640-643, 647-649, 65	Personalaufwendungen	14.500	16.000	21.170
12	644-646	Versorgungsaufwendungen			
13	60, 61, 67-69	Aufwendungen für Sach- und Dienstleistungen	382.800	446.960	244.326
14	66	Abschreibungen	178.840	116.340	101.079
15	71	Aufwendungen für Zuweisungen und Zuschüsse sowie besondere Finanzaufwendungen	14.800	10.300	7.078
16	73	Steueraufwendungen einschl. Aufwendungen aus gesetzlichen Umlageverpflichtungen		6.000	
17	72	Transferaufwendungen			68
18	70, 74, 76	Sonstige ordentliche Aufwendungen			206
<b>19</b>		<b>Summe der ordentlichen Aufwendungen (Nr. 11 bis 18)</b>	<b>590.940</b>	<b>595.600</b>	<b>373.928</b>
<b>20</b>		<b>Verwaltungsergebnis (Nr. 10 ./ Nr. 19)</b>	<b>571.350</b>	<b>578.010</b>	<b>350.990</b>
21	56, 57	Finanzerträge			
22	77	Finanzaufwendungen			
<b>23</b>		<b>Finanzergebnis (Nr. 21 bis Nr. 22)</b>			
<b>24</b>		<b>Ordentliches Ergebnis (Verwaltungsergebnis und Finanzergebnis Nr. 20 und Nr. 23)</b>	<b>571.350</b>	<b>578.010</b>	<b>350.990</b>
25	59	Außerordentliche Erträge			-100
26	79	Außerordentliche Aufwendungen			
<b>27</b>		<b>Außerordentliches Ergebnis (Nr. 25 ./ Nr. 26)</b>			<b>-100</b>
<b>28</b>		<b>Jahresergebnis vor internen Leistungsbeziehungen (ordentliches Ergebnis und außerordentliches Ergebnis Nr. 24 und Nr. 27)</b>	<b>571.350</b>	<b>578.010</b>	<b>350.890</b>
29		Erlöse der internen Leistungsbeziehungen			
30		Kosten der internen Leistungsbeziehungen	22.550		3.616

**Teilergebnishaushalt  
Amt 021301 Brandschutz**

Linsengericht

		Haushaltsansatz			
Nr.	Konten	Bezeichnung	2023	2022	Ergebnis des Jahresabschlusses 2021
31		Ergebnis der Internen Leistungsbeziehungen	22.550		3.616
32		Jahresergebnis nach Internen Leistungsbeziehungen	593.900	578.010	354.506

**Erläuterungen****Erläuterungen zu Sachkonto 6054100**

3.000 € | Neue Heizart ab 2023 - Pellets (FW Großenhausen)

**Erläuterungen zu Sachkonto 6161000**

15.000 € | Austausch Fenster Gauben (Feuerwehr Altenhaßlau)

**Erläuterungen zu Sachkonto 6161000**

15.000 € | Umrüstung auf Transponder (Feuerwehr Altenhaßlau)

**Erläuterungen zu Sachkonto 61610000**

25.000 € | Austausch von Fenstern (Feuerwehr Geislitz)

**Erläuterungen zu Sachkonto 6161000**

15.000 € | Umstellung auf Transponder (Feuerwehr Geislitz)

**Erläuterungen zu Sachkonto 6161000**

10.000 € Diverse Renovierungen, u.a Wandsanierung außen (Feuerwehr Geislitz)

## Verwendete Konten Amt 021301 Brandschutz

Linsengericht

Nr.	Bezeichnung	Ergebnis 2021	Ansatz 2022	Ansatz 2023	Plan 2024	Plan 2025	Plan 2026
5302000	Nebenerlöse aus Abgabe von Energien und Abfällen	0,00	0,00	-2.000,00	-2.000,00	-2.000,00	-2.000,00
5460100	Erträge Auflös SOPO Invest vom öffentl Bereich	-8.677,00	-6.670,00	-6.670,00	-6.670,00	-6.670,00	-6.670,00
5461000	Erträge Auflös SOPO Invest nicht öffentl Bereich	-7.367,00	-7.420,00	-7.420,00	-7.420,00	-7.420,00	-7.420,00
5490000	andere Kostenersatzleistungen und Erstattungen	-6.893,81	-3.500,00	-3.500,00	-3.500,00	-3.500,00	-3.500,00
5901100	Erträge Spenden, Nachl. Schenk. übriger Bereich	-100,00	0,00	0,00	0,00	0,00	0,00
6010100	Aufw. für Büromat. u. Drucks. d. Verw. u. ähnl. Ei	33,45	350,00	350,00	350,00	350,00	350,00
6011000	Lehr- und Unterrichtsmittel	0,00	0,00	2.000,00	2.000,00	2.000,00	2.000,00
6020000	Hilfsstoffe	1.402,47	1.650,00	2.000,00	2.000,00	2.000,00	2.000,00
6030100	Betriebsstoffe/Verbrauchswerkzeuge	1.154,30	550,00	1.000,00	1.000,00	1.000,00	910,00
6030200	Praxis- u. Laborbedarf, Arzneimittel	893,31	250,00	800,00	350,00	350,00	350,00
6051000	Strom	15.898,63	11.900,00	15.000,00	12.000,00	12.000,00	12.000,00
6052000	Gas	6.268,74	6.800,00	22.000,00	24.000,00	24.000,00	24.000,00
6054000	Heizöl	3.093,51	3.500,00	1.500,00	0,00	0,00	0,00
6054100	Pellets	0,00	0,00	3.000,00	3.000,00	3.000,00	3.000,00
6055000	Treibstoffe	4.850,99	5.000,00	8.500,00	5.200,00	5.200,00	5.200,00
6056000	Wasser	751,12	930,00	2.000,00	2.000,00	2.000,00	2.000,00
6057000	Abwasser	706,28	980,00	1.500,00	1.500,00	1.500,00	1.500,00
6061000	Materialaufw. für Gebäude u. Außenanlagen	1.267,10	5.000,00	8.500,00	5.000,00	5.000,00	5.000,00
6063000	Materialaufw. für Einrichtungen und Ausstattungen	5.631,10	11.800,00	19.300,00	16.900,00	16.900,00	16.900,00
6069000	sonstiger Aufw. für Reparatur u. Instandhaltung	775,21	1.350,00	4.150,00	1.350,00	1.350,00	1.170,00
6070000	Aufw. für Berufskleidung, Arbeitsschutzmittel	12.741,07	16.600,00	39.800,00	28.600,00	28.600,00	28.600,00
6089000	übriger sonstiger Materialaufwand	135,45	0,00	0,00	0,00	0,00	0,00
6120000	Entwickl.-, Versuchs- und Konstr.Arbeit durch 3.	19.694,19	50.000,00	0,00	0,00	0,00	0,00
6131000	Aufw. Entsch. ehrenamtl. Tätige (sow. N. Hkto 678)	21.530,00	22.700,00	24.800,00	24.800,00	24.800,00	24.800,00
6139000	sonstige weitere Fremdleistungen	178,19	400,00	400,00	400,00	400,00	400,00
6161000	Instandh. Gebäude, Außenanl. (Bauunterhaltung)	58.560,27	135.000,00	100.500,00	5.000,00	5.000,00	5.000,00
6163000	Instandh. von Einrichtungen und Ausstattungen	1.180,61	3.000,00	3.200,00	3.200,00	3.200,00	3.200,00
6163010	Instandh. von Einrichtungen u. Ausst. (Baubereich)	0,00	2.500,00	2.500,00	2.500,00	2.500,00	2.500,00
6164000	Instandhaltung von Fahrzeugen	7.852,29	21.000,00	22.500,00	21.000,00	21.000,00	21.000,00
6166000	Wartungskosten	14.349,38	12.500,00	16.000,00	15.000,00	15.000,00	15.000,00
6166010	Wartung von Einrichtungen und Ausstattungen	0,00	12.000,00	7.500,00	7.500,00	7.500,00	7.500,00
6169000	sonstige Fremdinstandhaltung	0,00	400,00	400,00	400,00	400,00	400,00
6171000	Aufwendungen für Fremdentorgung	310,71	600,00	300,00	300,00	300,00	300,00
6171010	Restmüll	1.843,20	2.000,00	2.200,00	2.200,00	2.200,00	2.200,00
6171020	Biomüll	180,00	300,00	300,00	300,00	300,00	300,00
6173000	Fremdreinigung	333,20	500,00	750,00	750,00	750,00	450,00
6179000	And. sonstige Aufwendungen für bezogene Leistungen	8.361,32	15.000,00	17.100,00	20.000,00	20.000,00	20.000,00
6180000	Skonti, Boni	-3,07	0,00	0,00	0,00	0,00	0,00
6590000	übrige sonstige Personalaufwendungen	21.169,98	16.000,00	14.500,00	14.500,00	14.500,00	14.500,00

## Verwendete Konten Amt 021301 Brandschutz

Linsengericht

Nr.	Bezeichnung	Ergebnis 2021	Ansatz 2022	Ansatz 2023	Plan 2024	Plan 2025	Plan 2026
6615000	Abschr. aktivierte Investzuw.,-zuschüsse u. -beitr	1.600,00	0,00	0,00	0,00	0,00	0,00
6620000	Abschr. Gebäude u. -einr. , SachAnlag., InfrStrktV	21.754,04	39.830,00	102.330,00	102.330,00	127.330,00	177.330,00
6630000	Abschr. auf techn. Anlagen u. Maschinen	2.215,00	2.700,00	2.700,00	2.700,00	2.700,00	2.700,00
6641000	Abschr. auf andere Anlagen	1.595,00	1.600,00	1.600,00	1.600,00	1.600,00	1.600,00
6642000	Abschr. auf Betriebsausstattung	1.494,61	1.500,00	1.500,00	1.500,00	1.500,00	1.500,00
6643000	Abschr. auf Fuhrpark	48.530,00	48.960,00	48.960,00	48.960,00	48.960,00	48.960,00
6645000	Abschr. auf Geschäftsausstattung	15.772,00	15.750,00	15.750,00	15.750,00	15.750,00	15.750,00
6650000	Abschreibung geringwertige Wirtschaftsgüter (GWG)	8.118,68	6.000,00	6.000,00	6.000,00	6.000,00	6.000,00
6701000	Mieten, Pachten, Erbbauzinsen	22.350,70	24.250,00	24.250,00	250,00	250,00	250,00
6701010	IT-Miete	0,00	200,00	500,00	500,00	1.100,00	1.100,00
6710000	Leasing	892,32	0,00	250,00	250,00	250,00	250,00
6710010	IT-Leasing	0,00	1.850,00	2.400,00	2.400,00	2.400,00	2.400,00
6730000	Gebühren	460,36	900,00	1.100,00	700,00	700,00	700,00
6790000	Aufw. f. Inanspruchn. v. Re. u. Di.(Datenverarb.)	920,24	2.700,00	2.500,00	2.500,00	2.500,00	2.500,00
6790010	Aufwendungen Ekom21	0,00	3.400,00	1.400,00	1.400,00	1.400,00	1.400,00
6810000	Aufw. für Zeitungen u Fachlit. d. Verw. u ähnl. Ei	612,70	350,00	350,00	350,00	350,00	350,00
6820000	Porto und Versandkosten	36,46	0,00	0,00	0,00	0,00	0,00
6831000	Datenübertragungskosten	0,00	3.250,00	3.250,00	3.250,00	3.250,00	3.250,00
6832000	Telefonkosten	2.909,30	250,00	1.200,00	1.200,00	1.200,00	1.200,00
6840000	amtliche Bekanntmachungen	20,23	0,00	0,00	0,00	0,00	0,00
6880000	Aufw. Für Fort- und Weiterbildung	3.221,50	40.200,00	8.400,00	5.200,00	5.200,00	5.200,00
6900100	Beiträge f. Gebäudebezogene Versicherungen	4.445,57	5.500,00	0,00	0,00	0,00	0,00
6901000	Kfz-Versicherungsbeiträge	5.121,61	7.250,00	7.250,00	7.250,00	7.250,00	7.250,00
6909000	Beiträge für sonstige Versicherungen	11.884,48	12.200,00	0,00	0,00	0,00	0,00
6910000	Beitr. Wirtschaftsverb. & Berufsvertr, sonst. Vere	593,16	0,00	0,00	0,00	0,00	0,00
6993000	übrige sonstige betriebliche Aufwendungen	884,40	100,00	100,00	100,00	100,00	100,00
7020000	Grundsteuer	206,40	0,00	0,00	0,00	0,00	0,00
7119000	Übrige Sonstige Zuweisungen und Zuschüsse	5.760,10	9.700,00	14.200,00	9.700,00	9.700,00	9.700,00
7172000	sonstige Erstattungen an Gemeinden (GV)	1.318,08	600,00	600,00	600,00	600,00	600,00
7290100	Aufwendungen für Ehrungen, Preisg. U.Stipendien	67,65	0,00	0,00	0,00	0,00	0,00
7354900	andere Umlagen	0,00	6.000,00	0,00	0,00	0,00	0,00
9300100	ILV Aufwendungen Bauhof	0,00	0,00	3.750,00	3.750,00	3.750,00	3.750,00
9300400	ILV Aufwendungen	3.615,50	0,00	0,00	0,00	0,00	0,00
9300700	ILV Aufwendungen sonst. Versicherungen	0,00	0,00	12.200,00	12.200,00	12.200,00	12.200,00
9300710	ILV Aufwendungen Gebäudeversicherungen	0,00	0,00	6.600,00	6.600,00	6.600,00	6.600,00

Teilfinanzhaushalt Amt 021301 Brandschutz							
Linsengericht							
<b>Bereich</b>		02	Sicherheit und Ordnung				
<b>Abteilung</b>		0213	Brandschutz				
<b>Amt</b>		021301	Brandschutz				
		Haushaltsansatz			Investitions- und Investitionsförderungsmaßnahmen		
Nr.	Bezeichnung	2023	Verpflichtungsermächtigungen	2022	Ergebnis des Jahresabschlusses 2021	Gesamtauszahlungsbedarf	davon bisher bereitgestellt
	<b>Einzahlungen aus Investitionstätigkeit</b>						
20	+ Einz. aus Investitionszuweis. und -zuschüssen sowie aus Investitionsbeiträgen	38.500		201.700	2.500		
21	+ Einz. aus Abgängen von Vermögensgegenständen des Sachanlagevermögens und des immateriellen Anlagevermögens						
22	+ Einz. aus Abgängen von Vermögensgegenständen des Finanzanlagevermögens						
	<b>Einzahlungen aus Finanzierungstätigkeit</b>						
31	+ Einz. aus der Aufnahme v. Krediten und wirtschaftlich vergleichbaren Vorgängen für Investitionen						
	<b>Summe</b>	<b>38.500</b>		<b>201.700</b>	<b>2.500</b>		
	<b>Auszahlungen aus Investitionstätigkeit</b>						
24	- Ausz. für den Erwerb von Grundstücken und Gebäuden						
25	- Ausz. für Baumaßnahmen	-2.000.000		-2.700.000	-1.257.240	-13.150.000	-8.550.000
26	- Ausz. für Investitionen in das sonstige Sachanlagevermögen und immaterielle Anlagevermögen (Verpflichtungsermächtigungen)	-319.700		-316.500	-22.422	-1.935.200	-1.863.700
	davon: Ausz. aus gewährten Investitionszuweisungen und -zuschüssen				-16.000		
27	- Ausz. für Investitionen in das Finanzanlagevermögen						
	<b>Auszahlungen aus Finanzierungstätigkeit</b>						
32	- Ausz. für die Tilgung von Krediten und wirtschaftlich vergleichbaren Vorgängen für Investitionen						
	<b>Summe (Verpflichtungsermächtigungen)</b>	<b>-2.319.700</b>		<b>-3.016.500</b>	<b>-1.279.662</b>	<b>-15.085.200 (-210.000)</b>	<b>-10.413.700</b>
	<b>Saldo (Einzahlungen ./ Auszahlungen) (Verpflichtungsermächtigungen)</b>	<b>-2.281.200</b>		<b>-2.814.800</b>	<b>-1.277.162</b>	<b>-15.085.200 (-210.000)</b>	<b>-10.413.700</b>

## Investitionen Amt 021301 Brandschutz

Linsengericht

Nr. Bezeichnung	Jahres- ergebnis 2021	Ansatz 2022	Ansatz 2023	Finanzplan 2024	Finanzplan 2025	Finanzplan 2026
I021300-15 GWG-Feuerwehren	-2.710,68	-10.000,00	-10.000,00	-10.000,00	-10.000,00	-10.000,00
I021300-19 GWG EDV Feuerwehren		-500,00	-500,00	-500,00	-500,00	-500,00
I021300-23 Inv.-Zuschuss Wasservers. für Brandschutz Waldr.	-16.000,00					
I021300-24 Hochwasserschmutzpumpe		-2.500,00				
I021300-25 LoRaWAN-Konzept		-3.500,00				
I021300-28 Ersatzbeschaffung GW- L1 fr Feuerwehr Linsengericht			-180.000,00			
I021300-29 Landeszuwendung GW-L1 fr Feuerwehr Linsengericht			33.500,00			
I021300-30 Kreiszuwendung GW- L1 fr Feuerwehr Linsengericht			5.000,00			
I021300-31 Boxwall Hochwasserschutzwände			-12.000,00			
I021300-32 Rollwagen Gitterboxen Ausstattung Logistik 2 Stück			-2.200,00			
I021301-17 Photovoltaikanlage Feuerwehr Altenhaßlau		-60.000,00				
I021301-19 Einbau Abgasabsauganlage Feuwehrhaus OTA			-25.000,00			
I021302-11 Neubau Feuerwehrhaus Eidengesäß	-1.250.873,66	-2.500.000,00				
I021302-16 L-Zuweisung Bau FW- Haus Eidengesäß		199.200,00				
I021302-17 Einrichtung neues FW- Haus OT Eidengesäß		-100.000,00	-20.000,00			
I021302-18 Beschaffung mobiler Stromerzeuger		-40.000,00	-40.000,00			
I021302-20 Photovoltaikanlage Feuerwehr Geislitz		-60.000,00				
I021302-21 Elektroameise für Logistik Standort Eidengesäß			-10.000,00			
I021303-07 Erwerb mobiler Stromerzeuger FW Geislitz		-40.000,00		-40.000,00		
I021303-08 Ersatz Hebekissen techn. Hilfeleistung FW Geisl.	-3.711,61					
I021303-10 Einbau Abgasanlage Feuerwehr Geislitz			-20.000,00			
I021304-08 Neubau Feuerwehrhaus Südwest	-6.366,50	-200.000,00	-2.000.000,00	-4.000.000,00	-600.000,00	
<b>Gesamtsumme Auszahlungen</b>	<b>-1.279.662,45</b>	<b>-3.016.500,00</b>	<b>-2.319.700,00</b>	<b>-4.050.500,00</b>	<b>-610.500,00</b>	<b>-10.500,00</b>
<b>Gesamtsumme Einzahlungen</b>		<b>199.200,00</b>	<b>38.500,00</b>			
<b>Gesamtsumme</b>	<b>-1.279.662,45</b>	<b>-2.817.300,00</b>	<b>-2.281.200,00</b>	<b>-4.050.500,00</b>	<b>-610.500,00</b>	<b>-10.500,00</b>

Teilergebnishaushalt Amt 021401 Katastrophenschutz					
Linsengericht					
<b>Bereich</b>		02	Sicherheit und Ordnung		
<b>Abteilung</b>		0214	Katastrophenschutz		
<b>Amt</b>		021401	Katastrophenschutz		
			Haushaltsansatz		
Nr.	Konten	Bezeichnung	2023	2022	Ergebnis des Jahresabschlusses 2021
<b>Ordentliche Erträge</b>					
01	50	Privatrechtliche Leistungsentgelte			
02	51	Öffentlich-rechtliche Leistungsentgelte			
03	548-549	Kostenersatzleistungen und -erstattungen			
04	52	Bestandsveränderungen und aktivierte Eigenleistungen			
05	55	Steuern und steuerähnliche Erträge einschl. Erträge aus gesetzlichen Umlagen			
06	547	Erträge aus Transferleistungen			
07	540-543	Erträge aus Zuweisungen und Zuschüssen für lfd. Zwecke und allgemeine Umlagen	-1.440	-1.440	-1.444
08	546	Erträge aus der Auflösung von Sonderposten aus Investitionszuweisungen, -zuschüssen und Investitionsbeiträgen			
09	53	Sonstige ordentliche Erträge			
<b>10</b>		<b>Summe der ordentlichen Erträge (Nr. 1 bis 9)</b>	<b>-1.440</b>	<b>-1.440</b>	<b>-1.444</b>
<b>Ordentliche Aufwendungen</b>					
11	62, 63, 640-643, 647-649, 65	Personalaufwendungen			
12	644-646	Versorgungsaufwendungen			
13	60, 61, 67-69	Aufwendungen für Sach- und Dienstleistungen	65.840	3.840	2.685
14	66	Abschreibungen			
15	71	Aufwendungen für Zuweisungen und Zuschüsse sowie besondere Finanzaufwendungen			
16	73	Steueraufwendungen einschl. Aufwendungen aus gesetzlichen Umlageverpflichtungen			
17	72	Transferaufwendungen			
18	70, 74, 76	Sonstige ordentliche Aufwendungen			
<b>19</b>		<b>Summe der ordentlichen Aufwendungen (Nr. 11 bis 18)</b>	<b>65.840</b>	<b>3.840</b>	<b>2.685</b>
<b>20</b>		<b>Verwaltungsergebnis (Nr. 10 ./ Nr. 19)</b>	<b>64.400</b>	<b>2.400</b>	<b>1.241</b>
21	56, 57	Finanzerträge			
22	77	Finanzaufwendungen			
<b>23</b>		<b>Finanzergebnis (Nr. 21 bis Nr. 22)</b>			
<b>24</b>		<b>Ordentliches Ergebnis (Verwaltungsergebnis und Finanzergebnis Nr. 20 und Nr. 23)</b>	<b>64.400</b>	<b>2.400</b>	<b>1.241</b>
25	59	Außerordentliche Erträge			
26	79	Außerordentliche Aufwendungen			
<b>27</b>		<b>Außerordentliches Ergebnis (Nr. 25 ./ Nr. 26)</b>			
<b>28</b>		<b>Jahresergebnis vor internen Leistungsbeziehungen (ordentliches Ergebnis und außerordentliches Ergebnis Nr. 24 und Nr. 27)</b>	<b>64.400</b>	<b>2.400</b>	<b>1.241</b>
29		Erlöse der internen Leistungsbeziehungen			
30		Kosten der internen Leistungsbeziehungen	50		

**Teilergebnishaushalt  
Amt 021401 Katastrophenschutz**

Linsengericht

		Haushaltsansatz			
Nr.	Konten	Bezeichnung	2023	2022	Ergebnis des Jahresabschlusses 2021
<b>31</b>		<b>Ergebnis der Internen Leistungsbeziehungen</b>	<b>50</b>		
<b>32</b>		<b>Jahresergebnis nach Internen Leistungsbeziehungen</b>	<b>64.450</b>	<b>2.400</b>	<b>1.241</b>



## Verwendete Konten Amt 021401 Katastrophenschutz

Linsengericht

Nr.	Bezeichnung	Ergebnis 2021	Ansatz 2022	Ansatz 2023	Plan 2024	Plan 2025	Plan 2026
5420100	Zuweisungen für lfd Zwecke vom Bund	-1.444,00	-1.440,00	-1.440,00	-1.440,00	-1.440,00	-1.440,00
6161000	Instandh. Gebäude, Außenanl. (Bauunterhaltung)	0,00	0,00	60.000,00	0,00	0,00	0,00
6166000	Wartungskosten	1.477,23	1.500,00	3.500,00	3.500,00	3.500,00	3.500,00
6169000	sonstige Fremdinstandhaltung	0,00	500,00	500,00	500,00	500,00	500,00
6740000	Leiharbeitskräfte und Leihgeräte	849,66	0,00	0,00	0,00	0,00	0,00
6880000	Aufw. Für Fort- und Weiterbildung	0,00	1.440,00	1.440,00	1.440,00	1.440,00	1.440,00
6901000	Kfz-Versicherungsbeiträge	357,94	400,00	400,00	400,00	400,00	400,00
9300500	ILV Aufwendungen EDV	0,00	0,00	50,00	50,00	50,00	50,00

Teilfinanzhaushalt Amt 021401 Katastrophenschutz							
Linsengericht							
<b>Bereich</b>		02	Sicherheit und Ordnung				
<b>Abteilung</b>		0214	Katastrophenschutz				
<b>Amt</b>		021401	Katastrophenschutz				
		Haushaltsansatz				Investitions- und Investitionsförderungsmaßnahmen	
Nr.	Bezeichnung	2023	Verpflichtungs-ermächtigungen	2022	Ergebnis des Jahresabschlusses 2021	Gesamtauszahlungsbedarf	davon bisher bereitgestellt
	<b>Einzahlungen aus Investitionstätigkeit</b>						
20	+ Einz. aus Investitionszuweis. und -zuschüssen sowie aus Investitionsbeiträgen						
21	+ Einz. aus Abgängen von Vermögensgegenständen des Sachanlagevermögens und des immateriellen Anlagevermögens						
22	+ Einz. aus Abgängen von Vermögensgegenständen des Finanzanlagevermögens						
	<b>Einzahlungen aus Finanzierungstätigkeit</b>						
31	+ Einz. aus der Aufnahme v. Krediten und wirtschaftlich vergleichbaren Vorgängen für Investitionen						
	<b>Summe</b>						
	<b>Auszahlungen aus Investitionstätigkeit</b>						
24	- Ausz. für den Erwerb von Grundstücken und Gebäuden						
25	- Ausz. für Baumaßnahmen				-34.595		
26	- Ausz. für Investitionen in das sonstige Sachanlagevermögen und immaterielle Anlagevermögen davon: Ausz. aus gewährten Investitionszuweisungen und -zuschüssen					-280.000	-280.000
27	- Ausz. für Investitionen in das Finanzanlagevermögen						
	<b>Auszahlungen aus Finanzierungstätigkeit</b>						
32	- Ausz. für die Tilgung von Krediten und wirtschaftlich vergleichbaren Vorgängen für Investitionen						
	<b>Summe</b>				<b>-34.595</b>	<b>-280.000</b>	<b>-280.000</b>
	<b>Saldo (Einzahlungen ./ Auszahlungen)</b>				<b>-34.595</b>	<b>-280.000</b>	<b>-280.000</b>

## Investitionen Amt 021401 Katastrophenschutz

Linsengericht

Nr. Bezeichnung	Jahres- ergebnis 2021	Ansatz 2022	Ansatz 2023	Finanzplan 2024	Finanzplan 2025	Finanzplan 2026
I021400-01 Einrichtung Sirenen auf digitale Auslösung	-34.594,69					
<b>Gesamtsumme Auszahlungen</b>	<b>-34.594,69</b>					
<b>Gesamtsumme Einzahlungen</b>						
<b>Gesamtsumme</b>	<b>-34.594,69</b>					

**Teilergebnishaushalt  
Bereich 04 Kultur und Wissenschaft**

Linsengericht

**Bereich 04 Kultur und Wissenschaft**

			Haushaltsansatz		Ergebnis des Jahresabschlusses 2021
Nr.	Konten	Bezeichnung	2023	2022	
		<b>Ordentliche Erträge</b>			
01	50	Privatrechtliche Leistungsentgelte			
02	51	Öffentlich-rechtliche Leistungsentgelte			
03	548-549	Kostenersatzleistungen und -erstattungen			
04	52	Bestandsveränderungen und aktivierte Eigenleistungen			
05	55	Steuern und steuerähnliche Erträge einschl. Erträge aus gesetzlichen Umlagen			
06	547	Erträge aus Transferleistungen			
07	540-543	Erträge aus Zuweisungen und Zuschüssen für lfd. Zwecke und allgemeine Umlagen			
08	546	Erträge aus der Auflösung von Sonderposten aus Investitionszuweisungen, -zuschüssen und Investitionsbeiträgen	-1.130	-1.130	-1.128
09	53	Sonstige ordentliche Erträge			-492
<b>10</b>		<b>Summe der ordentlichen Erträge (Nr. 1 bis 9)</b>	<b>-1.130</b>	<b>-1.130</b>	<b>-1.620</b>
		<b>Ordentliche Aufwendungen</b>			
11	62, 63, 640-643, 647-649, 65	Personalaufwendungen			
12	644-646	Versorgungsaufwendungen			
13	60, 61, 67-69	Aufwendungen für Sach- und Dienstleistungen	3.200	3.500	2.158
14	66	Abschreibungen	3.060	3.060	2.853
15	71	Aufwendungen für Zuweisungen und Zuschüsse sowie besondere Finanzaufwendungen	28.400	30.400	15.131
16	73	Steueraufwendungen einschl. Aufwendungen aus gesetzlichen Umlageverpflichtungen			
17	72	Transferaufwendungen			
18	70, 74, 76	Sonstige ordentliche Aufwendungen			
<b>19</b>		<b>Summe der ordentlichen Aufwendungen (Nr. 11 bis 18)</b>	<b>34.660</b>	<b>36.960</b>	<b>20.141</b>
<b>20</b>		<b>Verwaltungsergebnis (Nr. 10 ./ Nr. 19)</b>	<b>33.530</b>	<b>35.830</b>	<b>18.521</b>
21	56, 57	Finanzerträge			
22	77	Finanzaufwendungen			
<b>23</b>		<b>Finanzergebnis (Nr. 21 bis Nr. 22)</b>			
<b>24</b>		<b>Ordentliches Ergebnis (Verwaltungsergebnis und Finanzergebnis Nr. 20 und Nr. 23)</b>	<b>33.530</b>	<b>35.830</b>	<b>18.521</b>
25	59	Außerordentliche Erträge			
26	79	Außerordentliche Aufwendungen			
<b>27</b>		<b>Außerordentliches Ergebnis (Nr. 25 ./ Nr. 26)</b>			
<b>28</b>		<b>Jahresergebnis vor internen Leistungsbeziehungen (ordentliches Ergebnis und außerordentliches Ergebnis Nr. 24 und Nr. 27)</b>	<b>33.530</b>	<b>35.830</b>	<b>18.521</b>
29		Erlöse der internen Leistungsbeziehungen			
30		Kosten der internen Leistungsbeziehungen	500		
<b>31</b>		<b>Ergebnis der internen Leistungsbeziehungen</b>	<b>500</b>		
<b>32</b>		<b>Jahresergebnis nach internen Leistungsbeziehungen</b>	<b>34.030</b>	<b>35.830</b>	<b>18.521</b>

**Teilergebnishaushalt  
Bereich 04 Kultur und Wissenschaft**

Linsengericht

**Erläuterungen**

**Erläuterungen zu Sachkonto 7119000**

23.000 € | Zuschüsse an Kulturvereine

Teilfinanzhaushalt Bereich 04 Kultur und Wissenschaft							
Linsengericht							
Bereich		04		Kultur und Wissenschaft			
		Haushaltsansatz			Investitions- und Investitionsförderungsmaßnahmen		
Nr.	Bezeichnung	2023	Verpflichtungs-ermächtigungen	2022	Ergebnis des Jahresabschlusses 2021	Gesamtauszahlungsbedarf	davon bisher bereitgestellt
	<b>Einzahlungen aus Investitionstätigkeit</b>						
20	+ Einz. aus Investitionszuweis. und -zuschüssen sowie aus Investitionsbeiträgen						
21	+ Einz. aus Abgängen von Vermögensgegenständen des Sachanlagevermögens und des immateriellen Anlagevermögens						
22	+ Einz. aus Abgängen von Vermögensgegenständen des Finanzanlagevermögens						
	<b>Einzahlungen aus Finanzierungstätigkeit</b>						
31	+ Einz. aus der Aufnahme v. Krediten und wirtschaftlich vergleichbaren Vorgängen für Investitionen						
	<b>Summe</b>						
	<b>Auszahlungen aus Investitionstätigkeit</b>						
24	- Ausz. für den Erwerb von Grundstücken und Gebäuden						
25	- Ausz. für Baumaßnahmen					-180.000	-180.000
26	- Ausz. für Investitionen in das sonstige Sachanlagevermögen und immaterielle Anlagevermögen					-24.900	-24.900
	davon: Ausz. aus gewährten Investitionszuweisungen und -zuschüssen					-24.900	-24.900
27	- Ausz. für Investitionen in das Finanzanlagevermögen						
	<b>Auszahlungen aus Finanzierungstätigkeit</b>						
32	- Ausz. für die Tilgung von Krediten und wirtschaftlich vergleichbaren Vorgängen für Investitionen						
	<b>Summe</b>					-204.900	-204.900
	<b>Saldo (Einzahlungen ./ Auszahlungen)</b>					-204.900	-204.900

Teilergebnishaushalt Amt 043001 Kulturpflege					
Linsengericht					
<b>Bereich</b>		04	Kultur und Wissenschaft		
<b>Abteilung</b>		0430	Heimat und sonstige Kulturpflege		
<b>Amt</b>		043001	Kulturpflege		
		Haushaltsansatz			
Nr.	Konten	Bezeichnung	2023	2022	Ergebnis des Jahresabschlusses 2021
		<b>Ordentliche Erträge</b>			
01	50	Privatrechtliche Leistungsentgelte			
02	51	Öffentlich-rechtliche Leistungsentgelte			
03	548-549	Kostenersatzleistungen und -erstattungen			
04	52	Bestandsveränderungen und aktivierte Eigenleistungen			
05	55	Steuern und steuerähnliche Erträge einschl. Erträge aus gesetzlichen Umlagen			
06	547	Erträge aus Transferleistungen			
07	540-543	Erträge aus Zuweisungen und Zuschüssen für lfd. Zwecke und allgemeine Umlagen			
08	546	Erträge aus der Auflösung von Sonderposten aus Investitionszuweisungen, -zuschüssen und Investitionsbeiträgen			
09	53	Sonstige ordentliche Erträge			-492
<b>10</b>		<b>Summe der ordentlichen Erträge (Nr. 1 bis 9)</b>			<b>-492</b>
		<b>Ordentliche Aufwendungen</b>			
11	62, 63, 640-643, 647-649, 65	Personalaufwendungen			
12	644-646	Versorgungsaufwendungen			
13	60, 61, 67-69	Aufwendungen für Sach- und Dienstleistungen	3.200	3.100	1.752
14	66	Abschreibungen			
15	71	Aufwendungen für Zuweisungen und Zuschüsse sowie besondere Finanzaufwendungen	26.400	28.400	13.631
16	73	Steueraufwendungen einschl. Aufwendungen aus gesetzlichen Umlageverpflichtungen			
17	72	Transferaufwendungen			
18	70, 74, 76	Sonstige ordentliche Aufwendungen			
<b>19</b>		<b>Summe der ordentlichen Aufwendungen (Nr. 11 bis 18)</b>	<b>29.600</b>	<b>31.500</b>	<b>15.382</b>
<b>20</b>		<b>Verwaltungsergebnis (Nr. 10 ./ Nr. 19)</b>	<b>29.600</b>	<b>31.500</b>	<b>14.890</b>
21	56, 57	Finanzerträge			
22	77	Finanzaufwendungen			
<b>23</b>		<b>Finanzergebnis (Nr. 21 bis Nr. 22)</b>			
<b>24</b>		<b>Ordentliches Ergebnis (Verwaltungsergebnis und Finanzergebnis Nr. 20 und Nr. 23)</b>	<b>29.600</b>	<b>31.500</b>	<b>14.890</b>
25	59	Außerordentliche Erträge			
26	79	Außerordentliche Aufwendungen			
<b>27</b>		<b>Außerordentliches Ergebnis (Nr. 25 ./ Nr. 26)</b>			
<b>28</b>		<b>Jahresergebnis vor internen Leistungsbeziehungen (ordentliches Ergebnis und außerordentliches Ergebnis Nr. 24 und Nr. 27)</b>	<b>29.600</b>	<b>31.500</b>	<b>14.890</b>
29		Erlöse der internen Leistungsbeziehungen			
30		Kosten der internen Leistungsbeziehungen			

**Teilergebnishaushalt  
Amt 043001 Kulturpflege**

Linsengericht

		Haushaltsansatz			
Nr.	Konten	Bezeichnung	2023	2022	Ergebnis des Jahresabschlusses 2021
31		Ergebnis der Internen Leistungsbeziehungen			
32		Jahresergebnis nach Internen Leistungsbeziehungen	29.600	31.500	14.890

**Erläuterungen**
**Erläuterungen zu Sachkonto 7119000**

23.000 € | Zuschüsse an Kulturvereine



## Verwendete Konten Amt 043001 Kulturpflege

Linsengericht

Nr.	Bezeichnung	Ergebnis 2021	Ansatz 2022	Ansatz 2023	Plan 2024	Plan 2025	Plan 2026
5309900	andere sonstige Nebenerlöse	-492,20	0,00	0,00	0,00	0,00	0,00
6061000	Materialaufw. für Gebäude u. Außenanlagen	351,85	0,00	0,00	0,00	0,00	0,00
6089000	übriger sonstiger Materialaufwand	410,84	1.000,00	1.000,00	1.000,00	1.000,00	1.000,00
6171000	Aufwendungen für Fremdensorgung	0,00	100,00	100,00	100,00	100,00	100,00
6179000	And. sonstige Aufwendungen für bezogene Leistungen	435,44	1.500,00	1.500,00	1.500,00	1.500,00	1.500,00
6180000	Skonti, Boni	-6,92	0,00	0,00	0,00	0,00	0,00
6861000	Aufw. für Öffentlichkeitsarbeit	515,60	500,00	600,00	600,00	600,00	600,00
6900100	Beiträge f. Gebäudebezogene Versicherungen	44,90	0,00	0,00	0,00	0,00	0,00
7119000	Übrige Sonstige Zuweisungen und Zuschüsse	13.630,50	28.400,00	26.400,00	26.400,00	26.400,00	26.400,00

Teilfinanzhaushalt Amt 043001 Kulturpflege							
Linsengericht							
<b>Bereich</b>		04	Kultur und Wissenschaft				
<b>Abteilung</b>		0430	Heimat und sonstige Kulturpflege				
<b>Amt</b>		043001	Kulturpflege				
		Haushaltsansatz			Investitions- und Investitionsförderungsmaßnahmen		
Nr.	Bezeichnung	2023	Verpflichtungs-ermächtigungen	2022	Ergebnis des Jahresabschlusses 2021	Gesamtauszahlungsbedarf	davon bisher bereitgestellt
	<b>Einzahlungen aus Investitionstätigkeit</b>						
20	+ Einz. aus Investitionszuweis. und -zuschüssen sowie aus Investitionsbeiträgen						
21	+ Einz. aus Abgängen von Vermögensgegenständen des Sachanlagevermögens und des immateriellen Anlagevermögens						
22	+ Einz. aus Abgängen von Vermögensgegenständen des Finanzanlagevermögens						
	<b>Einzahlungen aus Finanzierungstätigkeit</b>						
31	+ Einz. aus der Aufnahme v. Krediten und wirtschaftlich vergleichbaren Vorgängen für Investitionen						
	<b>Summe</b>						
	<b>Auszahlungen aus Investitionstätigkeit</b>						
24	- Ausz. für den Erwerb von Grundstücken und Gebäuden						
25	- Ausz. für Baumaßnahmen						
26	- Ausz. für Investitionen in das sonstige Sachanlagevermögen und immaterielle Anlagevermögen davon: Ausz. aus gewährten Investitionszuweisungen und -zuschüssen						
27	- Ausz. für Investitionen in das Finanzanlagevermögen						
	<b>Auszahlungen aus Finanzierungstätigkeit</b>						
32	- Ausz. für die Tilgung von Krediten und wirtschaftlich vergleichbaren Vorgängen für Investitionen						
	<b>Summe</b>						
	<b>Saldo (Einzahlungen ./ Auszahlungen)</b>						

Teilergebnishaushalt Amt 043101 Museen					
Linsengericht					
<b>Bereich</b>		04	Kultur und Wissenschaft		
<b>Abteilung</b>		0431	Nichtwissenschaftliche Museen		
<b>Amt</b>		043101	Museen		
			Haushaltsansatz		
Nr.	Konten	Bezeichnung	2023	2022	Ergebnis des Jahresabschlusses 2021
<b>Ordentliche Erträge</b>					
01	50	Privatrechtliche Leistungsentgelte			
02	51	Öffentlich-rechtliche Leistungsentgelte			
03	548-549	Kostensatzleistungen und -erstattungen			
04	52	Bestandsveränderungen und aktivierte Eigenleistungen			
05	55	Steuern und steuerähnliche Erträge einschl. Erträge aus gesetzlichen Umlagen			
06	547	Erträge aus Transferleistungen			
07	540-543	Erträge aus Zuweisungen und Zuschüssen für lfd. Zwecke und allgemeine Umlagen			
08	546	Erträge aus der Auflösung von Sonderposten aus Investitionszuweisungen, -zuschüssen und Investitionsbeiträgen			
09	53	Sonstige ordentliche Erträge			
<b>10</b>		<b>Summe der ordentlichen Erträge (Nr. 1 bis 9)</b>			
<b>Ordentliche Aufwendungen</b>					
11	62, 63, 640-643, 647-649, 65	Personalaufwendungen			
12	644-646	Versorgungsaufwendungen			
13	60, 61, 67-69	Aufwendungen für Sach- und Dienstleistungen		400	406
14	66	Abschreibungen	120	120	111
15	71	Aufwendungen für Zuweisungen und Zuschüsse sowie besondere Finanzaufwendungen			
16	73	Steueraufwendungen einschl. Aufwendungen aus gesetzlichen Umlageverpflichtungen			
17	72	Transferaufwendungen			
18	70, 74, 76	Sonstige ordentliche Aufwendungen			
<b>19</b>		<b>Summe der ordentlichen Aufwendungen (Nr. 11 bis 18)</b>	<b>120</b>	<b>520</b>	<b>517</b>
<b>20</b>		<b>Verwaltungsergebnis (Nr. 10 ./ Nr. 19)</b>	<b>120</b>	<b>520</b>	<b>517</b>
21	56, 57	Finanzerträge			
22	77	Finanzaufwendungen			
<b>23</b>		<b>Finanzergebnis (Nr. 21 bis Nr. 22)</b>			
<b>24</b>		<b>Ordentliches Ergebnis (Verwaltungsergebnis und Finanzergebnis Nr. 20 und Nr. 23)</b>	<b>120</b>	<b>520</b>	<b>517</b>
25	59	Außerordentliche Erträge			
26	79	Außerordentliche Aufwendungen			
<b>27</b>		<b>Außerordentliches Ergebnis (Nr. 25 ./ Nr. 26)</b>			
<b>28</b>		<b>Jahresergebnis vor internen Leistungsbeziehungen (ordentliches Ergebnis und außerordentliches Ergebnis Nr. 24 und Nr. 27)</b>	<b>120</b>	<b>520</b>	<b>517</b>
29		Erlöse der internen Leistungsbeziehungen			
30		Kosten der internen Leistungsbeziehungen	500		

**Teilergebnishaushalt  
Amt 043101 Museen**

Linsengericht

		Haushaltsansatz			
Nr.	Konten	Bezeichnung	2023	2022	Ergebnis des Jahresabschlusses 2021
<b>31</b>		<b>Ergebnis der Internen Leistungsbeziehungen</b>	<b>500</b>		
<b>32</b>		<b>Jahresergebnis nach Internen Leistungsbeziehungen</b>	<b>620</b>	<b>520</b>	<b>517</b>

## Verwendete Konten Amt 043101 Museen

Linsengericht

Nr.	Bezeichnung	Ergebnis 2021	Ansatz 2022	Ansatz 2023	Plan 2024	Plan 2025	Plan 2026
6615000	Abschr. aktivierte Investzuw.,-zuschüsse u. - beitr	111,00	120,00	120,00	120,00	120,00	120,00
6900100	Beiträge f. Gebäudebezogene Versicherungen	405,89	400,00	0,00	0,00	0,00	0,00
9300710	ILV Aufwendungen Gebäudeversicherungen	0,00	0,00	500,00	500,00	500,00	500,00

Teilfinanzhaushalt Amt 043101 Museen							
Linsengericht							
<b>Bereich</b>		04	Kultur und Wissenschaft				
<b>Abteilung</b>		0431	Nichtwissenschaftliche Museen				
<b>Amt</b>		043101	Museen				
		Haushaltsansatz			Investitions- und Investitionsförderungsmaßnahmen		
Nr.	Bezeichnung	2023	Verpflichtungs-ermächtigungen	2022	Ergebnis des Jahresabschlusses 2021	Gesamtauszahlungsbedarf	davon bisher bereitgestellt
	<b>Einzahlungen aus Investitionstätigkeit</b>						
20	+ Einz. aus Investitionszuweis. und -zuschüssen sowie aus Investitionsbeiträgen						
21	+ Einz. aus Abgängen von Vermögensgegenständen des Sachanlagevermögens und des immateriellen Anlagevermögens						
22	+ Einz. aus Abgängen von Vermögensgegenständen des Finanzanlagevermögens						
	<b>Einzahlungen aus Finanzierungstätigkeit</b>						
31	+ Einz. aus der Aufnahme v. Krediten und wirtschaftlich vergleichbaren Vorgängen für Investitionen						
	<b>Summe</b>						
	<b>Auszahlungen aus Investitionstätigkeit</b>						
24	- Ausz. für den Erwerb von Grundstücken und Gebäuden						
25	- Ausz. für Baumaßnahmen						
26	- Ausz. für Investitionen in das sonstige Sachanlagevermögen und immaterielle Anlagevermögen davon: Ausz. aus gewährten Investitionszuweisungen und -zuschüssen						
27	- Ausz. für Investitionen in das Finanzanlagevermögen						
	<b>Auszahlungen aus Finanzierungstätigkeit</b>						
32	- Ausz. für die Tilgung von Krediten und wirtschaftlich vergleichbaren Vorgängen für Investitionen						
	<b>Summe</b>						
	<b>Saldo (Einzahlungen ./ Auszahlungen)</b>						

Teilergebnishaushalt Amt 043201 Förderung von Kirchengemeinden					
Linsengericht					
<b>Bereich</b>		04	Kultur und Wissenschaft		
<b>Abteilung</b>		0432	Förderung von Kirchengemeinden		
<b>Amt</b>		043201	Förderung von Kirchengemeinden		
		Haushaltsansatz			
Nr.	Konten	Bezeichnung	2023	2022	Ergebnis des Jahresabschlusses 2021
		<b>Ordentliche Erträge</b>			
01	50	Privatrechtliche Leistungsentgelte			
02	51	Öffentlich-rechtliche Leistungsentgelte			
03	548-549	Kostensatzleistungen und -erstattungen			
04	52	Bestandsveränderungen und aktivierte Eigenleistungen			
05	55	Steuern und steuerähnliche Erträge einschl. Erträge aus gesetzlichen Umlagen			
06	547	Erträge aus Transferleistungen			
07	540-543	Erträge aus Zuweisungen und Zuschüssen für lfd. Zwecke und allgemeine Umlagen			
08	546	Erträge aus der Auflösung von Sonderposten aus Investitionszuweisungen, -zuschüssen und Investitionsbeiträgen	-1.130	-1.130	-1.128
09	53	Sonstige ordentliche Erträge			
<b>10</b>		<b>Summe der ordentlichen Erträge (Nr. 1 bis 9)</b>	<b>-1.130</b>	<b>-1.130</b>	<b>-1.128</b>
		<b>Ordentliche Aufwendungen</b>			
11	62, 63, 640-643, 647-649, 65	Personalaufwendungen			
12	644-646	Versorgungsaufwendungen			
13	60, 61, 67-69	Aufwendungen für Sach- und Dienstleistungen			
14	66	Abschreibungen	2.940	2.940	2.742
15	71	Aufwendungen für Zuweisungen und Zuschüsse sowie besondere Finanzaufwendungen	2.000	2.000	1.500
16	73	Steueraufwendungen einschl. Aufwendungen aus gesetzlichen Umlageverpflichtungen			
17	72	Transferaufwendungen			
18	70, 74, 76	Sonstige ordentliche Aufwendungen			
<b>19</b>		<b>Summe der ordentlichen Aufwendungen (Nr. 11 bis 18)</b>	<b>4.940</b>	<b>4.940</b>	<b>4.242</b>
<b>20</b>		<b>Verwaltungsergebnis (Nr. 10 ./ Nr. 19)</b>	<b>3.810</b>	<b>3.810</b>	<b>3.114</b>
21	56, 57	Finanzerträge			
22	77	Finanzaufwendungen			
<b>23</b>		<b>Finanzergebnis (Nr. 21 bis Nr. 22)</b>			
<b>24</b>		<b>Ordentliches Ergebnis (Verwaltungsergebnis und Finanzergebnis Nr. 20 und Nr. 23)</b>	<b>3.810</b>	<b>3.810</b>	<b>3.114</b>
25	59	Außerordentliche Erträge			
26	79	Außerordentliche Aufwendungen			
<b>27</b>		<b>Außerordentliches Ergebnis (Nr. 25 ./ Nr. 26)</b>			
<b>28</b>		<b>Jahresergebnis vor internen Leistungsbeziehungen (ordentliches Ergebnis und außerordentliches Ergebnis Nr. 24 und Nr. 27)</b>	<b>3.810</b>	<b>3.810</b>	<b>3.114</b>
29		Erlöse der internen Leistungsbeziehungen			
30		Kosten der internen Leistungsbeziehungen			

**Teilergebnishaushalt**  
**Amt 043201 Förderung von Kirchengemeinden**

Linsengericht

		Haushaltsansatz			
Nr.	Konten	Bezeichnung	2023	2022	Ergebnis des Jahresabschlusses 2021
<b>31</b>		<b>Ergebnis der Internen Leistungsbeziehungen</b>			
<b>32</b>		<b>Jahresergebnis nach Internen Leistungsbeziehungen</b>	<b>3.810</b>	<b>3.810</b>	<b>3.114</b>



## Verwendete Konten Amt 043201 Förderung von Kirchengemeinden

Linsengericht

Nr.	Bezeichnung	Ergebnis 2021	Ansatz 2022	Ansatz 2023	Plan 2024	Plan 2025	Plan 2026
5461000	Erträge Auflös SOPO Invest nicht öffentl Bereich	-1.128,00	-1.130,00	-1.130,00	-1.130,00	-1.130,00	-1.130,00
6615000	Abschr. aktivierte Investzuw.,-zuschüsse u. - beitr	502,00	700,00	700,00	700,00	700,00	700,00
6620000	Abschr. Gebäude u. -einr. , SachAnlag., InfrStrktV	2.240,00	2.240,00	2.240,00	2.240,00	2.240,00	2.240,00
7128000	Zuschüsse für laufende Zwecke an übrige Bereiche	1.500,00	2.000,00	2.000,00	2.000,00	200,00	2.000,00

Teilfinanzhaushalt Amt 043201 Förderung von Kirchengemeinden							
Linsengericht							
<b>Bereich</b>		04	Kultur und Wissenschaft				
<b>Abteilung</b>		0432	Förderung von Kirchengemeinden				
<b>Amt</b>		043201	Förderung von Kirchengemeinden				
		Haushaltsansatz				Investitions- und Investitionsförderungsmaßnahmen	
Nr.	Bezeichnung	2023	Verpflichtungs-ermächtigungen	2022	Ergebnis des Jahresabschlusses 2021	Gesamtauszahlungsbedarf	davon bisher bereitgestellt
	<b>Einzahlungen aus Investitionstätigkeit</b>						
20	+ Einz. aus Investitionszuweis. und -zuschüssen sowie aus Investitionsbeiträgen						
21	+ Einz. aus Abgängen von Vermögensgegenständen des Sachanlagevermögens und des immateriellen Anlagevermögens						
22	+ Einz. aus Abgängen von Vermögensgegenständen des Finanzanlagevermögens						
	<b>Einzahlungen aus Finanzierungstätigkeit</b>						
31	+ Einz. aus der Aufnahme v. Krediten und wirtschaftlich vergleichbaren Vorgängen für Investitionen						
	<b>Summe</b>						
	<b>Auszahlungen aus Investitionstätigkeit</b>						
24	- Ausz. für den Erwerb von Grundstücken und Gebäuden						
25	- Ausz. für Baumaßnahmen					-180.000	-180.000
26	- Ausz. für Investitionen in das sonstige Sachanlagevermögen und immaterielle Anlagevermögen					-24.900	-24.900
	davon: Ausz. aus gewährten Investitionszuweisungen und -zuschüssen					-24.900	-24.900
27	- Ausz. für Investitionen in das Finanzanlagevermögen						
	<b>Auszahlungen aus Finanzierungstätigkeit</b>						
32	- Ausz. für die Tilgung von Krediten und wirtschaftlich vergleichbaren Vorgängen für Investitionen						
	<b>Summe</b>					<b>-204.900</b>	<b>-204.900</b>
	<b>Saldo (Einzahlungen ./ Auszahlungen)</b>					<b>-204.900</b>	<b>-204.900</b>

**Teilergebnishaushalt  
Bereich 05 Soziale Leistungen**

Linsengericht

Bereich		05	Soziale Leistungen		
			Haushaltsansatz		Ergebnis des Jahresabschlusses 2021
Nr.	Konten	Bezeichnung	2023	2022	
		<b>Ordentliche Erträge</b>			
01	50	Privatrechtliche Leistungsentgelte			
02	51	Öffentlich-rechtliche Leistungsentgelte			
03	548-549	Kostenersatzleistungen und -erstattungen	-692.600		
04	52	Bestandsveränderungen und aktivierte Eigenleistungen			
05	55	Steuern und steuerähnliche Erträge einschl. Erträge aus gesetzlichen Umlagen			
06	547	Erträge aus Transferleistungen			
07	540-543	Erträge aus Zuweisungen und Zuschüssen für lfd. Zwecke und allgemeine Umlagen			
08	546	Erträge aus der Auflösung von Sonderposten aus Investitionszuweisungen, -zuschüssen und Investitionsbeiträgen			
09	53	Sonstige ordentliche Erträge			
<b>10</b>		<b>Summe der ordentlichen Erträge (Nr. 1 bis 9)</b>	<b>-692.600</b>		
		<b>Ordentliche Aufwendungen</b>			
11	62, 63, 640-643, 647-649, 65	Personalaufwendungen	57.700	57.200	52.874
12	644-646	Versorgungsaufwendungen	3.700	3.700	3.272
13	60, 61, 67-69	Aufwendungen für Sach- und Dienstleistungen	712.500	15.350	3.107
14	66	Abschreibungen	1.110	1.110	1.110
15	71	Aufwendungen für Zuweisungen und Zuschüsse sowie besondere Finanzaufwendungen	7.500	7.500	6.900
16	73	Steueraufwendungen einschl. Aufwendungen aus gesetzlichen Umlageverpflichtungen			
17	72	Transferaufwendungen			
18	70, 74, 76	Sonstige ordentliche Aufwendungen			
<b>19</b>		<b>Summe der ordentlichen Aufwendungen (Nr. 11 bis 18)</b>	<b>782.510</b>	<b>84.860</b>	<b>67.263</b>
<b>20</b>		<b>Verwaltungsergebnis (Nr. 10 ./ Nr. 19)</b>	<b>89.910</b>	<b>84.860</b>	<b>67.263</b>
21	56, 57	Finanzerträge			
22	77	Finanzaufwendungen			
<b>23</b>		<b>Finanzergebnis (Nr. 21 bis Nr. 22)</b>			
<b>24</b>		<b>Ordentliches Ergebnis (Verwaltungsergebnis und Finanzergebnis Nr. 20 und Nr. 23)</b>	<b>89.910</b>	<b>84.860</b>	<b>67.263</b>
25	59	Außerordentliche Erträge			
26	79	Außerordentliche Aufwendungen			
<b>27</b>		<b>Außerordentliches Ergebnis (Nr. 25 ./ Nr. 26)</b>			
<b>28</b>		<b>Jahresergebnis vor internen Leistungsbeziehungen (ordentliches Ergebnis und außerordentliches Ergebnis Nr. 24 und Nr. 27)</b>	<b>89.910</b>	<b>84.860</b>	<b>67.263</b>
29		Erlöse der internen Leistungsbeziehungen			
30		Kosten der internen Leistungsbeziehungen	450	544	260
<b>31</b>		<b>Ergebnis der internen Leistungsbeziehungen</b>	<b>450</b>	<b>544</b>	<b>260</b>
<b>32</b>		<b>Jahresergebnis nach internen Leistungsbeziehungen</b>	<b>90.360</b>	<b>85.404</b>	<b>67.523</b>

**Teilergebnishaushalt  
Bereich 05 Soziale Leistungen**

Linsengericht

**Erläuterungen****Erläuterungen zu Sachkonto 5482000**

-629.800 € | Erstattung des Main-Kinzig-Kreises

**Erläuterungen zu Sachkonto 6089000**

61.000 € | Ausstattung

**Erläuterungen zu Sachkonto 6139000**

108.000 € | Anlieferung und Montage

**Erläuterungen zu Sachkonto 6161100**

40.000 € | Baureifmachung

**Erläuterungen zu Sachkonto 6701000**

408.000 € | Miete der Unterkünfte

**Erläuterungen zu Sachkonto 6993000**

15.000 € | U.a. Seniorenfahrt

**Teilfinanzhaushalt  
Bereich 05 Soziale Leistungen**

Linsengericht

Bereich		05		Soziale Leistungen			
		Haushaltsansatz			Investitions- und Investitionsförderungsmaßnahmen		
Nr.	Bezeichnung	2023	Verpflichtungs-ermächtigungen	2022	Ergebnis des Jahresabschlusses 2021	Gesamtauszahlungsbedarf	davon bisher bereitgestellt
	<b>Einzahlungen aus Investitionstätigkeit</b>						
20	+ Einz. aus Investitionszuweis. und -zuschüssen sowie aus Investitionsbeiträgen						
21	+ Einz. aus Abgängen von Vermögensgegenständen des Sachanlagevermögens und des immateriellen Anlagevermögens						
22	+ Einz. aus Abgängen von Vermögensgegenständen des Finanzanlagevermögens						
	<b>Einzahlungen aus Finanzierungstätigkeit</b>						
31	+ Einz. aus der Aufnahme v. Krediten und wirtschaftlich vergleichbaren Vorgängen für Investitionen						
	<b>Summe</b>						
	<b>Auszahlungen aus Investitionstätigkeit</b>						
24	- Ausz. für den Erwerb von Grundstücken und Gebäuden						
25	- Ausz. für Baumaßnahmen	-220.000				-220.000	-220.000
26	- Ausz. für Investitionen in das sonstige Sachanlagevermögen und immaterielle Anlagevermögen					-65.000	-65.000
	davon: Ausz. aus gewährten Investitionszuweisungen und -zuschüssen					-65.000	-65.000
27	- Ausz. für Investitionen in das Finanzanlagevermögen						
	<b>Auszahlungen aus Finanzierungstätigkeit</b>						
32	- Ausz. für die Tilgung von Krediten und wirtschaftlich vergleichbaren Vorgängen für Investitionen						
	<b>Summe</b>	-220.000				-285.000	-285.000
	<b>Saldo (Einzahlungen ./ Auszahlungen)</b>	-220.000				-285.000	-285.000

Teilergebnishaushalt Amt 054101 Förderung von Trägern der Wohlfahrtspflege					
Linsengericht					
<b>Bereich</b>		05	Soziale Leistungen		
<b>Abteilung</b>		0541	Förderung von Trägern der Wohlfahrtspflege		
<b>Amt</b>		054101	Förderung von Trägern der Wohlfahrtspflege		
		Haushaltsansatz			
Nr.	Konten	Bezeichnung	2023	2022	Ergebnis des Jahresabschlusses 2021
		<b>Ordentliche Erträge</b>			
01	50	Privatrechtliche Leistungsentgelte			
02	51	Öffentlich-rechtliche Leistungsentgelte			
03	548-549	Kostensatzleistungen und -erstattungen			
04	52	Bestandsveränderungen und aktivierte Eigenleistungen			
05	55	Steuern und steuerähnliche Erträge einschl. Erträge aus gesetzlichen Umlagen			
06	547	Erträge aus Transferleistungen			
07	540-543	Erträge aus Zuweisungen und Zuschüssen für lfd. Zwecke und allgemeine Umlagen			
08	546	Erträge aus der Auflösung von Sonderposten aus Investitionszuweisungen, -zuschüssen und Investitionsbeiträgen			
09	53	Sonstige ordentliche Erträge			
<b>10</b>		<b>Summe der ordentlichen Erträge (Nr. 1 bis 9)</b>			
		<b>Ordentliche Aufwendungen</b>			
11	62, 63, 640-643, 647-649, 65	Personalaufwendungen			
12	644-646	Versorgungsaufwendungen			
13	60, 61, 67-69	Aufwendungen für Sach- und Dienstleistungen	1.600	1.600	1.570
14	66	Abschreibungen			
15	71	Aufwendungen für Zuweisungen und Zuschüsse sowie besondere Finanzaufwendungen	2.000	2.000	2.000
16	73	Steueraufwendungen einschl. Aufwendungen aus gesetzlichen Umlageverpflichtungen			
17	72	Transferaufwendungen			
18	70, 74, 76	Sonstige ordentliche Aufwendungen			
<b>19</b>		<b>Summe der ordentlichen Aufwendungen (Nr. 11 bis 18)</b>	<b>3.600</b>	<b>3.600</b>	<b>3.570</b>
<b>20</b>		<b>Verwaltungsergebnis (Nr. 10 ./ Nr. 19)</b>	<b>3.600</b>	<b>3.600</b>	<b>3.570</b>
21	56, 57	Finanzerträge			
22	77	Finanzaufwendungen			
<b>23</b>		<b>Finanzergebnis (Nr. 21 bis Nr. 22)</b>			
<b>24</b>		<b>Ordentliches Ergebnis (Verwaltungsergebnis und Finanzergebnis Nr. 20 und Nr. 23)</b>	<b>3.600</b>	<b>3.600</b>	<b>3.570</b>
25	59	Außerordentliche Erträge			
26	79	Außerordentliche Aufwendungen			
<b>27</b>		<b>Außerordentliches Ergebnis (Nr. 25 ./ Nr. 26)</b>			
<b>28</b>		<b>Jahresergebnis vor internen Leistungsbeziehungen (ordentliches Ergebnis und außerordentliches Ergebnis Nr. 24 und Nr. 27)</b>	<b>3.600</b>	<b>3.600</b>	<b>3.570</b>
29		Erlöse der internen Leistungsbeziehungen			
30		Kosten der internen Leistungsbeziehungen			

**Teilergebnishaushalt**  
**Amt 054101 Förderung von Trägern der Wohlfahrtspflege**

Linsengericht

		Haushaltsansatz			
Nr.	Konten	Bezeichnung	2023	2022	Ergebnis des Jahresabschlusses 2021
<b>31</b>		<b>Ergebnis der Internen Leistungsbeziehungen</b>			
<b>32</b>		<b>Jahresergebnis nach Internen Leistungsbeziehungen</b>	<b>3.600</b>	<b>3.600</b>	<b>3.570</b>

## Verwendete Konten Amt 054101 Förderung von Trägern der Wohlfahrtspflege

Linsengericht

Nr.	Bezeichnung	Ergebnis 2021	Ansatz 2022	Ansatz 2023	Plan 2024	Plan 2025	Plan 2026
6910000	Beitr. Wirtschaftsverb. & Berufsvertr, sonst. Vere	1.570,00	1.600,00	1.600,00	1.600,00	1.600,00	1.600,00
7119000	Übrige Sonstige Zuweisungen und Zuschüsse	2.000,00	2.000,00	2.000,00	2.000,00	2.000,00	2.000,00



Teilfinanzhaushalt Amt 054101 Förderung von Trägern der Wohlfahrtspflege							
Linsengericht							
<b>Bereich</b>		05	Soziale Leistungen				
<b>Abteilung</b>		0541	Förderung von Trägern der Wohlfahrtspflege				
<b>Amt</b>		054101	Förderung von Trägern der Wohlfahrtspflege				
		Haushaltsansatz			Investitions- und Investitionsförderungsmaßnahmen		
Nr.	Bezeichnung	2023	Verpflichtungs-ermächtigungen	2022	Ergebnis des Jahresabschlusses 2021	Gesamtauszahlungsbedarf	davon bisher bereitgestellt
	<b>Einzahlungen aus Investitionstätigkeit</b>						
20	+ Einz. aus Investitionszuweis. und -zuschüssen sowie aus Investitionsbeiträgen						
21	+ Einz. aus Abgängen von Vermögensgegenständen des Sachanlagevermögens und des immateriellen Anlagevermögens						
22	+ Einz. aus Abgängen von Vermögensgegenständen des Finanzanlagevermögens						
	<b>Einzahlungen aus Finanzierungstätigkeit</b>						
31	+ Einz. aus der Aufnahme v. Krediten und wirtschaftlich vergleichbaren Vorgängen für Investitionen						
	<b>Summe</b>						
	<b>Auszahlungen aus Investitionstätigkeit</b>						
24	- Ausz. für den Erwerb von Grundstücken und Gebäuden						
25	- Ausz. für Baumaßnahmen						
26	- Ausz. für Investitionen in das sonstige Sachanlagevermögen und immaterielle Anlagevermögen davon: Ausz. aus gewährten Investitionszuweisungen und -zuschüssen						
27	- Ausz. für Investitionen in das Finanzanlagevermögen						
	<b>Auszahlungen aus Finanzierungstätigkeit</b>						
32	- Ausz. für die Tilgung von Krediten und wirtschaftlich vergleichbaren Vorgängen für Investitionen						
	<b>Summe</b>						
	<b>Saldo (Einzahlungen ./ Auszahlungen)</b>						

Teilergebnishaushalt Amt 054201 Sonstige Soziale Hilfen und Leistungen					
Linsengericht					
<b>Bereich</b>		05	Soziale Leistungen		
<b>Abteilung</b>		0542	Sonstige Soziale Hilfen und Leistungen		
<b>Amt</b>		054201	Sonstige Soziale Hilfen und Leistungen		
		Haushaltsansatz			
Nr.	Konten	Bezeichnung	2023	2022	Ergebnis des Jahresabschlusses 2021
		<b>Ordentliche Erträge</b>			
01	50	Privatrechtliche Leistungsentgelte			
02	51	Öffentlich-rechtliche Leistungsentgelte			
03	548-549	Kostenersatzleistungen und -erstattungen			
04	52	Bestandsveränderungen und aktivierte Eigenleistungen			
05	55	Steuern und steuerähnliche Erträge einschl. Erträge aus gesetzlichen Umlagen			
06	547	Erträge aus Transferleistungen			
07	540-543	Erträge aus Zuweisungen und Zuschüssen für lfd. Zwecke und allgemeine Umlagen			
08	546	Erträge aus der Auflösung von Sonderposten aus Investitionszuweisungen, -zuschüssen und Investitionsbeiträgen			
09	53	Sonstige ordentliche Erträge			
<b>10</b>		<b>Summe der ordentlichen Erträge (Nr. 1 bis 9)</b>			
		<b>Ordentliche Aufwendungen</b>			
11	62, 63, 640-643, 647-649, 65	Personalaufwendungen	57.700	57.200	52.874
12	644-646	Versorgungsaufwendungen	3.700	3.700	3.272
13	60, 61, 67-69	Aufwendungen für Sach- und Dienstleistungen	16.800	13.750	1.537
14	66	Abschreibungen	1.110	1.110	1.110
15	71	Aufwendungen für Zuweisungen und Zuschüsse sowie besondere Finanzaufwendungen	5.500	5.500	4.900
16	73	Steueraufwendungen einschl. Aufwendungen aus gesetzlichen Umlageverpflichtungen			
17	72	Transferaufwendungen			
18	70, 74, 76	Sonstige ordentliche Aufwendungen			
<b>19</b>		<b>Summe der ordentlichen Aufwendungen (Nr. 11 bis 18)</b>	<b>84.810</b>	<b>81.260</b>	<b>63.693</b>
<b>20</b>		<b>Verwaltungsergebnis (Nr. 10 ./ Nr. 19)</b>	<b>84.810</b>	<b>81.260</b>	<b>63.693</b>
21	56, 57	Finanzerträge			
22	77	Finanzaufwendungen			
<b>23</b>		<b>Finanzergebnis (Nr. 21 bis Nr. 22)</b>			
<b>24</b>		<b>Ordentliches Ergebnis (Verwaltungsergebnis und Finanzergebnis Nr. 20 und Nr. 23)</b>	<b>84.810</b>	<b>81.260</b>	<b>63.693</b>
25	59	Außerordentliche Erträge			
26	79	Außerordentliche Aufwendungen			
<b>27</b>		<b>Außerordentliches Ergebnis (Nr. 25 ./ Nr. 26)</b>			
<b>28</b>		<b>Jahresergebnis vor internen Leistungsbeziehungen (ordentliches Ergebnis und außerordentliches Ergebnis Nr. 24 und Nr. 27)</b>	<b>84.810</b>	<b>81.260</b>	<b>63.693</b>
29		Erlöse der internen Leistungsbeziehungen			
30		Kosten der internen Leistungsbeziehungen	450	544	260

**Teilergebnishaushalt  
Amt 054201 Sonstige Soziale Hilfen und Leistungen**

Linsengericht

		Haushaltsansatz			
Nr.	Konten	Bezeichnung	2023	2022	Ergebnis des Jahresabschlusses 2021
31		Ergebnis der Internen Leistungsbeziehungen	450	544	260
32		Jahresergebnis nach Internen Leistungsbeziehungen	85.260	81.804	63.953

**Erläuterungen**

**Erläuterungen zu Sachkonto 6993000**

15.000 € | U.a. Seniorenfahrt

## Verwendete Konten Amt 054201 Sonstige Soziale Hilfen und Leistungen

Linsengericht

Nr.	Bezeichnung	Ergebnis 2021	Ansatz 2022	Ansatz 2023	Plan 2024	Plan 2025	Plan 2026
6010100	Aufw. für Büromat. u. Drucks. d. Verw. u. ähnl. Ei	9,15	0,00	0,00	0,00	0,00	0,00
6131000	Aufw. Entsch. ehrenamtl. Tätige (sow. N. Hkto 678)	600,00	600,00	900,00	900,00	900,00	900,00
6201000	Entg. für geleist. Arbeitszeit (einschl. Zulagen)	42.908,22	46.300,00	46.400,00	46.540,00	47.707,50	48.877,50
6201001	Leistungsentgelt Beschäftigte	799,45	800,00	900,00	900,00	900,00	900,00
6401000	AG-Anteil zur Sozialvers. Entgeltbereich	9.165,88	9.900,00	10.200,00	10.500,00	10.800,00	11.100,00
6451000	Auf. an Verso. kassen f tarifl. Beschäftigte	3.271,89	3.700,00	3.700,00	3.900,00	4.100,00	4.200,00
6490100	Beihilfen Bezügebereich	0,00	200,00	200,00	200,00	200,00	200,00
6615000	Abschr. aktivierte Investzuw.,-zuschüsse u. - beitr	1.110,00	1.110,00	1.110,00	1.110,00	1.110,00	1.110,00
6790010	Aufwendungen Ekom21	0,00	400,00	100,00	100,00	100,00	0,00
6810000	Aufw. für Zeitungen u Fachlit. d. Verw. u ähnl. Ei	0,00	50,00	100,00	100,00	100,00	100,00
6820000	Porto und Versandkosten	484,86	0,00	0,00	0,00	0,00	0,00
6831000	Datenübertragungskosten	85,46	0,00	0,00	0,00	0,00	0,00
6850000	Reisekosten	91,35	300,00	300,00	300,00	300,00	300,00
6909000	Beiträge für sonstige Versicherungen	158,37	200,00	0,00	0,00	0,00	0,00
6910000	Beitr. Wirtschaftsverb. & Berufsvertr, sonst. Vere	108,10	200,00	400,00	400,00	400,00	400,00
6993000	übrige sonstige betriebliche Aufwendungen	0,00	12.000,00	15.000,00	15.000,00	15.000,00	15.000,00
7119000	Übrige Sonstige Zuweisungen und Zuschüsse	4.900,00	5.500,00	5.500,00	5.500,00	5.500,00	5.500,00
9300500	ILV Aufwendungen EDV	260,11	544,18	250,00	250,00	250,00	250,00
9300700	ILV Aufwendungen sonst. Versicherungen	0,00	0,00	200,00	200,00	200,00	200,00

Teilfinanzhaushalt Amt 054201 Sonstige Soziale Hilfen und Leistungen							
Linsengericht							
<b>Bereich</b>		05	Soziale Leistungen				
<b>Abteilung</b>		0542	Sonstige Soziale Hilfen und Leistungen				
<b>Amt</b>		054201	Sonstige Soziale Hilfen und Leistungen				
		Haushaltsansatz			Investitions- und Investitionsförderungsmaßnahmen		
Nr.	Bezeichnung	2023	Verpflichtungs-ermächtigungen	2022	Ergebnis des Jahresabschlusses 2021	Gesamtauszahlungsbedarf	davon bisher bereitgestellt
	<b>Einzahlungen aus Investitionstätigkeit</b>						
20	+ Einz. aus Investitionszuweis. und -zuschüssen sowie aus Investitionsbeiträgen						
21	+ Einz. aus Abgängen von Vermögensgegenständen des Sachanlagevermögens und des immateriellen Anlagevermögens						
22	+ Einz. aus Abgängen von Vermögensgegenständen des Finanzanlagevermögens						
	<b>Einzahlungen aus Finanzierungstätigkeit</b>						
31	+ Einz. aus der Aufnahme v. Krediten und wirtschaftlich vergleichbaren Vorgängen für Investitionen						
	<b>Summe</b>						
	<b>Auszahlungen aus Investitionstätigkeit</b>						
24	- Ausz. für den Erwerb von Grundstücken und Gebäuden						
25	- Ausz. für Baumaßnahmen						
26	- Ausz. für Investitionen in das sonstige Sachanlagevermögen und immaterielle Anlagevermögen					-65.000	-65.000
	davon: Ausz. aus gewährten Investitionszuweisungen und -zuschüssen					-65.000	-65.000
27	- Ausz. für Investitionen in das Finanzanlagevermögen						
	<b>Auszahlungen aus Finanzierungstätigkeit</b>						
32	- Ausz. für die Tilgung von Krediten und wirtschaftlich vergleichbaren Vorgängen für Investitionen						
	<b>Summe</b>					<b>-65.000</b>	<b>-65.000</b>
	<b>Saldo (Einzahlungen ./ Auszahlungen)</b>					<b>-65.000</b>	<b>-65.000</b>

Teilergebnishaushalt Amt 054301 Flüchtlingsunterkünfte					
Linsengericht					
<b>Bereich</b>		05	Soziale Leistungen		
<b>Abteilung</b>		0543	Flüchtlingsunterkünfte		
<b>Amt</b>		054301	Flüchtlingsunterkünfte		
			Haushaltsansatz		
Nr.	Konten	Bezeichnung	2023	2022	Ergebnis des Jahresabschlusses 2021
<b>Ordentliche Erträge</b>					
01	50	Privatrechtliche Leistungsentgelte			
02	51	Öffentlich-rechtliche Leistungsentgelte			
03	548-549	Kostensatzleistungen und -erstattungen	-692.600		
04	52	Bestandsveränderungen und aktivierte Eigenleistungen			
05	55	Steuern und steuerähnliche Erträge einschl. Erträge aus gesetzlichen Umlagen			
06	547	Erträge aus Transferleistungen			
07	540-543	Erträge aus Zuweisungen und Zuschüssen für lfd. Zwecke und allgemeine Umlagen			
08	546	Erträge aus der Auflösung von Sonderposten aus Investitionszuweisungen, -zuschüssen und Investitionsbeiträgen			
09	53	Sonstige ordentliche Erträge			
<b>10</b>		<b>Summe der ordentlichen Erträge (Nr. 1 bis 9)</b>	<b>-692.600</b>		
<b>Ordentliche Aufwendungen</b>					
11	62, 63, 640-643, 647-649, 65	Personalaufwendungen			
12	644-646	Versorgungsaufwendungen			
13	60, 61, 67-69	Aufwendungen für Sach- und Dienstleistungen	694.100		
14	66	Abschreibungen			
15	71	Aufwendungen für Zuweisungen und Zuschüsse sowie besondere Finanzaufwendungen			
16	73	Steueraufwendungen einschl. Aufwendungen aus gesetzlichen Umlageverpflichtungen			
17	72	Transferaufwendungen			
18	70, 74, 76	Sonstige ordentliche Aufwendungen			
<b>19</b>		<b>Summe der ordentlichen Aufwendungen (Nr. 11 bis 18)</b>	<b>694.100</b>		
<b>20</b>		<b>Verwaltungsergebnis (Nr. 10 ./ Nr. 19)</b>	<b>1.500</b>		
21	56, 57	Finanzerträge			
22	77	Finanzaufwendungen			
<b>23</b>		<b>Finanzergebnis (Nr. 21 bis Nr. 22)</b>			
<b>24</b>		<b>Ordentliches Ergebnis (Verwaltungsergebnis und Finanzergebnis Nr. 20 und Nr. 23)</b>	<b>1.500</b>		
25	59	Außerordentliche Erträge			
26	79	Außerordentliche Aufwendungen			
<b>27</b>		<b>Außerordentliches Ergebnis (Nr. 25 ./ Nr. 26)</b>			
<b>28</b>		<b>Jahresergebnis vor internen Leistungsbeziehungen (ordentliches Ergebnis und außerordentliches Ergebnis Nr. 24 und Nr. 27)</b>	<b>1.500</b>		
29		Erlöse der internen Leistungsbeziehungen			
30		Kosten der internen Leistungsbeziehungen			

**Teilergebnishaushalt  
Amt 054301 Flüchtlingsunterkünfte**

Linsengericht

		Haushaltsansatz			
Nr.	Konten	Bezeichnung	2023	2022	Ergebnis des Jahresabschlusses 2021
31		Ergebnis der Internen Leistungsbeziehungen			
32		Jahresergebnis nach Internen Leistungsbeziehungen	1.500		

**Erläuterungen****Erläuterungen zu Sachkonto 5482000**

-629.800 € | Erstattung des Main-Kinzig-Kreises

**Erläuterungen zu Sachkonto 6089000**

61.000 € | Ausstattung

**Erläuterungen zu Sachkonto 6139000**

108.000 € | Anlieferung und Montage

**Erläuterungen zu Sachkonto 6161100**

40.000 € | Baureifmachung

**Erläuterungen zu Sachkonto 6701000**

408.000 € | Miete der Unterkünfte

## Verwendete Konten Amt 054301 Flüchtlingsunterkünfte

Linsengericht

Nr.	Bezeichnung	Ergebnis 2021	Ansatz 2022	Ansatz 2023	Plan 2024	Plan 2025	Plan 2026
5482000	Kostenerstattungen von Gemeinden/GV	0,00	0,00	-692.600,00	-563.600,00	0,00	0,00
6051000	Strom	0,00	0,00	48.000,00	48.000,00	0,00	0,00
6056000	Wasser	0,00	0,00	10.000,00	10.000,00	0,00	0,00
6057000	Abwasser	0,00	0,00	4.800,00	4.800,00	0,00	0,00
6089000	übriger sonstiger Materialaufwand	0,00	0,00	61.000,00	0,00	0,00	0,00
6139000	sonstige weitere Fremdleistungen	0,00	0,00	109.500,00	81.500,00	1.500,00	1.500,00
6161100	Instandh. Gebäude, Außenanl Asylantenunterbringung	0,00	0,00	40.000,00	0,00	0,00	0,00
6701000	Mieten, Pachten, Erbbauzinsen	0,00	0,00	408.000,00	408.000,00	0,00	0,00
6909000	Beiträge für sonstige Versicherungen	0,00	0,00	12.800,00	12.800,00	0,00	0,00



Teilfinanzhaushalt Amt 054301 Flüchtlingsunterkünfte							
Linsengericht							
<b>Bereich</b>		05	Soziale Leistungen				
<b>Abteilung</b>		0543	Flüchtlingsunterkünfte				
<b>Amt</b>		054301	Flüchtlingsunterkünfte				
		Haushaltsansatz				Investitions- und Investitionsförderungsmaßnahmen	
Nr.	Bezeichnung	2023	Verpflichtungs-ermächtigungen	2022	Ergebnis des Jahresabschlusses 2021	Gesamtauszahlungsbedarf	davon bisher bereitgestellt
	<b>Einzahlungen aus Investitionstätigkeit</b>						
20	+ Einz. aus Investitionszuweis. und -zuschüssen sowie aus Investitionsbeiträgen						
21	+ Einz. aus Abgängen von Vermögensgegenständen des Sachanlagevermögens und des immateriellen Anlagevermögens						
22	+ Einz. aus Abgängen von Vermögensgegenständen des Finanzanlagevermögens						
	<b>Einzahlungen aus Finanzierungstätigkeit</b>						
31	+ Einz. aus der Aufnahme v. Krediten und wirtschaftlich vergleichbaren Vorgängen für Investitionen						
	<b>Summe</b>						
	<b>Auszahlungen aus Investitionstätigkeit</b>						
24	- Ausz. für den Erwerb von Grundstücken und Gebäuden						
25	- Ausz. für Baumaßnahmen	-220.000				-220.000	-220.000
26	- Ausz. für Investitionen in das sonstige Sachanlagevermögen und immaterielle Anlagevermögen davon: Ausz. aus gewährten Investitionszuweisungen und -zuschüssen						
27	- Ausz. für Investitionen in das Finanzanlagevermögen						
	<b>Auszahlungen aus Finanzierungstätigkeit</b>						
32	- Ausz. für die Tilgung von Krediten und wirtschaftlich vergleichbaren Vorgängen für Investitionen						
	<b>Summe</b>	<b>-220.000</b>				<b>-220.000</b>	<b>-220.000</b>
	<b>Saldo (Einzahlungen ./ Auszahlungen)</b>	<b>-220.000</b>				<b>-220.000</b>	<b>-220.000</b>

## Investitionen Amt 054301 Flüchtlingsunterkünfte

Linsengericht

Nr. Bezeichnung	Jahres- ergebnis 2021	Ansatz 2022	Ansatz 2023	Finanzplan 2024	Finanzplan 2025	Finanzplan 2026
I021301-20 Anbau Feuerwehrhaus			-110.000,00			
I054300-01 Herrichtung Flüchtlingsunterkünfte			-110.000,00			
<b>Gesamtsumme Auszahlungen</b>			<b>-220.000,00</b>			
<b>Gesamtsumme Einzahlungen</b>						
<b>Gesamtsumme</b>			<b>-220.000,00</b>			

Teilergebnishaushalt Bereich 06 Kinder-/Jugend- und Familienhilfe					
Linsengericht					
Bereich		06	Kinder-/Jugend- und Familienhilfe		
			Haushaltsansatz		Ergebnis des Jahresabschlusses 2021
Nr.	Konten	Bezeichnung	2023	2022	
<b>Ordentliche Erträge</b>					
01	50	Privatrechtliche Leistungsentgelte			
02	51	Öffentlich-rechtliche Leistungsentgelte	-321.250	-242.800	-196.457
03	548-549	Kostenersatzleistungen und -erstattungen	-17.000	-17.000	-150.789
04	52	Bestandsveränderungen und aktivierte Eigenleistungen			
05	55	Steuern und steuerähnliche Erträge einschl. Erträge aus gesetzlichen Umlagen			
06	547	Erträge aus Transferleistungen			
07	540-543	Erträge aus Zuweisungen und Zuschüssen für lfd. Zwecke und allgemeine Umlagen	-1.110.000	-1.060.000	-1.183.073
08	546	Erträge aus der Auflösung von Sonderposten aus Investitionszuweisungen, -zuschüssen und Investitionsbeiträgen	-51.300	-51.300	-60.586
09	53	Sonstige ordentliche Erträge	-22.100	-10.900	-10.985
<b>10</b>		<b>Summe der ordentlichen Erträge (Nr. 1 bis 9)</b>	<b>-1.521.650</b>	<b>-1.382.000</b>	<b>-1.601.889</b>
<b>Ordentliche Aufwendungen</b>					
11	62, 63, 640-643, 647-649, 65	Personalaufwendungen	3.759.800	2.968.500	2.271.914
12	644-646	Versorgungsaufwendungen	235.400	221.400	134.804
13	60, 61, 67-69	Aufwendungen für Sach- und Dienstleistungen	696.800	642.970	376.494
14	66	Abschreibungen	254.830	179.830	181.241
15	71	Aufwendungen für Zuweisungen und Zuschüsse sowie besondere Finanzaufwendungen	1.220.500	1.173.504	1.102.334
16	73	Steueraufwendungen einschl. Aufwendungen aus gesetzlichen Umlageverpflichtungen			
17	72	Transferaufwendungen			
18	70, 74, 76	Sonstige ordentliche Aufwendungen			
<b>19</b>		<b>Summe der ordentlichen Aufwendungen (Nr. 11 bis 18)</b>	<b>6.167.330</b>	<b>5.186.204</b>	<b>4.066.787</b>
<b>20</b>		<b>Verwaltungsergebnis (Nr. 10 ./ Nr. 19)</b>	<b>4.645.680</b>	<b>3.804.204</b>	<b>2.464.898</b>
21	56, 57	Finanzerträge			
22	77	Finanzaufwendungen			
<b>23</b>		<b>Finanzergebnis (Nr. 21 bis Nr. 22)</b>			
<b>24</b>		<b>Ordentliches Ergebnis (Verwaltungsergebnis und Finanzergebnis Nr. 20 und Nr. 23)</b>	<b>4.645.680</b>	<b>3.804.204</b>	<b>2.464.898</b>
25	59	Außerordentliche Erträge			-742
26	79	Außerordentliche Aufwendungen			
<b>27</b>		<b>Außerordentliches Ergebnis (Nr. 25 ./ Nr. 26)</b>			<b>-742</b>
<b>28</b>		<b>Jahresergebnis vor internen Leistungsbeziehungen (ordentliches Ergebnis und außerordentliches Ergebnis Nr. 24 und Nr. 27)</b>	<b>4.645.680</b>	<b>3.804.204</b>	<b>2.464.156</b>
29		Erlöse der internen Leistungsbeziehungen			
30		Kosten der internen Leistungsbeziehungen	82.600	339	50.937
<b>31</b>		<b>Ergebnis der internen Leistungsbeziehungen</b>	<b>82.600</b>	<b>339</b>	<b>50.937</b>
<b>32</b>		<b>Jahresergebnis nach internen Leistungsbeziehungen</b>	<b>4.728.280</b>	<b>3.804.543</b>	<b>2.515.093</b>

**Teilergebnishaushalt  
Bereich 06 Kinder-/Jugend- und Familienhilfe**

Linsengericht

**Erläuterungen**

**Erläuterungen zu Sachkonto 5110000**

-196.750 € | Elternbeiträge Kindertagesstätte

**Erläuterungen zu Sachkonto 5110100**

- 90.000 € | Verpflegungsentgelt u.a. für das Mittagessen

**Erläuterungen zu Sachkonto 5421000**

-90.000 € | Förderung Land Hessen

**Erläuterungen zu Sachkonto 5421000**

- 1.110.000 € | Zuweisung des Landes für die Kindertagesbetreuung

**Erläuterungen zu Sachkonto 6061000**

4.500 € | Innenanstrich (Kita Lummerland)

**Erläuterungen zu Sachkonto 6161000**

5.500 € | Renovierung Gruppenräume und Büro (Kita Hasselbachzwerge)

**Erläuterungen zu Sachkonto 7127000**

45.000 € | Weiterleitung Landesförderung

**Erläuterungen zu Sachkonto 7172000**

74.000 € | Zuschusszahlungen, Fortbildungen und Personalkosten

**Teilfinanzhaushalt  
Bereich 06 Kinder-/Jugend- und Familienhilfe**

Linsengericht

Bereich		06		Kinder-/Jugend- und Familienhilfe			
		Haushaltsansatz			Investitions- und Investitionsförderungsmaßnahmen		
Nr.	Bezeichnung	2023	Verpflichtungs-ermächtigungen	2022	Ergebnis des Jahresabschlusses 2021	Gesamt-auszahlungsbedarf	davon bisher bereitgestellt
	<b>Einzahlungen aus Investitionstätigkeit</b>						
20	+ Einz. aus Investitionszuweis. und -zuschüssen sowie aus Investitionsbeiträgen			1.800.000	417.743		
21	+ Einz. aus Abgängen von Vermögensgegenständen des Sachanlagevermögens und des immateriellen Anlagevermögens				30.172		
22	+ Einz. aus Abgängen von Vermögensgegenständen des Finanzanlagevermögens						
	<b>Einzahlungen aus Finanzierungstätigkeit</b>						
31	+ Einz. aus der Aufnahme v. Krediten und wirtschaftlich vergleichbaren Vorgängen für Investitionen						
	<b>Summe</b>			<b>1.800.000</b>	<b>447.915</b>		
	<b>Auszahlungen aus Investitionstätigkeit</b>						
24	- Ausz. für den Erwerb von Grundstücken und Gebäuden			-14.000		-356.700	-356.700
25	- Ausz. für Baumaßnahmen			-2.250.000	-1.616.962	-10.884.500	-10.884.500
26	- Ausz. für Investitionen in das sonstige Sachanlagevermögen und immaterielle Anlagevermögen	-43.700		-148.000	-7.297	-925.950	-824.950
	davon: Ausz. aus gewährten Investitionszuweisungen und -zuschüssen					-73.850	-73.850
27	- Ausz. für Investitionen in das Finanzanlagevermögen						
	<b>Auszahlungen aus Finanzierungstätigkeit</b>						
32	- Ausz. für die Tilgung von Krediten und wirtschaftlich vergleichbaren Vorgängen für Investitionen					-54.000	-54.000
	<b>Summe</b>	<b>-43.700</b>		<b>-2.412.000</b>	<b>-1.624.259</b>	<b>-12.221.150</b>	<b>-12.120.150</b>
	<b>Saldo (Einzahlungen ./ Auszahlungen)</b>	<b>-43.700</b>		<b>-612.000</b>	<b>-1.176.344</b>	<b>-12.221.150</b>	<b>-12.120.150</b>

Teilergebnishaushalt Amt 064401 Förderung von Kindern in Tageseinrichtungen					
Linsengericht					
<b>Bereich</b>		06	Kinder-/Jugend- und Familienhilfe		
<b>Abteilung</b>		0644	Förderung von Kindern in Tageseinrichtungen		
<b>Amt</b>		064401	Förderung von Kindern in Tageseinrichtungen		
			Haushaltsansatz		Ergebnis des Jahresabschlusses 2021
Nr.	Konten	Bezeichnung	2023	2022	
<b>Ordentliche Erträge</b>					
01	50	Privatrechtliche Leistungsentgelte			
02	51	Öffentlich-rechtliche Leistungsentgelte			
03	548-549	Kostenersatzleistungen und -erstattungen			-16.086
04	52	Bestandsveränderungen und aktivierte Eigenleistungen			
05	55	Steuern und steuerähnliche Erträge einschl. Erträge aus gesetzlichen Umlagen			
06	547	Erträge aus Transferleistungen			
07	540-543	Erträge aus Zuweisungen und Zuschüssen für lfd. Zwecke und allgemeine Umlagen			
08	546	Erträge aus der Auflösung von Sonderposten aus Investitionszuweisungen, -zuschüssen und Investitionsbeiträgen			
09	53	Sonstige ordentliche Erträge			
<b>10</b>		<b>Summe der ordentlichen Erträge (Nr. 1 bis 9)</b>			<b>-16.086</b>
<b>Ordentliche Aufwendungen</b>					
11	62, 63, 640-643, 647-649, 65	Personalaufwendungen	66.000	54.500	
12	644-646	Versorgungsaufwendungen	3.900		
13	60, 61, 67-69	Aufwendungen für Sach- und Dienstleistungen	12.150	16.050	44.580
14	66	Abschreibungen	6.580	6.580	10.492
15	71	Aufwendungen für Zuweisungen und Zuschüsse sowie besondere Finanzaufwendungen	183.000	179.000	150.433
16	73	Steueraufwendungen einschl. Aufwendungen aus gesetzlichen Umlageverpflichtungen			
17	72	Transferaufwendungen			
18	70, 74, 76	Sonstige ordentliche Aufwendungen			
<b>19</b>		<b>Summe der ordentlichen Aufwendungen (Nr. 11 bis 18)</b>	<b>271.630</b>	<b>256.130</b>	<b>205.505</b>
<b>20</b>		<b>Verwaltungsergebnis (Nr. 10 ./ Nr. 19)</b>	<b>271.630</b>	<b>256.130</b>	<b>189.419</b>
21	56, 57	Finanzerträge			
22	77	Finanzaufwendungen			
<b>23</b>		<b>Finanzergebnis (Nr. 21 bis Nr. 22)</b>			
<b>24</b>		<b>Ordentliches Ergebnis (Verwaltungsergebnis und Finanzergebnis Nr. 20 und Nr. 23)</b>	<b>271.630</b>	<b>256.130</b>	<b>189.419</b>
25	59	Außerordentliche Erträge			-742
26	79	Außerordentliche Aufwendungen			
<b>27</b>		<b>Außerordentliches Ergebnis (Nr. 25 ./ Nr. 26)</b>			<b>-742</b>
<b>28</b>		<b>Jahresergebnis vor internen Leistungsbeziehungen (ordentliches Ergebnis und außerordentliches Ergebnis Nr. 24 und Nr. 27)</b>	<b>271.630</b>	<b>256.130</b>	<b>188.677</b>
29		Erlöse der internen Leistungsbeziehungen			
30		Kosten der internen Leistungsbeziehungen	2.500		225

**Teilergebnishaushalt  
 Amt 064401 Förderung von Kindern in Tageseinrichtungen**

Linsengericht

		Haushaltsansatz			
Nr.	Konten	Bezeichnung	2023	2022	Ergebnis des Jahresabschlusses 2021
31		Ergebnis der Internen Leistungsbeziehungen	2.500		225
32		Jahresergebnis nach Internen Leistungsbeziehungen	274.130	256.130	188.902

**Erläuterungen****Erläuterungen zu Sachkonto 7172000**

74.000 € | Zuschusszahlungen, Fortbildungen und Personalkosten

## Verwendete Konten Amt 064401 Förderung von Kindern in Tageseinrichtungen

Linsengericht

Nr.	Bezeichnung	Ergebnis 2021	Ansatz 2022	Ansatz 2023	Plan 2024	Plan 2025	Plan 2026
5482000	Kostenerstattungen von Gemeinden/GV	-16.085,75	0,00	0,00	0,00	0,00	0,00
5912000	Ertr. aus der Veräuß.v. Vermögensgegenst.üb.410 €	-742,11	0,00	0,00	0,00	0,00	0,00
6011000	Lehr- und Unterrichtsmittel	0,00	2.000,00	2.000,00	2.000,00	2.000,00	2.000,00
6030100	Betriebsstoffe/Verbrauchswerkzeuge	14,49	0,00	0,00	0,00	0,00	0,00
6051000	Strom	3.601,82	2.500,00	0,00	0,00	0,00	0,00
6061000	Materialaufw. für Gebäude u. Außenanlagen	39,77	0,00	0,00	0,00	0,00	0,00
6161000	Instandh. Gebäude, Außenanl. (Bauunterhaltung)	430,88	1.000,00	0,00	0,00	0,00	0,00
6180000	Skonti, Boni	-0,29	0,00	0,00	0,00	0,00	0,00
6201000	Entg. für geleist. Arbeitszeit (einschl. Zulagen)	0,00	54.500,00	53.900,00	53.852,50	55.020,00	56.390,00
6201001	Leistungsentgelt Beschäftigte	0,00	0,00	700,00	700,00	700,00	700,00
6401000	AG-Anteil zur Sozialvers. Entgeltbereich	0,00	0,00	11.400,00	11.800,00	12.200,00	12.600,00
6451000	Auf. an Verso. kassen f tarifl. Beschäftigte	0,00	0,00	3.900,00	4.200,00	4.400,00	4.700,00
6615000	Abschr. aktivierte Investzuw.,-zuschüsse u. -beitr	6.858,31	5.630,00	5.630,00	5.630,00	5.630,00	5.630,00
6642000	Abschr. auf Betriebsausstattung	3.633,30	950,00	950,00	950,00	950,00	950,00
6701000	Mieten, Pachten, Erbbauzinsen	40.023,27	10.000,00	10.000,00	10.000,00	10.000,00	10.000,00
6832000	Telefonkosten	42,84	50,00	50,00	50,00	50,00	50,00
6880000	Aufw. Für Fort- und Weiterbildung	50,00	0,00	0,00	0,00	0,00	0,00
6900100	Beiträge f. Gebäudebezogene Versicherungen	251,53	100,00	0,00	0,00	0,00	0,00
6909000	Beiträge für sonstige Versicherungen	125,58	400,00	0,00	0,00	0,00	0,00
6910000	Beitr. Wirtschaftsverb. & Berufsvertr, sonst. Vere	0,00	0,00	100,00	100,00	100,00	100,00
7119000	Übrige Sonstige Zuweisungen und Zuschüsse	4.112,62	1.000,00	3.000,00	3.000,00	3.000,00	3.000,00
7128000	Zuschüsse für laufende Zwecke an übrige Bereiche	79.348,09	106.000,00	106.000,00	106.000,00	106.000,00	106.000,00
7172000	sonstige Erstattungen an Gemeinden (GV)	66.972,76	72.000,00	74.000,00	76.000,00	78.000,00	78.000,00
9300100	ILV Aufwendungen Bauhof	0,00	0,00	2.100,00	2.100,00	2.100,00	2.100,00
9300400	ILV Aufwendungen	225,00	0,00	0,00	0,00	0,00	0,00
9300700	ILV Aufwendungen sonst. Versicherungen	0,00	0,00	400,00	400,00	400,00	400,00



**Teilfinanzhaushalt**  
**Amt 064401 Förderung von Kindern in Tageseinrichtungen**

Linsengericht

<b>Bereich</b>	06	Kinder-/Jugend- und Familienhilfe
<b>Abteilung</b>	0644	Förderung von Kindern in Tageseinrichtungen
<b>Amt</b>	064401	Förderung von Kindern in Tageseinrichtungen

		Haushaltsansatz			Investitions- und Investitionsförderungsmaßnahmen		
Nr.	Bezeichnung	2023	Verpflichtungs-ermächtigungen	2022	Ergebnis des Jahresabschlusses 2021	Gesamtauszahlungsbedarf	davon bisher bereitgestellt
	<b>Einzahlungen aus Investitionstätigkeit</b>						
20	+ Einz. aus Investitionszuweis. und -zuschüssen sowie aus Investitionsbeiträgen				17.743		
21	+ Einz. aus Abgängen von Vermögensgegenständen des Sachanlagevermögens und des immateriellen Anlagevermögens				30.172		
22	+ Einz. aus Abgängen von Vermögensgegenständen des Finanzanlagevermögens						
	<b>Einzahlungen aus Finanzierungstätigkeit</b>						
31	+ Einz. aus der Aufnahme v. Krediten und wirtschaftlich vergleichbaren Vorgängen für Investitionen						
	<b>Summe</b>				<b>47.915</b>		
	<b>Auszahlungen aus Investitionstätigkeit</b>						
24	- Ausz. für den Erwerb von Grundstücken und Gebäuden						
25	- Ausz. für Baumaßnahmen						
26	- Ausz. für Investitionen in das sonstige Sachanlagevermögen und immaterielle Anlagevermögen					-126.250	-126.250
	davon: Ausz. aus gewährten Investitionszuweisungen und -zuschüssen					-73.850	-73.850
27	- Ausz. für Investitionen in das Finanzanlagevermögen						
	<b>Auszahlungen aus Finanzierungstätigkeit</b>						
32	- Ausz. für die Tilgung von Krediten und wirtschaftlich vergleichbaren Vorgängen für Investitionen						
	<b>Summe</b>					<b>-126.250</b>	<b>-126.250</b>
	<b>Saldo (Einzahlungen ./ Auszahlungen)</b>				<b>47.915</b>	<b>-126.250</b>	<b>-126.250</b>

Teilergebnishaushalt Amt 064501 Jugendarbeit					
Linsengericht					
<b>Bereich</b>		06	Kinder-/Jugend- und Familienhilfe		
<b>Abteilung</b>		0645	Jugendarbeit		
<b>Amt</b>		064501	Jugendarbeit		
			Haushaltsansatz		Ergebnis des Jahresabschlusses 2021
Nr.	Konten	Bezeichnung	2023	2022	
<b>Ordentliche Erträge</b>					
01	50	Privatrechtliche Leistungsentgelte			
02	51	Öffentlich-rechtliche Leistungsentgelte	-4.500	-3.500	-2.535
03	548-549	Kostensatzleistungen und -erstattungen			
04	52	Bestandsveränderungen und aktivierte Eigenleistungen			
05	55	Steuern und steuerähnliche Erträge einschl. Erträge aus gesetzlichen Umlagen			
06	547	Erträge aus Transferleistungen			
07	540-543	Erträge aus Zuweisungen und Zuschüssen für lfd. Zwecke und allgemeine Umlagen			
08	546	Erträge aus der Auflösung von Sonderposten aus Investitionszuweisungen, -zuschüssen und Investitionsbeiträgen			
09	53	Sonstige ordentliche Erträge			
<b>10</b>		<b>Summe der ordentlichen Erträge (Nr. 1 bis 9)</b>	<b>-4.500</b>	<b>-3.500</b>	<b>-2.535</b>
<b>Ordentliche Aufwendungen</b>					
11	62, 63, 640-643, 647-649, 65	Personalaufwendungen			
12	644-646	Versorgungsaufwendungen			
13	60, 61, 67-69	Aufwendungen für Sach- und Dienstleistungen	31.150	21.600	16.905
14	66	Abschreibungen	350	350	313
15	71	Aufwendungen für Zuweisungen und Zuschüsse sowie besondere Finanzaufwendungen	40.500	40.000	27.387
16	73	Steueraufwendungen einschl. Aufwendungen aus gesetzlichen Umlageverpflichtungen			
17	72	Transferaufwendungen			
18	70, 74, 76	Sonstige ordentliche Aufwendungen			
<b>19</b>		<b>Summe der ordentlichen Aufwendungen (Nr. 11 bis 18)</b>	<b>72.000</b>	<b>61.950</b>	<b>44.605</b>
<b>20</b>		<b>Verwaltungsergebnis (Nr. 10 ./ Nr. 19)</b>	<b>67.500</b>	<b>58.450</b>	<b>42.070</b>
21	56, 57	Finanzerträge			
22	77	Finanzaufwendungen			
<b>23</b>		<b>Finanzergebnis (Nr. 21 bis Nr. 22)</b>			
<b>24</b>		<b>Ordentliches Ergebnis (Verwaltungsergebnis und Finanzergebnis Nr. 20 und Nr. 23)</b>	<b>67.500</b>	<b>58.450</b>	<b>42.070</b>
25	59	Außerordentliche Erträge			
26	79	Außerordentliche Aufwendungen			
<b>27</b>		<b>Außerordentliches Ergebnis (Nr. 25 ./ Nr. 26)</b>			
<b>28</b>		<b>Jahresergebnis vor internen Leistungsbeziehungen (ordentliches Ergebnis und außerordentliches Ergebnis Nr. 24 und Nr. 27)</b>	<b>67.500</b>	<b>58.450</b>	<b>42.070</b>
29		Erlöse der internen Leistungsbeziehungen			
30		Kosten der internen Leistungsbeziehungen	350		1.868

**Teilergebnishaushalt  
Amt 064501 Jugendarbeit**

Linsengericht

		Haushaltsansatz			
Nr.	Konten	Bezeichnung	2023	2022	Ergebnis des Jahresabschlusses 2021
<b>31</b>		<b>Ergebnis der Internen Leistungsbeziehungen</b>	<b>350</b>		<b>1.868</b>
<b>32</b>		<b>Jahresergebnis nach Internen Leistungsbeziehungen</b>	<b>67.850</b>	<b>58.450</b>	<b>43.938</b>

## Verwendete Konten Amt 064501 Jugendarbeit

Linsengericht

Nr.	Bezeichnung	Ergebnis 2021	Ansatz 2022	Ansatz 2023	Plan 2024	Plan 2025	Plan 2026
5110000	öffentlich rechtliche Benutzungsgebühren	-2.535,00	-3.500,00	-4.500,00	-4.500,00	-4.500,00	-4.500,00
6010100	Aufw. für Büromat. u. Drucks. d. Verw. u. ähnl. Ei	0,00	150,00	150,00	150,00	150,00	150,00
6011000	Lehr- und Unterrichtsmittel	417,19	2.000,00	2.000,00	2.000,00	2.000,00	2.000,00
6020000	Hilfsstoffe	7.207,18	7.600,00	8.500,00	8.500,00	8.500,00	8.500,00
6030200	Praxis- u. Laborbedarf, Arzneimittel	77,48	100,00	100,00	100,00	100,00	100,00
6051000	Strom	0,00	150,00	150,00	150,00	150,00	150,00
6056000	Wasser	0,00	150,00	150,00	150,00	150,00	150,00
6061000	Materialaufw. für Gebäude u. Außenanlagen	14,76	0,00	0,00	0,00	0,00	0,00
6070000	Aufw. für Berufskleidung, Arbeitsschutzmittel	189,24	500,00	300,00	300,00	300,00	300,00
6089000	übriger sonstiger Materialaufwand	0,00	50,00	50,00	50,00	50,00	50,00
6131000	Aufw. Entsch. ehrenamtl. Tätige (sow. N. Hkto 678)	2.990,00	4.200,00	9.000,00	9.000,00	9.000,00	9.000,00
6166000	Wartungskosten	19,72	50,00	50,00	50,00	50,00	50,00
6173000	Fremdreinigung	685,44	400,00	400,00	400,00	400,00	400,00
6180000	Skonti, Boni	-7,05	0,00	0,00	0,00	0,00	0,00
6630000	Abschr. auf techn. Anlagen u. Maschinen	136,00	150,00	150,00	150,00	150,00	150,00
6650000	Abschreibung geringwertige Wirtschaftsgüter (GWG)	177,00	200,00	200,00	200,00	200,00	200,00
6701000	Mieten, Pachten, Erbbauzinsen	609,10	1.100,00	800,00	800,00	800,00	800,00
6740000	Leiharbeitskräfte und Leihgeräte	0,00	500,00	400,00	400,00	400,00	400,00
6790000	Aufw. f. Inanspruchn. v. Re. u. Di.(Datenverarb.)	37,68	0,00	0,00	0,00	0,00	0,00
6790010	Aufwendungen Ekom21	0,00	0,00	50,00	50,00	50,00	50,00
6880000	Aufw. Für Fort- und Weiterbildung	0,00	150,00	2.000,00	150,00	150,00	150,00
6909000	Beiträge für sonstige Versicherungen	82,63	350,00	0,00	0,00	0,00	0,00
6910000	Beitr. Wirtschaftsverb. & Berufsvertr, sonst. Vere	0,00	50,00	50,00	50,00	50,00	50,00
6993000	übrige sonstige betriebliche Aufwendungen	4.582,00	4.100,00	7.000,00	6.000,00	6.000,00	6.000,00
7119000	Übrige Sonstige Zuweisungen und Zuschüsse	0,00	2.500,00	3.000,00	3.000,00	3.000,00	3.000,00
7128000	Zuschüsse für laufende Zwecke an übrige Bereiche	27.386,97	37.500,00	37.500,00	37.500,00	37.500,00	37.500,00
9300400	ILV Aufwendungen	1.868,00	0,00	0,00	0,00	0,00	0,00
9300700	ILV Aufwendungen sonst. Versicherungen	0,00	0,00	350,00	350,00	350,00	350,00

Teilfinanzhaushalt Amt 064501 Jugendarbeit							
Linsengericht							
<b>Bereich</b>		06	Kinder-/Jugend- und Familienhilfe				
<b>Abteilung</b>		0645	Jugendarbeit				
<b>Amt</b>		064501	Jugendarbeit				
		Haushaltsansatz			Investitions- und Investitionsförderungsmaßnahmen		
Nr.	Bezeichnung	2023	Verpflichtungs-ermächtigungen	2022	Ergebnis des Jahresabschlusses 2021	Gesamtauszahlungsbedarf	davon bisher bereitgestellt
	<b>Einzahlungen aus Investitionstätigkeit</b>						
20	+ Einz. aus Investitionszuweis. und -zuschüssen sowie aus Investitionsbeiträgen						
21	+ Einz. aus Abgängen von Vermögensgegenständen des Sachanlagevermögens und des immateriellen Anlagevermögens						
22	+ Einz. aus Abgängen von Vermögensgegenständen des Finanzanlagevermögens						
	<b>Einzahlungen aus Finanzierungstätigkeit</b>						
31	+ Einz. aus der Aufnahme v. Krediten und wirtschaftlich vergleichbaren Vorgängen für Investitionen						
	<b>Summe</b>						
	<b>Auszahlungen aus Investitionstätigkeit</b>						
24	- Ausz. für den Erwerb von Grundstücken und Gebäuden						
25	- Ausz. für Baumaßnahmen						
26	- Ausz. für Investitionen in das sonstige Sachanlagevermögen und immaterielle Anlagevermögen davon: Ausz. aus gewährten Investitionszuweisungen und -zuschüssen						
27	- Ausz. für Investitionen in das Finanzanlagevermögen						
	<b>Auszahlungen aus Finanzierungstätigkeit</b>						
32	- Ausz. für die Tilgung von Krediten und wirtschaftlich vergleichbaren Vorgängen für Investitionen						
	<b>Summe</b>						
	<b>Saldo (Einzahlungen ./ Auszahlungen)</b>						

Teilergebnishaushalt Amt 064601 Tageseinrichtungen für Kinder					
Linsengericht					
<b>Bereich</b>		06	Kinder-/Jugend- und Familienhilfe		
<b>Abteilung</b>		0646	Tageseinrichtungen für Kinder		
<b>Amt</b>		064601	Tageseinrichtungen für Kinder		
		Haushaltsansatz			
Nr.	Konten	Bezeichnung	2023	2022	Ergebnis des Jahresabschlusses 2021
		<b>Ordentliche Erträge</b>			
01	50	Privatrechtliche Leistungsentgelte			
02	51	Öffentlich-rechtliche Leistungsentgelte	-316.750	-239.300	-193.922
03	548-549	Kostenersatzleistungen und -erstattungen	-17.000	-17.000	-134.703
04	52	Bestandsveränderungen und aktivierte Eigenleistungen			
05	55	Steuern und steuerähnliche Erträge einschl. Erträge aus gesetzlichen Umlagen			
06	547	Erträge aus Transferleistungen			
07	540-543	Erträge aus Zuweisungen und Zuschüssen für lfd. Zwecke und allgemeine Umlagen	-1.110.000	-1.060.000	-1.183.073
08	546	Erträge aus der Auflösung von Sonderposten aus Investitionszuweisungen, -zuschüssen und Investitionsbeiträgen	-51.300	-51.300	-60.586
09	53	Sonstige ordentliche Erträge	-22.100	-10.900	-10.985
<b>10</b>		<b>Summe der ordentlichen Erträge (Nr. 1 bis 9)</b>	<b>-1.517.150</b>	<b>-1.378.500</b>	<b>-1.583.268</b>
		<b>Ordentliche Aufwendungen</b>			
11	62, 63, 640-643, 647-649, 65	Personalaufwendungen	3.693.800	2.914.000	2.271.914
12	644-646	Versorgungsaufwendungen	231.500	221.400	134.804
13	60, 61, 67-69	Aufwendungen für Sach- und Dienstleistungen	625.550	571.970	303.890
14	66	Abschreibungen	240.250	165.250	161.963
15	71	Aufwendungen für Zuweisungen und Zuschüsse sowie besondere Finanzaufwendungen	997.000	954.504	924.514
16	73	Steueraufwendungen einschl. Aufwendungen aus gesetzlichen Umlageverpflichtungen			
17	72	Transferaufwendungen			
18	70, 74, 76	Sonstige ordentliche Aufwendungen			
<b>19</b>		<b>Summe der ordentlichen Aufwendungen (Nr. 11 bis 18)</b>	<b>5.788.100</b>	<b>4.827.124</b>	<b>3.797.084</b>
<b>20</b>		<b>Verwaltungsergebnis (Nr. 10 ./ Nr. 19)</b>	<b>4.270.950</b>	<b>3.448.624</b>	<b>2.213.816</b>
21	56, 57	Finanzerträge			
22	77	Finanzaufwendungen			
<b>23</b>		<b>Finanzergebnis (Nr. 21 bis Nr. 22)</b>			
<b>24</b>		<b>Ordentliches Ergebnis (Verwaltungsergebnis und Finanzergebnis Nr. 20 und Nr. 23)</b>	<b>4.270.950</b>	<b>3.448.624</b>	<b>2.213.816</b>
25	59	Außerordentliche Erträge			
26	79	Außerordentliche Aufwendungen			
<b>27</b>		<b>Außerordentliches Ergebnis (Nr. 25 ./ Nr. 26)</b>			
<b>28</b>		<b>Jahresergebnis vor internen Leistungsbeziehungen (ordentliches Ergebnis und außerordentliches Ergebnis Nr. 24 und Nr. 27)</b>	<b>4.270.950</b>	<b>3.448.624</b>	<b>2.213.816</b>
29		Erlöse der internen Leistungsbeziehungen			
30		Kosten der internen Leistungsbeziehungen	64.450	339	33.665

**Teilergebnishaushalt  
Amt 064601 Tageseinrichtungen für Kinder**

Linsengericht

		Haushaltsansatz			
Nr.	Konten	Bezeichnung	2023	2022	Ergebnis des Jahresabschlusses 2021
31		Ergebnis der Internen Leistungsbeziehungen	64.450	339	33.665
32		Jahresergebnis nach Internen Leistungsbeziehungen	4.335.400	3.448.963	2.247.481

**Erläuterungen****Erläuterungen zu Sachkonto 5110000**

-196.750 € | Elternbeiträge Kindertagesstätte

**Erläuterungen zu Sachkonto 5110100**

- 90.000 € | Verpflegungsgeld u.a. für das Mittagessen

**Erläuterungen zu Sachkonto 5421000**

-90.000 € | Förderung Land Hessen

**Erläuterungen zu Sachkonto 5421000**

- 1.110.000 € | Zuweisung des Landes für die Kindertagesbetreuung

**Erläuterungen zu Sachkonto 6061000**

4.500 € | Innenanstrich (Kita Lummerland)

**Erläuterungen zu Sachkonto 6161000**

5.500 € | Renovierung Gruppenräume und Büro (Kita Hasselbachzwerge)

**Erläuterungen zu Sachkonto 7127000**

45.000 € | Weiterleitung Landesförderung

## Verwendete Konten Amt 064601 Tageseinrichtungen für Kinder

Linsengericht

Nr.	Bezeichnung	Ergebnis 2021	Ansatz 2022	Ansatz 2023	Plan 2024	Plan 2025	Plan 2026
5110000	öffentlich rechtliche Benutzungsgebühren	-122.412,00	-154.000,00	-226.750,00	-231.750,00	-231.750,00	-231.750,00
5110100	Erträge Verpflegungsentgelt, Bastelpauschale u.a.	-71.509,50	-85.300,00	-90.000,00	-92.500,00	-95.000,00	-95.000,00
5302000	Nebenerlöse aus Abgabe von Energien und Abfällen	-10.525,01	-10.900,00	-21.900,00	-21.900,00	-21.900,00	-21.900,00
5399000	andere sonstige betriebliche Erträge	-460,00	0,00	-200,00	-200,00	-200,00	-200,00
5410300	Sonstige Zuweisungen des Landes	-146.010,42	-25.000,00	0,00	0,00	0,00	0,00
5421000	Zuweisungen für lfd Zwecke vom Land	1.037.062,31	1.035.000,00	1.110.000,00	1.230.000,00	1.330.000,00	1.330.000,00
5460100	Erträge Auflös SOPO Invest vom öffentl Bereich	-57.921,00	-51.200,00	-51.200,00	-51.200,00	-51.200,00	-51.200,00
5461000	Erträge Auflös SOPO Invest nicht öffentl Bereich	-2.287,00	-100,00	-100,00	-100,00	-100,00	-100,00
5469000	Erträge Auflösung von sonst SOPO aus Investitionen	-378,00	0,00	0,00	0,00	0,00	0,00
5480100	Kostenerstattungen vom Bund	-3.200,00	-12.000,00	-12.000,00	-12.000,00	-12.000,00	-12.000,00
5482000	Kostenerstattungen von Gemeinden/GV	-25.593,66	-5.000,00	-5.000,00	-5.000,00	-5.000,00	-5.000,00
5484099	Kostenerstattungen Sozialversicherung - LOGA	-105.909,45	0,00	0,00	0,00	0,00	0,00
6010100	Aufw. für Büromat. u. Drucks. d. Verw. u. ähnl. Ei	1.449,39	2.550,00	2.950,00	2.950,00	2.950,00	2.950,00
6011000	Lehr- und Unterrichtsmittel	9.208,58	10.300,00	13.500,00	13.500,00	13.500,00	13.500,00
6020000	Hilfsstoffe	4.533,11	6.100,00	6.700,00	6.700,00	6.700,00	6.700,00
6030100	Betriebsstoffe/Verbrauchswerkzeuge	109,24	900,00	1.600,00	1.600,00	1.500,00	1.500,00
6030200	Praxis- u. Laborbedarf, Arzneimittel	300,54	51.400,00	900,00	900,00	900,00	900,00
6051000	Strom	17.013,00	18.300,00	29.000,00	30.000,00	30.500,00	31.000,00
6052000	Gas	7.047,34	8.200,00	18.500,00	18.500,00	18.500,00	18.500,00
6054000	Heizöl	2.426,34	2.500,00	0,00	0,00	0,00	0,00
6054100	Pellets	0,00	0,00	4.000,00	4.000,00	4.000,00	4.000,00
6056000	Wasser	2.905,52	3.400,00	6.300,00	6.300,00	6.300,00	6.300,00
6057000	Abwasser	2.957,55	3.100,00	5.100,00	5.100,00	5.100,00	5.100,00
6061000	Materialaufw. für Gebäude u. Außenanlagen	6.075,86	10.500,00	24.500,00	23.000,00	23.000,00	23.000,00
6062000	Materialaufw. für techn. Analgen in Betriebsbauten	33,42	0,00	0,00	0,00	0,00	0,00
6063000	Materialaufw. für Einrichtungen und Ausstattungen	9.887,67	16.500,00	42.000,00	18.000,00	18.000,00	18.000,00
6070000	Aufw. für Berufskleidung, Arbeitsschutzmittel	4.434,57	5.900,00	12.100,00	12.100,00	12.100,00	12.100,00
6081000	Reinigungsmaterial	1.631,06	1.800,00	5.200,00	5.200,00	5.200,00	5.200,00
6089000	übriger sonstiger Materialaufwand	4.976,14	4.100,00	11.600,00	11.600,00	11.600,00	11.600,00
6101000	Fremdleist. für Erzeugnisse u. and. Umsatzleist.	58.802,90	66.300,00	70.000,00	76.000,00	76.000,00	76.000,00
6120000	Entwickl.-, Versuchs- und Konstr.Arbeit durch 3.	0,00	5.000,00	0,00	0,00	0,00	0,00
6131000	Aufw. Entsch. ehrenamtl. Tätige (sow. N. Hkto 678)	534,90	4.800,00	9.600,00	9.600,00	9.600,00	9.600,00
6161000	Instandh. Gebäude, Außenanl. (Bauunterhaltung)	14.420,77	52.500,00	32.500,00	19.000,00	19.500,00	19.500,00
6163000	Instandh. von Einrichtungen und Ausstattungen	1.053,04	22.500,00	25.000,00	25.000,00	25.000,00	25.000,00
6163010	Instandh. von Einrichtungen u. Ausst. (Baubereich)	0,00	1.800,00	2.050,00	2.300,00	2.300,00	2.300,00
6165000	Instandh. v. Sachanl. Gemeingebr., Infrastr.verm.	0,00	100,00	100,00	100,00	100,00	100,00
6166000	Wartungskosten	13.408,18	0,00	0,00	0,00	0,00	0,00
6166010	Wartung von Einrichtungen und Ausstattungen	0,00	10.200,00	10.500,00	11.000,00	11.000,00	11.000,00



## Verwendete Konten Amt 064601 Tageseinrichtungen für Kinder

Linsengericht

Nr.	Bezeichnung	Ergebnis 2021	Ansatz 2022	Ansatz 2023	Plan 2024	Plan 2025	Plan 2026
6166020	IT-Wartung	0,00	3.750,00	3.850,00	3.850,00	3.850,00	3.850,00
6171000	Aufwendungen für Fremdentsorgung	272,24	800,00	2.300,00	2.300,00	2.300,00	2.300,00
6171010	Restmüll	3.456,00	3.700,00	6.100,00	6.100,00	6.100,00	6.100,00
6171020	Biomüll	480,00	600,00	1.250,00	1.250,00	1.250,00	1.250,00
6171030	Papier	33,60	100,00	100,00	100,00	100,00	100,00
6173000	Fremdreinigung	100.860,89	157.000,00	193.100,00	193.100,00	193.100,00	193.100,00
6180000	Skonti, Boni	-275,79	0,00	0,00	0,00	0,00	0,00
6201000	Entg. für geleist. Arbeitszeit (einschl. Zulagen)	1.799.193,70	2.209.300,00	2.759.100,00	2.991.522,50	3.124.387,50	3.197.977,50
6201001	Leistungsentgelt Beschäftigte	28.057,49	35.600,00	40.800,00	41.700,00	42.600,00	43.500,00
6201030	Entg. Aushilfen (einschl. Zulagen)	14.880,74	74.500,00	90.300,00	91.500,00	92.400,00	93.600,00
6261000	Ausbildungsentgelte f. gewerb. Azubis	30.649,08	78.100,00	139.600,00	182.700,00	207.800,00	212.200,00
6401000	AG-Anteil zur Sozialvers. Entgeltbereich	395.256,07	509.300,00	656.200,00	730.000,00	763.300,00	782.900,00
6401100	AG-Anteil zur Sozialvers. EFETS u.ä.	148,88	0,00	0,00	0,00	0,00	0,00
6451000	Auf. an Verso. kassen f tarifl. Beschäftigte	134.804,29	221.400,00	231.500,00	262.500,00	272.200,00	281.700,00
6550000	Aufwendungen für Dienstjubiläen	1.350,00	900,00	1.500,00	1.700,00	1.000,00	0,00
6590000	übrige sonstige Personalaufwendungen	2.377,76	6.300,00	6.300,00	6.500,00	6.500,00	6.600,00
6620000	Abschr. Gebäude u. -einr. , SachAnlag., InfrStrktV	130.898,00	134.200,00	209.200,00	209.200,00	209.200,00	209.200,00
6642000	Abschr. auf Betriebsausstattung	12.634,00	13.200,00	13.200,00	13.200,00	13.200,00	13.200,00
6645000	Abschr. auf Geschäftsausstattung	7.679,00	8.550,00	8.550,00	8.550,00	8.550,00	8.550,00
6650000	Abschreibung geringwertige Wirtschaftsgüter (GWG)	9.552,77	9.300,00	9.300,00	9.300,00	9.300,00	9.300,00
6671000	Abschreibung auf Ford. Wg. Uneinbringlichkeit	1.199,10	0,00	0,00	0,00	0,00	0,00
6701000	Mieten, Pachten, Erbbauzinsen	528,68	0,00	750,00	750,00	750,00	750,00
6701010	IT-Miete	0,00	500,00	1.500,00	1.500,00	2.900,00	2.900,00
6710000	Leasing	2.576,59	0,00	0,00	0,00	0,00	0,00
6710010	IT-Leasing	0,00	4.500,00	10.200,00	10.200,00	10.200,00	10.200,00
6730000	Gebühren	279,84	500,00	1.000,00	1.000,00	1.000,00	1.000,00
6740000	Leiharbeitskräfte und Leihgeräte	325,94	0,00	0,00	0,00	0,00	0,00
6771000	Aufw. für Sachverst., Rechtsanwälte u. Gerichtskosten	473,62	0,00	0,00	0,00	0,00	0,00
6773010	IT-Aufw. für betriebswirtsch. Beratungen u. ähnl.	0,00	3.000,00	3.000,00	2.500,00	2.500,00	2.500,00
6790000	Aufw. f. Inanspruchn. v. Re. u. Di.(Datenverarb.)	2.597,75	13.700,00	12.700,00	12.200,00	12.200,00	12.200,00
6790010	Aufwendungen Ekom21	0,00	13.950,00	14.800,00	14.800,00	14.800,00	14.800,00
6810000	Aufw. für Zeitungen u Fachlit. d. Verw. u ähnl. Ei	261,91	450,00	500,00	500,00	500,00	500,00
6831000	Datenübertragungskosten	427,30	3.020,00	4.150,00	4.150,00	4.150,00	4.150,00
6832000	Telefonkosten	2.228,03	700,00	750,00	750,00	750,00	750,00
6850000	Reisekosten	0,00	200,00	500,00	500,00	500,00	500,00
6861000	Aufw. für Öffentlichkeitsarbeit	0,00	5.000,00	0,00	2.000,00	0,00	0,00
6880000	Aufw. Für Fort- und Weiterbildung	4.280,00	23.000,00	33.000,00	23.000,00	23.000,00	23.000,00
6900100	Beiträge f. Gebäudebezogene Versicherungen	7.168,77	6.700,00	0,00	0,00	0,00	0,00
6909000	Beiträge für sonstige Versicherungen	14.065,88	21.050,00	0,00	0,00	0,00	0,00
6910000	Beitr. Wirtschaftsverb. & Berufsvertr, sonst. Vere	639,34	1.000,00	2.300,00	2.300,00	2.300,00	2.400,00
7127000	Zuschüsse für lfd. Zwecke an private Unternehmen	53.364,29	55.000,00	55.000,00	55.000,00	55.000,00	55.000,00
7177000	sonstige Erstattungen an private Unternehmen	214.770,00	202.000,00	212.000,00	212.000,00	212.000,00	212.000,00

## Verwendete Konten Amt 064601 Tageseinrichtungen für Kinder

Linsengericht

Nr.	Bezeichnung	Ergebnis 2021	Ansatz 2022	Ansatz 2023	Plan 2024	Plan 2025	Plan 2026
7178000	sonstige Erstattungen an übrigen Bereich	656.379,32	697.504,00	730.000,00	740.000,00	750.000,00	750.000,00
9300100	ILV Aufwendungen Bauhof	0,00	0,00	32.200,00	32.200,00	32.200,00	32.200,00
9300400	ILV Aufwendungen	33.093,50	0,00	0,00	0,00	0,00	0,00
9300500	ILV Aufwendungen EDV	571,39	339,43	600,00	600,00	600,00	600,00
9300700	ILV Aufwendungen sonst. Versicherungen	0,00	0,00	21.950,00	21.950,00	21.950,00	21.950,00
9300710	ILV Aufwendungen Gebäudeversicherungen	0,00	0,00	9.700,00	9.700,00	9.700,00	9.700,00

Teilfinanzhaushalt Amt 064601 Tageseinrichtungen für Kinder							
Linsengericht							
<b>Bereich</b>		06	Kinder-/Jugend- und Familienhilfe				
<b>Abteilung</b>		0646	Tageseinrichtungen für Kinder				
<b>Amt</b>		064601	Tageseinrichtungen für Kinder				
		Haushaltsansatz			Investitions- und Investitionsförderungsmaßnahmen		
Nr.	Bezeichnung	2023	Verpflichtungs-ermächtigungen	2022	Ergebnis des Jahresabschlusses 2021	Gesamtauszahlungsbedarf	davon bisher bereitgestellt
	<b>Einzahlungen aus Investitionstätigkeit</b>						
20	+ Einz. aus Investitionszuweis. und -zuschüssen sowie aus Investitionsbeiträgen			1.800.000	400.000		
21	+ Einz. aus Abgängen von Vermögensgegenständen des Sachanlagevermögens und des immateriellen Anlagevermögens						
22	+ Einz. aus Abgängen von Vermögensgegenständen des Finanzanlagevermögens						
	<b>Einzahlungen aus Finanzierungstätigkeit</b>						
31	+ Einz. aus der Aufnahme v. Krediten und wirtschaftlich vergleichbaren Vorgängen für Investitionen						
	<b>Summe</b>			<b>1.800.000</b>	<b>400.000</b>		
	<b>Auszahlungen aus Investitionstätigkeit</b>						
24	- Ausz. für den Erwerb von Grundstücken und Gebäuden			-5.000		-306.200	-306.200
25	- Ausz. für Baumaßnahmen			-2.250.000	-1.616.962	-10.884.500	-10.884.500
26	- Ausz. für Investitionen in das sonstige Sachanlagevermögen und immaterielle Anlagevermögen davon: Ausz. aus gewährten Investitionszuweisungen und -zuschüssen	-37.700		-129.000	-6.871	-635.800	-552.800
27	- Ausz. für Investitionen in das Finanzanlagevermögen						
	<b>Auszahlungen aus Finanzierungstätigkeit</b>						
32	- Ausz. für die Tilgung von Krediten und wirtschaftlich vergleichbaren Vorgängen für Investitionen					-54.000	-54.000
	<b>Summe</b>	<b>-37.700</b>		<b>-2.384.000</b>	<b>-1.623.833</b>	<b>-11.880.500</b>	<b>-11.797.500</b>
	<b>Saldo (Einzahlungen ./ Auszahlungen)</b>	<b>-37.700</b>		<b>-584.000</b>	<b>-1.223.833</b>	<b>-11.880.500</b>	<b>-11.797.500</b>

## Investitionen Amt 064601 Tageseinrichtungen für Kinder

Linsengericht

Nr. Bezeichnung	Jahres- ergebnis 2021	Ansatz 2022	Ansatz 2023	Finanzplan 2024	Finanzplan 2025	Finanzplan 2026
I064600-03 Lizenzen Kitas			-7.000,00	-7.000,00	-7.000,00	-12.000,00
I064601-05 EDV-Ausstattung Kita OT A		-5.000,00	-2.000,00	-2.000,00	-2.000,00	-2.000,00
I064601-09 GWG Kindertagesstätte OTA	-1.177,71	-2.500,00	-2.500,00	-2.500,00	-2.500,00	-2.500,00
I064601-12 Neubau Kita OT Altenhaßlau	-1.616.961,96	-2.250.000,00				
I064601-14 L-Zuweisung Neubau Kita OT Altenhaßlau		1.500.000,00				
I064601-15 Infrastrukturabgabe Neubau Kita Am Stückweg OT A	300.000,00	300.000,00				
I064601-17 E-Turtle Kinderbus 4- Sitzer		-4.500,00				
I064601-18 Markise Kita OTA Hasselbachzwerge			-1.800,00			
I064601-19 GWG Kita OTA Neu			-2.500,00	-2.500,00	-2.500,00	-2.500,00
I064602-08 GWG Kindertagesstätte OTE	-2.233,83	-4.000,00	-4.000,00	-2.500,00	-2.500,00	-2.500,00
I064602-09 EDV-Ausstattung Kita OT E		-5.000,00	-2.000,00	-2.000,00	-2.000,00	-2.000,00
I064602-19 Zuweisung Errichtung Waldkindergarten MKK	100.000,00					
I064602-21 Inv.-kostenzusch. Pergola Waldkindergarten OTE		-5.000,00				
I064602-22 Photovoltaikanlage Kita Eidengesäß		-60.000,00				
I064603-06 EDV-Ausstattung Kita OT Geislitz		-5.000,00	-2.000,00	-2.000,00	-2.000,00	-2.000,00
I064603-08 GWG- Kindertagesstätte Geislitz	-767,15	-3.000,00	-3.000,00	-2.500,00	-2.500,00	-2.500,00
I064603-17 Herstellung Sonnenschutz Kita Ge		-5.000,00				
I064603-18 Erneuerung Außenspielgerät Kita OT Geisl.		-10.000,00				
I064603-19 Erneuerung Außenspielgerät Kita OT Geisl.		-15.000,00				
I064604-06 EDV-Ausstattung Kita OT Grh		-5.000,00	-2.000,00	-2.000,00	-2.000,00	-2.000,00
I064604-11 GWG- Kindertagesstätte Großenhausen	-2.692,28	-5.000,00	-6.900,00	-1.000,00	-1.000,00	-1.000,00
I064604-22 Jalousie für Schlafräum Kita Großenhausen			-2.000,00			
<b>Gesamtsumme Auszahlungen</b>	<b>-1.623.832,93</b>	<b>-2.384.000,00</b>	<b>-37.700,00</b>	<b>-26.000,00</b>	<b>-26.000,00</b>	<b>-31.000,00</b>
<b>Gesamtsumme Einzahlungen</b>	<b>400.000,00</b>	<b>1.800.000,00</b>				
<b>Gesamtsumme</b>	<b>-1.223.832,93</b>	<b>-584.000,00</b>	<b>-37.700,00</b>	<b>-26.000,00</b>	<b>-26.000,00</b>	<b>-31.000,00</b>

**Teilergebnishaushalt  
Amt 064701 Spiel- und Sportanlagen**

Linsengericht

**Bereich** 06 Kinder-/Jugend- und Familienhilfe  
**Abteilung** 0647 Sonstige Einrichtungen der Kinder- und Jugendhilfe  
**Amt** 064701 Spiel- und Sportanlagen

		Haushaltsansatz			
Nr.	Konten	Bezeichnung	2023	2022	Ergebnis des Jahresabschlusses 2021
		<b>Ordentliche Erträge</b>			
01	50	Privatrechtliche Leistungsentgelte			
02	51	Öffentlich-rechtliche Leistungsentgelte			
03	548-549	Kostensatzleistungen und -erstattungen			
04	52	Bestandsveränderungen und aktivierte Eigenleistungen			
05	55	Steuern und steuerähnliche Erträge einschl. Erträge aus gesetzlichen Umlagen			
06	547	Erträge aus Transferleistungen			
07	540-543	Erträge aus Zuweisungen und Zuschüssen für lfd. Zwecke und allgemeine Umlagen			
08	546	Erträge aus der Auflösung von Sonderposten aus Investitionszuweisungen, -zuschüssen und Investitionsbeiträgen			
09	53	Sonstige ordentliche Erträge			
<b>10</b>		<b>Summe der ordentlichen Erträge (Nr. 1 bis 9)</b>			
		<b>Ordentliche Aufwendungen</b>			
11	62, 63, 640-643, 647-649, 65	Personalaufwendungen			
12	644-646	Versorgungsaufwendungen			
13	60, 61, 67-69	Aufwendungen für Sach- und Dienstleistungen	27.950	33.350	11.119
14	66	Abschreibungen	7.650	7.650	8.473
15	71	Aufwendungen für Zuweisungen und Zuschüsse sowie besondere Finanzaufwendungen			
16	73	Steueraufwendungen einschl. Aufwendungen aus gesetzlichen Umlageverpflichtungen			
17	72	Transferaufwendungen			
18	70, 74, 76	Sonstige ordentliche Aufwendungen			
<b>19</b>		<b>Summe der ordentlichen Aufwendungen (Nr. 11 bis 18)</b>	<b>35.600</b>	<b>41.000</b>	<b>19.592</b>
<b>20</b>		<b>Verwaltungsergebnis (Nr. 10 ./ Nr. 19)</b>	<b>35.600</b>	<b>41.000</b>	<b>19.592</b>
21	56, 57	Finanzerträge			
22	77	Finanzaufwendungen			
<b>23</b>		<b>Finanzergebnis (Nr. 21 bis Nr. 22)</b>			
<b>24</b>		<b>Ordentliches Ergebnis (Verwaltungsergebnis und Finanzergebnis Nr. 20 und Nr. 23)</b>	<b>35.600</b>	<b>41.000</b>	<b>19.592</b>
25	59	Außerordentliche Erträge			
26	79	Außerordentliche Aufwendungen			
<b>27</b>		<b>Außerordentliches Ergebnis (Nr. 25 ./ Nr. 26)</b>			
<b>28</b>		<b>Jahresergebnis vor internen Leistungsbeziehungen (ordentliches Ergebnis und außerordentliches Ergebnis Nr. 24 und Nr. 27)</b>	<b>35.600</b>	<b>41.000</b>	<b>19.592</b>
29		Erlöse der internen Leistungsbeziehungen			
30		Kosten der internen Leistungsbeziehungen	15.300		15.179

**Teilergebnishaushalt  
Amt 064701 Spiel- und Sportanlagen**

Linsengericht

		Haushaltsansatz			
Nr.	Konten	Bezeichnung	2023	2022	Ergebnis des Jahresabschlusses 2021
<b>31</b>		<b>Ergebnis der Internen Leistungsbeziehungen</b>	<b>15.300</b>		<b>15.179</b>
<b>32</b>		<b>Jahresergebnis nach Internen Leistungsbeziehungen</b>	<b>50.900</b>	<b>41.000</b>	<b>34.771</b>

## Verwendete Konten Amt 064701 Spiel- und Sportanlagen

Linsengericht

Nr.	Bezeichnung	Ergebnis 2021	Ansatz 2022	Ansatz 2023	Plan 2024	Plan 2025	Plan 2026
6030100	Betriebsstoffe/Verbrauchswerkzeuge	446,94	300,00	300,00	300,00	300,00	300,00
6061000	Materialaufw. für Gebäude u. Außenanlagen	661,10	4.800,00	4.800,00	4.800,00	4.800,00	4.800,00
6063000	Materialaufw. für Einrichtungen und Ausstattungen	1.714,67	7.600,00	7.100,00	7.100,00	7.100,00	7.100,00
6065000	Materialaufw. für Straßen, Wege, Plätze u.ä.	1.129,27	1.500,00	1.500,00	1.500,00	1.500,00	1.500,00
6069000	sonstiger Aufw. für Reparatur u. Instandhaltung	211,97	100,00	100,00	100,00	100,00	100,00
6089000	übriger sonstiger Materialaufwand	76,40	0,00	0,00	0,00	0,00	0,00
6161000	Instandh. Gebäude, Außenanl. (Bauunterhaltung)	4.274,78	16.000,00	11.000,00	11.000,00	11.000,00	11.000,00
6165000	Instandh. v. Sachanl. Gemeingebr., Infrastr.verm.	1.343,31	300,00	400,00	400,00	400,00	400,00
6166000	Wartungskosten	1.186,77	0,00	0,00	0,00	0,00	0,00
6166010	Wartung von Einrichtungen und Ausstattungen	0,00	1.650,00	1.650,00	1.650,00	1.650,00	1.650,00
6171000	Aufwendungen für Fremdensorgung	87,04	1.100,00	1.100,00	1.000,00	1.000,00	1.000,00
6180000	Skonti, Boni	-13,11	0,00	0,00	0,00	0,00	0,00
6620000	Abschr. Gebäude u. -einr. , SachAnlag., InfrStrktV	380,00	450,00	450,00	450,00	450,00	450,00
6642000	Abschr. auf Betriebsausstattung	7.517,00	6.100,00	6.100,00	6.100,00	6.100,00	6.100,00
6650000	Abschreibung geringwertige Wirtschaftsgüter (GWG)	576,02	1.100,00	1.100,00	1.100,00	1.100,00	1.100,00
9300100	ILV Aufwendungen Bauhof	0,00	0,00	15.300,00	15.300,00	15.300,00	15.300,00
9300400	ILV Aufwendungen	15.179,00	0,00	0,00	0,00	0,00	0,00

Teilfinanzhaushalt Amt 064701 Spiel- und Sportanlagen							
Linsengericht							
<b>Bereich</b>		06	Kinder-/Jugend- und Familienhilfe				
<b>Abteilung</b>		0647	Sonstige Einrichtungen der Kinder- und Jugendhilfe				
<b>Amt</b>		064701	Spiel- und Sportanlagen				
		Haushaltsansatz				Investitions- und Investitionsförderungsmaßnahmen	
Nr.	Bezeichnung	2023	Verpflichtungs-ermächtigungen	2022	Ergebnis des Jahresabschlusses 2021	Gesamtauszahlungsbedarf	davon bisher bereitgestellt
	<b>Einzahlungen aus Investitionstätigkeit</b>						
20	+ Einz. aus Investitionszuweis. und -zuschüssen sowie aus Investitionsbeiträgen						
21	+ Einz. aus Abgängen von Vermögensgegenständen des Sachanlagevermögens und des immateriellen Anlagevermögens						
22	+ Einz. aus Abgängen von Vermögensgegenständen des Finanzanlagevermögens						
	<b>Einzahlungen aus Finanzierungstätigkeit</b>						
31	+ Einz. aus der Aufnahme v. Krediten und wirtschaftlich vergleichbaren Vorgängen für Investitionen						
	<b>Summe</b>						
	<b>Auszahlungen aus Investitionstätigkeit</b>						
24	- Ausz. für den Erwerb von Grundstücken und Gebäuden			-9.000		-50.500	-50.500
25	- Ausz. für Baumaßnahmen						
26	- Ausz. für Investitionen in das sonstige Sachanlagevermögen und immaterielle Anlagevermögen davon: Ausz. aus gewährten Investitionszuweisungen und -zuschüssen	-6.000		-19.000	-426	-163.900	-145.900
27	- Ausz. für Investitionen in das Finanzanlagevermögen						
	<b>Auszahlungen aus Finanzierungstätigkeit</b>						
32	- Ausz. für die Tilgung von Krediten und wirtschaftlich vergleichbaren Vorgängen für Investitionen						
	<b>Summe</b>	<b>-6.000</b>		<b>-28.000</b>	<b>-426</b>	<b>-214.400</b>	<b>-196.400</b>
	<b>Saldo (Einzahlungen ./ Auszahlungen)</b>	<b>-6.000</b>		<b>-28.000</b>	<b>-426</b>	<b>-214.400</b>	<b>-196.400</b>



## Investitionen Amt 064701 Spiel- und Sportanlagen

Linsengericht

Nr. Bezeichnung	Jahres- ergebnis 2021	Ansatz 2022	Ansatz 2023	Finanzplan 2024	Finanzplan 2025	Finanzplan 2026
I064700-01 Vermögenserwerb Spielgeräte Allgemein		-5.000,00	-5.000,00	-5.000,00	-5.000,00	-5.000,00
I064700-02 GWG-Kinderspielplätze	-426,02	-1.000,00	-1.000,00	-1.000,00	-1.000,00	-1.000,00
I064703-02 Beschattung Spielplatz Wingertshecke/Kalk		-7.000,00				
I064703-03 Sitzgelegenheit Bolzplatz Geislitz		-2.000,00				
I064703-05 Spiel- und Sportgeräte		-5.000,00				
I064705-02 Spielgeräte Spielplatz Platanenweg OT L		-8.000,00				
<b>Gesamtsumme Auszahlungen</b>	<b>-426,02</b>	<b>-28.000,00</b>	<b>-6.000,00</b>	<b>-6.000,00</b>	<b>-6.000,00</b>	<b>-6.000,00</b>
<b>Gesamtsumme Einzahlungen</b>						
<b>Gesamtsumme</b>	<b>-426,02</b>	<b>-28.000,00</b>	<b>-6.000,00</b>	<b>-6.000,00</b>	<b>-6.000,00</b>	<b>-6.000,00</b>

Teilergebnishaushalt Bereich 07 Gesundheitsdienste/Coronapandemie					
Linsengericht					
Bereich		07	Gesundheitsdienste/Coronapandemie		
			Haushaltsansatz		Ergebnis des Jahresabschlusses 2021
Nr.	Konten	Bezeichnung	2023	2022	
<b>Ordentliche Erträge</b>					
01	50	Privatrechtliche Leistungsentgelte			
02	51	Öffentlich-rechtliche Leistungsentgelte			
03	548-549	Kostenersatzleistungen und -erstattungen			
04	52	Bestandsveränderungen und aktivierte Eigenleistungen			
05	55	Steuern und steuerähnliche Erträge einschl. Erträge aus gesetzlichen Umlagen			
06	547	Erträge aus Transferleistungen			
07	540-543	Erträge aus Zuweisungen und Zuschüssen für lfd. Zwecke und allgemeine Umlagen			
08	546	Erträge aus der Auflösung von Sonderposten aus Investitionszuweisungen, -zuschüssen und Investitionsbeiträgen			
09	53	Sonstige ordentliche Erträge			
<b>10</b>		<b>Summe der ordentlichen Erträge (Nr. 1 bis 9)</b>			
<b>Ordentliche Aufwendungen</b>					
11	62, 63, 640-643, 647-649, 65	Personalaufwendungen			
12	644-646	Versorgungsaufwendungen			
13	60, 61, 67-69	Aufwendungen für Sach- und Dienstleistungen			1.200
14	66	Abschreibungen			
15	71	Aufwendungen für Zuweisungen und Zuschüsse sowie besondere Finanzaufwendungen			
16	73	Steueraufwendungen einschl. Aufwendungen aus gesetzlichen Umlageverpflichtungen			
17	72	Transferaufwendungen			
18	70, 74, 76	Sonstige ordentliche Aufwendungen			
<b>19</b>		<b>Summe der ordentlichen Aufwendungen (Nr. 11 bis 18)</b>			<b>1.200</b>
<b>20</b>		<b>Verwaltungsergebnis (Nr. 10 ./ Nr. 19)</b>			<b>1.200</b>
21	56, 57	Finanzerträge			
22	77	Finanzaufwendungen			
<b>23</b>		<b>Finanzergebnis (Nr. 21 bis Nr. 22)</b>			
<b>24</b>		<b>Ordentliches Ergebnis (Verwaltungsergebnis und Finanzergebnis Nr. 20 und Nr. 23)</b>			<b>1.200</b>
25	59	Außerordentliche Erträge			
26	79	Außerordentliche Aufwendungen			
<b>27</b>		<b>Außerordentliches Ergebnis (Nr. 25 ./ Nr. 26)</b>			
<b>28</b>		<b>Jahresergebnis vor internen Leistungsbeziehungen (ordentliches Ergebnis und außerordentliches Ergebnis Nr. 24 und Nr. 27)</b>			<b>1.200</b>
29		Erlöse der internen Leistungsbeziehungen			
30		Kosten der internen Leistungsbeziehungen			
<b>31</b>		<b>Ergebnis der internen Leistungsbeziehungen</b>			
<b>32</b>		<b>Jahresergebnis nach internen Leistungsbeziehungen</b>			<b>1.200</b>

Teilfinanzhaushalt Bereich 07 Gesundheitsdienste/Coronapandemie							
Linsengericht							
Bereich		07 Gesundheitsdienste/Coronapandemie					
		Haushaltsansatz			Investitions- und Investitionsförderungsmaßnahmen		
Nr.	Bezeichnung	2023	Verpflichtungs-ermächtigungen	2022	Ergebnis des Jahresabschlusses 2021	Gesamtauszahlungsbedarf	davon bisher bereitgestellt
	<b>Einzahlungen aus Investitionstätigkeit</b>						
20	+ Einz. aus Investitionszuweis. und -zuschüssen sowie aus Investitionsbeiträgen						
21	+ Einz. aus Abgängen von Vermögensgegenständen des Sachanlagevermögens und des immateriellen Anlagevermögens						
22	+ Einz. aus Abgängen von Vermögensgegenständen des Finanzanlagevermögens						
	<b>Einzahlungen aus Finanzierungstätigkeit</b>						
31	+ Einz. aus der Aufnahme v. Krediten und wirtschaftlich vergleichbaren Vorgängen für Investitionen						
	<b>Summe</b>						
	<b>Auszahlungen aus Investitionstätigkeit</b>						
24	- Ausz. für den Erwerb von Grundstücken und Gebäuden						
25	- Ausz. für Baumaßnahmen						
26	- Ausz. für Investitionen in das sonstige Sachanlagevermögen und immaterielle Anlagevermögen davon: Ausz. aus gewährten Investitionszuweisungen und -zuschüssen						
27	- Ausz. für Investitionen in das Finanzanlagevermögen						
	<b>Auszahlungen aus Finanzierungstätigkeit</b>						
32	- Ausz. für die Tilgung von Krediten und wirtschaftlich vergleichbaren Vorgängen für Investitionen						
	<b>Summe</b>						
	<b>Saldo (Einzahlungen ./ Auszahlungen)</b>						

Teilergebnishaushalt Amt 075401 Gesundheitsdienste					
Linsengericht					
<b>Bereich</b>		07	Gesundheitsdienste/Coronapandemie		
<b>Abteilung</b>		0754	Gesundheitsdienste		
<b>Amt</b>		075401	Gesundheitsdienste		
			Haushaltsansatz		
Nr.	Konten	Bezeichnung	2023	2022	Ergebnis des Jahresabschlusses 2021
<b>Ordentliche Erträge</b>					
01	50	Privatrechtliche Leistungsentgelte			
02	51	Öffentlich-rechtliche Leistungsentgelte			
03	548-549	Kostensatzleistungen und -erstattungen			
04	52	Bestandsveränderungen und aktivierte Eigenleistungen			
05	55	Steuern und steuerähnliche Erträge einschl. Erträge aus gesetzlichen Umlagen			
06	547	Erträge aus Transferleistungen			
07	540-543	Erträge aus Zuweisungen und Zuschüssen für lfd. Zwecke und allgemeine Umlagen			
08	546	Erträge aus der Auflösung von Sonderposten aus Investitionszuweisungen, -zuschüssen und Investitionsbeiträgen			
09	53	Sonstige ordentliche Erträge			
<b>10</b>		<b>Summe der ordentlichen Erträge (Nr. 1 bis 9)</b>			
<b>Ordentliche Aufwendungen</b>					
11	62, 63, 640-643, 647-649, 65	Personalaufwendungen			
12	644-646	Versorgungsaufwendungen			
13	60, 61, 67-69	Aufwendungen für Sach- und Dienstleistungen			1.200
14	66	Abschreibungen			
15	71	Aufwendungen für Zuweisungen und Zuschüsse sowie besondere Finanzaufwendungen			
16	73	Steueraufwendungen einschl. Aufwendungen aus gesetzlichen Umlageverpflichtungen			
17	72	Transferaufwendungen			
18	70, 74, 76	Sonstige ordentliche Aufwendungen			
<b>19</b>		<b>Summe der ordentlichen Aufwendungen (Nr. 11 bis 18)</b>			<b>1.200</b>
<b>20</b>		<b>Verwaltungsergebnis (Nr. 10 ./ Nr. 19)</b>			<b>1.200</b>
21	56, 57	Finanzerträge			
22	77	Finanzaufwendungen			
<b>23</b>		<b>Finanzergebnis (Nr. 21 bis Nr. 22)</b>			
<b>24</b>		<b>Ordentliches Ergebnis (Verwaltungsergebnis und Finanzergebnis Nr. 20 und Nr. 23)</b>			<b>1.200</b>
25	59	Außerordentliche Erträge			
26	79	Außerordentliche Aufwendungen			
<b>27</b>		<b>Außerordentliches Ergebnis (Nr. 25 ./ Nr. 26)</b>			
<b>28</b>		<b>Jahresergebnis vor internen Leistungsbeziehungen (ordentliches Ergebnis und außerordentliches Ergebnis Nr. 24 und Nr. 27)</b>			<b>1.200</b>
29		Erlöse der internen Leistungsbeziehungen			
30		Kosten der internen Leistungsbeziehungen			

**Teilergebnishaushalt  
Amt 075401 Gesundheitsdienste**

Linsengericht

		Haushaltsansatz			
Nr.	Konten	Bezeichnung	2023	2022	Ergebnis des Jahresabschlusses 2021
<b>31</b>		<b>Ergebnis der Internen Leistungsbeziehungen</b>			
<b>32</b>		<b>Jahresergebnis nach Internen Leistungsbeziehungen</b>			<b>1.200</b>

## Verwendete Konten Amt 075401 Gesundheitsdienste

Linsengericht

Nr.	Bezeichnung	Ergebnis 2021	Ansatz 2022	Ansatz 2023	Plan 2024	Plan 2025	Plan 2026
6993000	übrige sonstige betriebliche Aufwendungen	1.200,00	0,00	0,00	0,00	0,00	0,00

Teilfinanzhaushalt Amt 075401 Gesundheitsdienste							
Linsengericht							
<b>Bereich</b>		07	Gesundheitsdienste/Coronapandemie				
<b>Abteilung</b>		0754	Gesundheitsdienste				
<b>Amt</b>		075401	Gesundheitsdienste				
		Haushaltsansatz				Investitions- und Investitionsförderungsmaßnahmen	
Nr.	Bezeichnung	2023	Verpflichtungs-ermächtigungen	2022	Ergebnis des Jahresabschlusses 2021	Gesamtauszahlungsbedarf	davon bisher bereitgestellt
	<b>Einzahlungen aus Investitionstätigkeit</b>						
20	+ Einz. aus Investitionszuweis. und -zuschüssen sowie aus Investitionsbeiträgen						
21	+ Einz. aus Abgängen von Vermögensgegenständen des Sachanlagevermögens und des immateriellen Anlagevermögens						
22	+ Einz. aus Abgängen von Vermögensgegenständen des Finanzanlagevermögens						
	<b>Einzahlungen aus Finanzierungstätigkeit</b>						
31	+ Einz. aus der Aufnahme v. Krediten und wirtschaftlich vergleichbaren Vorgängen für Investitionen						
	<b>Summe</b>						
	<b>Auszahlungen aus Investitionstätigkeit</b>						
24	- Ausz. für den Erwerb von Grundstücken und Gebäuden						
25	- Ausz. für Baumaßnahmen						
26	- Ausz. für Investitionen in das sonstige Sachanlagevermögen und immaterielle Anlagevermögen davon: Ausz. aus gewährten Investitionszuweisungen und -zuschüssen						
27	- Ausz. für Investitionen in das Finanzanlagevermögen						
	<b>Auszahlungen aus Finanzierungstätigkeit</b>						
32	- Ausz. für die Tilgung von Krediten und wirtschaftlich vergleichbaren Vorgängen für Investitionen						
	<b>Summe</b>						
	<b>Saldo (Einzahlungen ./ Auszahlungen)</b>						

Teilergebnishaushalt Bereich 08 Sportförderung					
Linsengericht					
Bereich		08	Sportförderung		
			Haushaltsansatz		
Nr.	Konten	Bezeichnung	2023	2022	Ergebnis des Jahresabschlusses 2021
		<b>Ordentliche Erträge</b>			
01	50	Privatrechtliche Leistungsentgelte			-120
02	51	Öffentlich-rechtliche Leistungsentgelte			
03	548-549	Kostenersatzleistungen und -erstattungen			-873
04	52	Bestandsveränderungen und aktivierte Eigenleistungen			
05	55	Steuern und steuerähnliche Erträge einschl. Erträge aus gesetzlichen Umlagen			
06	547	Erträge aus Transferleistungen			
07	540-543	Erträge aus Zuweisungen und Zuschüssen für lfd. Zwecke und allgemeine Umlagen			
08	546	Erträge aus der Auflösung von Sonderposten aus Investitionszuweisungen, -zuschüssen und Investitionsbeiträgen	-7.850	-7.850	-7.771
09	53	Sonstige ordentliche Erträge			-506
<b>10</b>		<b>Summe der ordentlichen Erträge (Nr. 1 bis 9)</b>	<b>-7.850</b>	<b>-7.850</b>	<b>-9.270</b>
		<b>Ordentliche Aufwendungen</b>			
11	62, 63, 640-643, 647-649, 65	Personalaufwendungen			
12	644-646	Versorgungsaufwendungen			
13	60, 61, 67-69	Aufwendungen für Sach- und Dienstleistungen	63.500	179.900	170.820
14	66	Abschreibungen	47.850	47.850	46.913
15	71	Aufwendungen für Zuweisungen und Zuschüsse sowie besondere Finanzaufwendungen	40.600	47.100	37.618
16	73	Steueraufwendungen einschl. Aufwendungen aus gesetzlichen Umlageverpflichtungen	198.000	193.500	193.411
17	72	Transferaufwendungen			
18	70, 74, 76	Sonstige ordentliche Aufwendungen	150	150	207
<b>19</b>		<b>Summe der ordentlichen Aufwendungen (Nr. 11 bis 18)</b>	<b>350.100</b>	<b>468.500</b>	<b>448.969</b>
<b>20</b>		<b>Verwaltungsergebnis (Nr. 10 ./ Nr. 19)</b>	<b>342.250</b>	<b>460.650</b>	<b>439.699</b>
21	56, 57	Finanzerträge			
22	77	Finanzaufwendungen			
<b>23</b>		<b>Finanzergebnis (Nr. 21 bis Nr. 22)</b>			
<b>24</b>		<b>Ordentliches Ergebnis (Verwaltungsergebnis und Finanzergebnis Nr. 20 und Nr. 23)</b>	<b>342.250</b>	<b>460.650</b>	<b>439.699</b>
25	59	Außerordentliche Erträge			
26	79	Außerordentliche Aufwendungen			
<b>27</b>		<b>Außerordentliches Ergebnis (Nr. 25 ./ Nr. 26)</b>			
<b>28</b>		<b>Jahresergebnis vor internen Leistungsbeziehungen (ordentliches Ergebnis und außerordentliches Ergebnis Nr. 24 und Nr. 27)</b>	<b>342.250</b>	<b>460.650</b>	<b>439.699</b>
29		Erlöse der internen Leistungsbeziehungen			
30		Kosten der internen Leistungsbeziehungen	18.200		15.869
<b>31</b>		<b>Ergebnis der internen Leistungsbeziehungen</b>	<b>18.200</b>		<b>15.869</b>
<b>32</b>		<b>Jahresergebnis nach internen Leistungsbeziehungen</b>	<b>360.450</b>	<b>460.650</b>	<b>455.568</b>



**Teilergebnishaushalt  
Bereich 08 Sportförderung**

Linsengericht

**Erläuterungen****Erläuterungen zu Sachkonto 7119000**

30.000 € | Zuschüsse an Sportvereine

**Erläuterungen zu Sachkonto 7355000**

198.000 € | Umlage Hallenbadzweckverband

Teilfinanzhaushalt Bereich 08 Sportförderung							
Linsengericht							
Bereich		08		Sportförderung			
		Haushaltsansatz			Investitions- und Investitionsförderungsmaßnahmen		
Nr.	Bezeichnung	2023	Verpflichtungs-ermächtigungen	2022	Ergebnis des Jahresabschlusses 2021	Gesamtauszahlungsbedarf	davon bisher bereitgestellt
	<b>Einzahlungen aus Investitionstätigkeit</b>						
20	+ Einz. aus Investitionszuweis. und -zuschüssen sowie aus Investitionsbeiträgen						
21	+ Einz. aus Abgängen von Vermögensgegenständen des Sachanlagevermögens und des immateriellen Anlagevermögens						
22	+ Einz. aus Abgängen von Vermögensgegenständen des Finanzanlagevermögens						
	<b>Einzahlungen aus Finanzierungstätigkeit</b>						
31	+ Einz. aus der Aufnahme v. Krediten und wirtschaftlich vergleichbaren Vorgängen für Investitionen						
	<b>Summe</b>						
	<b>Auszahlungen aus Investitionstätigkeit</b>						
24	- Ausz. für den Erwerb von Grundstücken und Gebäuden					-423.500	-423.500
25	- Ausz. für Baumaßnahmen			-990.000		-2.453.800	-2.453.800
26	- Ausz. für Investitionen in das sonstige Sachanlagevermögen und immaterielle Anlagevermögen	-500		-377.500	-16.000	-668.350	-666.850
	davon: Ausz. aus gewährten Investitionszuweisungen und -zuschüssen			-377.000	-16.000	-638.650	-638.650
27	- Ausz. für Investitionen in das Finanzanlagevermögen						
	<b>Auszahlungen aus Finanzierungstätigkeit</b>						
32	- Ausz. für die Tilgung von Krediten und wirtschaftlich vergleichbaren Vorgängen für Investitionen			-15.000	-15.000	-90.000	-90.000
	<b>Summe</b>	<b>-500</b>		<b>-1.382.500</b>	<b>-31.000</b>	<b>-3.635.650</b>	<b>-3.634.150</b>
	<b>Saldo (Einzahlungen ./ Auszahlungen)</b>	<b>-500</b>		<b>-1.382.500</b>	<b>-31.000</b>	<b>-3.635.650</b>	<b>-3.634.150</b>

Teilergebnishaushalt Amt 085501 Förderung des Sports					
Linsengericht					
<b>Bereich</b>	08	Sportförderung			
<b>Abteilung</b>	0855	Förderung des Sports			
<b>Amt</b>	085501	Förderung des Sports			
		Haushaltsansatz			
Nr.	Konten	Bezeichnung	2023	2022	Ergebnis des Jahresabschlusses 2021
		<b>Ordentliche Erträge</b>			
01	50	Privatrechtliche Leistungsentgelte			
02	51	Öffentlich-rechtliche Leistungsentgelte			
03	548-549	Kostensatzleistungen und -erstattungen			
04	52	Bestandsveränderungen und aktivierte Eigenleistungen			
05	55	Steuern und steuerähnliche Erträge einschl. Erträge aus gesetzlichen Umlagen			
06	547	Erträge aus Transferleistungen			
07	540-543	Erträge aus Zuweisungen und Zuschüssen für lfd. Zwecke und allgemeine Umlagen			
08	546	Erträge aus der Auflösung von Sonderposten aus Investitionszuweisungen, -zuschüssen und Investitionsbeiträgen			
09	53	Sonstige ordentliche Erträge			
<b>10</b>		<b>Summe der ordentlichen Erträge (Nr. 1 bis 9)</b>			
		<b>Ordentliche Aufwendungen</b>			
11	62, 63, 640-643, 647-649, 65	Personalaufwendungen			
12	644-646	Versorgungsaufwendungen			
13	60, 61, 67-69	Aufwendungen für Sach- und Dienstleistungen	20.000		
14	66	Abschreibungen	7.750	7.750	7.194
15	71	Aufwendungen für Zuweisungen und Zuschüsse sowie besondere Finanzaufwendungen	30.000	36.500	29.025
16	73	Steueraufwendungen einschl. Aufwendungen aus gesetzlichen Umlageverpflichtungen			
17	72	Transferaufwendungen			
18	70, 74, 76	Sonstige ordentliche Aufwendungen			
<b>19</b>		<b>Summe der ordentlichen Aufwendungen (Nr. 11 bis 18)</b>	<b>57.750</b>	<b>44.250</b>	<b>36.219</b>
<b>20</b>		<b>Verwaltungsergebnis (Nr. 10 ./ Nr. 19)</b>	<b>57.750</b>	<b>44.250</b>	<b>36.219</b>
21	56, 57	Finanzerträge			
22	77	Finanzaufwendungen			
<b>23</b>		<b>Finanzergebnis (Nr. 21 bis Nr. 22)</b>			
<b>24</b>		<b>Ordentliches Ergebnis (Verwaltungsergebnis und Finanzergebnis Nr. 20 und Nr. 23)</b>	<b>57.750</b>	<b>44.250</b>	<b>36.219</b>
25	59	Außerordentliche Erträge			
26	79	Außerordentliche Aufwendungen			
<b>27</b>		<b>Außerordentliches Ergebnis (Nr. 25 ./ Nr. 26)</b>			
<b>28</b>		<b>Jahresergebnis vor internen Leistungsbeziehungen (ordentliches Ergebnis und außerordentliches Ergebnis Nr. 24 und Nr. 27)</b>	<b>57.750</b>	<b>44.250</b>	<b>36.219</b>
29		Erlöse der internen Leistungsbeziehungen			
30		Kosten der internen Leistungsbeziehungen			

**Teilergebnishaushalt  
Amt 085501 Förderung des Sports**

Linsengericht

		Haushaltsansatz			
Nr.	Konten	Bezeichnung	2023	2022	Ergebnis des Jahresabschlusses 2021
31		Ergebnis der Internen Leistungsbeziehungen			
32		Jahresergebnis nach Internen Leistungsbeziehungen	57.750	44.250	36.219

**Erläuterungen**
**Erläuterungen zu Sachkonto 7119000**

30.000 € | Zuschüsse an Sportvereine

## Verwendete Konten Amt 085501 Förderung des Sports

Linsengericht

Nr.	Bezeichnung	Ergebnis 2021	Ansatz 2022	Ansatz 2023	Plan 2024	Plan 2025	Plan 2026
6615000	Abschr. aktivierte Investzuw.,-zuschüsse u. - beitr	7.104,00	7.200,00	7.200,00	7.200,00	7.200,00	7.200,00
6643000	Abschr. auf Fuhrpark	90,00	550,00	550,00	550,00	550,00	550,00
6701000	Mieten, Pachten, Erbbauzinsen	0,00	0,00	20.000,00	0,00	0,00	0,00
7119000	Übrige Sonstige Zuweisungen und Zuschüsse	29.025,17	36.500,00	30.000,00	30.000,00	30.000,00	30.000,00

Teilfinanzhaushalt Amt 085501 Förderung des Sports							
Linsengericht							
<b>Bereich</b>		08	Sportförderung				
<b>Abteilung</b>		0855	Förderung des Sports				
<b>Amt</b>		085501	Förderung des Sports				
		Haushaltsansatz			Investitions- und Investitionsförderungsmaßnahmen		
Nr.	Bezeichnung	2023	Verpflichtungs-ermächtigungen	2022	Ergebnis des Jahresabschlusses 2021	Gesamtauszahlungsbedarf	davon bisher bereitgestellt
	<b>Einzahlungen aus Investitionstätigkeit</b>						
20	+ Einz. aus Investitionszuweis. und -zuschüssen sowie aus Investitionsbeiträgen						
21	+ Einz. aus Abgängen von Vermögensgegenständen des Sachanlagevermögens und des immateriellen Anlagevermögens						
22	+ Einz. aus Abgängen von Vermögensgegenständen des Finanzanlagevermögens						
	<b>Einzahlungen aus Finanzierungstätigkeit</b>						
31	+ Einz. aus der Aufnahme v. Krediten und wirtschaftlich vergleichbaren Vorgängen für Investitionen						
	<b>Summe</b>						
	<b>Auszahlungen aus Investitionstätigkeit</b>						
24	- Ausz. für den Erwerb von Grundstücken und Gebäuden						
25	- Ausz. für Baumaßnahmen						
26	- Ausz. für Investitionen in das sonstige Sachanlagevermögen und immaterielle Anlagevermögen			-374.500	-13.000	-633.150	-633.150
	davon: Ausz. aus gewährten Investitionszuweisungen und -zuschüssen			-374.500	-13.000	-633.150	-633.150
27	- Ausz. für Investitionen in das Finanzanlagevermögen						
	<b>Auszahlungen aus Finanzierungstätigkeit</b>						
32	- Ausz. für die Tilgung von Krediten und wirtschaftlich vergleichbaren Vorgängen für Investitionen						
	<b>Summe</b>			<b>-374.500</b>	<b>-13.000</b>	<b>-633.150</b>	<b>-633.150</b>
	<b>Saldo (Einzahlungen ./ Auszahlungen)</b>			<b>-374.500</b>	<b>-13.000</b>	<b>-633.150</b>	<b>-633.150</b>

## Investitionen Amt 085501 Förderung des Sports

Linsengericht

Nr. Bezeichnung	Jahres- ergebnis 2021	Ansatz 2022	Ansatz 2023	Finanzplan 2024	Finanzplan 2025	Finanzplan 2026
I085501-07 Inv.-Zuschuss Schützengilde Alt. Schalldämmung	-13.000,00					
I085502-02 Zuschuss Bau Kunstrasenplatz OT E		-360.000,00				
I085502-03 Inv.-Zuschuss SKG Eid. Flutlicht LED-Technik		-3.000,00				
I085503-06 Inv.-Zuschuss TV Geislitz Beachvolleyballfeld		-10.000,00				
I085504-03 Inv.-Kostenzusch. SV Großenh Luftreinigungsanlage		-1.500,00				
<b>Gesamtsumme Auszahlungen</b>	<b>-13.000,00</b>	<b>-374.500,00</b>				
<b>Gesamtsumme Einzahlungen</b>						
<b>Gesamtsumme</b>	<b>-13.000,00</b>	<b>-374.500,00</b>				

Teilergebnishaushalt Amt 085601 Sportstätten					
Linsengericht					
<b>Bereich</b>		08	Sportförderung		
<b>Abteilung</b>		0856	Sportstätten		
<b>Amt</b>		085601	Sportstätten		
		Haushaltsansatz			
Nr.	Konten	Bezeichnung	2023	2022	Ergebnis des Jahresabschlusses 2021
		<b>Ordentliche Erträge</b>			
01	50	Privatrechtliche Leistungsentgelte			
02	51	Öffentlich-rechtliche Leistungsentgelte			
03	548-549	Kostensatzleistungen und -erstattungen			
04	52	Bestandsveränderungen und aktivierte Eigenleistungen			
05	55	Steuern und steuerähnliche Erträge einschl. Erträge aus gesetzlichen Umlagen			
06	547	Erträge aus Transferleistungen			
07	540-543	Erträge aus Zuweisungen und Zuschüssen für lfd. Zwecke und allgemeine Umlagen			
08	546	Erträge aus der Auflösung von Sonderposten aus Investitionszuweisungen, -zuschüssen und Investitionsbeiträgen	-2.750	-2.750	-2.710
09	53	Sonstige ordentliche Erträge			-506
<b>10</b>		<b>Summe der ordentlichen Erträge (Nr. 1 bis 9)</b>	<b>-2.750</b>	<b>-2.750</b>	<b>-3.216</b>
		<b>Ordentliche Aufwendungen</b>			
11	62, 63, 640-643, 647-649, 65	Personalaufwendungen			
12	644-646	Versorgungsaufwendungen			
13	60, 61, 67-69	Aufwendungen für Sach- und Dienstleistungen	25.900	19.900	17.843
14	66	Abschreibungen	20.750	20.750	20.526
15	71	Aufwendungen für Zuweisungen und Zuschüsse sowie besondere Finanzaufwendungen			893
16	73	Steueraufwendungen einschl. Aufwendungen aus gesetzlichen Umlageverpflichtungen			
17	72	Transferaufwendungen			
18	70, 74, 76	Sonstige ordentliche Aufwendungen			
<b>19</b>		<b>Summe der ordentlichen Aufwendungen (Nr. 11 bis 18)</b>	<b>46.650</b>	<b>40.650</b>	<b>39.261</b>
<b>20</b>		<b>Verwaltungsergebnis (Nr. 10 ./ Nr. 19)</b>	<b>43.900</b>	<b>37.900</b>	<b>36.045</b>
21	56, 57	Finanzerträge			
22	77	Finanzaufwendungen			
<b>23</b>		<b>Finanzergebnis (Nr. 21 bis Nr. 22)</b>			
<b>24</b>		<b>Ordentliches Ergebnis (Verwaltungsergebnis und Finanzergebnis Nr. 20 und Nr. 23)</b>	<b>43.900</b>	<b>37.900</b>	<b>36.045</b>
25	59	Außerordentliche Erträge			
26	79	Außerordentliche Aufwendungen			
<b>27</b>		<b>Außerordentliches Ergebnis (Nr. 25 ./ Nr. 26)</b>			
<b>28</b>		<b>Jahresergebnis vor internen Leistungsbeziehungen (ordentliches Ergebnis und außerordentliches Ergebnis Nr. 24 und Nr. 27)</b>	<b>43.900</b>	<b>37.900</b>	<b>36.045</b>
29		Erlöse der internen Leistungsbeziehungen			
30		Kosten der internen Leistungsbeziehungen			



**Teilergebnishaushalt  
Amt 085601 Sportstätten**

Linsengericht

		Haushaltsansatz			
Nr.	Konten	Bezeichnung	2023	2022	Ergebnis des Jahresabschlusses 2021
<b>31</b>		<b>Ergebnis der Internen Leistungsbeziehungen</b>			
<b>32</b>		<b>Jahresergebnis nach Internen Leistungsbeziehungen</b>	<b>43.900</b>	<b>37.900</b>	<b>36.045</b>

## Verwendete Konten Amt 085601 Sportstätten

Linsengericht

Nr.	Bezeichnung	Ergebnis 2021	Ansatz 2022	Ansatz 2023	Plan 2024	Plan 2025	Plan 2026
5330000	Erträge aus Schadensersatzleistungen	-505,75	0,00	0,00	0,00	0,00	0,00
5460100	Erträge Auflös SOPO Invest vom öffentl Bereich	-2.710,00	-2.750,00	-2.750,00	-2.750,00	-2.750,00	-2.750,00
6061000	Materialaufw. für Gebäude u. Außenanlagen	4.531,95	6.400,00	6.400,00	6.400,00	6.400,00	6.400,00
6161000	Instandh. Gebäude, Außenanl. (Bauunterhaltung)	7.164,04	8.500,00	8.500,00	8.500,00	8.500,00	8.500,00
6165000	Instandh. v. Sachanl. Gemeingebr., Infrastr.verm.	90,44	200,00	200,00	200,00	200,00	200,00
6166000	Wartungskosten	2.528,75	0,00	0,00	0,00	0,00	0,00
6166010	Wartung von Einrichtungen und Ausstattungen	0,00	0,00	6.000,00	0,00	6.000,00	0,00
6169000	sonstige Fremdinstandhaltung	2.164,82	3.000,00	3.000,00	3.000,00	3.000,00	3.000,00
6171000	Aufwendungen für Fremdensorgung	1.364,90	1.800,00	1.800,00	1.800,00	1.800,00	1.800,00
6180000	Skonti, Boni	-2,26	0,00	0,00	0,00	0,00	0,00
6615000	Abschr. aktivierte Investzuw.,-zuschüsse u. - beitr	62,00	0,00	0,00	0,00	0,00	0,00
6620000	Abschr. Gebäude u. -einr. , SachAnlag., InfrStrktV	19.803,00	19.900,00	19.900,00	19.900,00	19.900,00	19.900,00
6643000	Abschr. auf Fuhrpark	516,00	550,00	550,00	550,00	550,00	550,00
6645000	Abschr. auf Geschäftsausstattung	82,00	100,00	100,00	100,00	100,00	100,00
6650000	Abschreibung geringwertige Wirtschaftsgüter (GWG)	63,00	200,00	200,00	200,00	200,00	200,00
7178000	sonstige Erstattungen an übrigen Bereich	892,50	0,00	0,00	0,00	0,00	0,00

**Teilfinanzhaushalt  
Amt 085601 Sportstätten**

Linsengericht

<b>Bereich</b>	08	Sportförderung
<b>Abteilung</b>	0856	Sportstätten
<b>Amt</b>	085601	Sportstätten

		Haushaltsansatz			Investitions- und Investitionsförderungsmaßnahmen		
Nr.	Bezeichnung	2023	Verpflichtungs-ermächtigungen	2022	Ergebnis des Jahresabschlusses 2021	Gesamtauszahlungsbedarf	davon bisher bereitgestellt
	<b>Einzahlungen aus Investitionstätigkeit</b>						
20	+ Einz. aus Investitionszuweis. und -zuschüssen sowie aus Investitionsbeiträgen						
21	+ Einz. aus Abgängen von Vermögensgegenständen des Sachanlagevermögens und des immateriellen Anlagevermögens						
22	+ Einz. aus Abgängen von Vermögensgegenständen des Finanzanlagevermögens						
	<b>Einzahlungen aus Finanzierungstätigkeit</b>						
31	+ Einz. aus der Aufnahme v. Krediten und wirtschaftlich vergleichbaren Vorgängen für Investitionen						
	<b>Summe</b>						
	<b>Auszahlungen aus Investitionstätigkeit</b>						
24	- Ausz. für den Erwerb von Grundstücken und Gebäuden					-240.500	-240.500
25	- Ausz. für Baumaßnahmen			-990.000		-2.453.800	-2.453.800
26	- Ausz. für Investitionen in das sonstige Sachanlagevermögen und immaterielle Anlagevermögen	-500		-3.000	-3.000	-15.700	-14.200
	davon: Ausz. aus gewährten Investitionszuweisungen und -zuschüssen			-2.500	-3.000	-5.500	-5.500
27	- Ausz. für Investitionen in das Finanzanlagevermögen						
	<b>Auszahlungen aus Finanzierungstätigkeit</b>						
32	- Ausz. für die Tilgung von Krediten und wirtschaftlich vergleichbaren Vorgängen für Investitionen			-15.000	-15.000	-90.000	-90.000
	<b>Summe</b>	<b>-500</b>		<b>-1.008.000</b>	<b>-18.000</b>	<b>-2.800.000</b>	<b>-2.798.500</b>
	<b>Saldo (Einzahlungen ./ Auszahlungen)</b>	<b>-500</b>		<b>-1.008.000</b>	<b>-18.000</b>	<b>-2.800.000</b>	<b>-2.798.500</b>

## Investitionen Amt 085601 Sportstätten

Linsengericht

Nr. Bezeichnung	Jahres- ergebnis 2021	Ansatz 2022	Ansatz 2023	Finanzplan 2024	Finanzplan 2025	Finanzplan 2026
I085503-05 Inv.-Zuschuss Flutlicht FSV Geislitz (LED Technik)	-3.000,00	-2.500,00				
I085600-01 GWG Sportstätten		-500,00	-500,00	-500,00	-500,00	-500,00
I085604-04 Herstellung Sportplatz Großenhausen		-140.000,00				
I085604-05 Neubau Sportheim Großenhausen		-850.000,00				
I169103-01 Darlehen Hess. Inv.- Fonds Kunstrasenplatz Geislitz	-15.000,00	-15.000,00				
<b>Gesamtsumme Auszahlungen</b>	<b>-18.000,00</b>	<b>-1.008.000,00</b>	<b>-500,00</b>	<b>-500,00</b>	<b>-500,00</b>	<b>-500,00</b>
<b>Gesamtsumme Einzahlungen</b>						
<b>Gesamtsumme</b>	<b>-18.000,00</b>	<b>-1.008.000,00</b>	<b>-500,00</b>	<b>-500,00</b>	<b>-500,00</b>	<b>-500,00</b>

**Teilergebnishaushalt  
Amt 085602 Eigene Sporthallen**

Linsengericht

<b>Bereich</b>	08	Sportförderung
<b>Abteilung</b>	0856	Sportstätten
<b>Amt</b>	085602	Eigene Sporthallen

		Haushaltsansatz			
Nr.	Konten	Bezeichnung	2023	2022	Ergebnis des Jahresabschlusses 2021
		<b>Ordentliche Erträge</b>			
01	50	Privatrechtliche Leistungsentgelte			-120
02	51	Öffentlich-rechtliche Leistungsentgelte			
03	548-549	Kostensatzleistungen und -erstattungen			-873
04	52	Bestandsveränderungen und aktivierte Eigenleistungen			
05	55	Steuern und steuerähnliche Erträge einschl. Erträge aus gesetzlichen Umlagen			
06	547	Erträge aus Transferleistungen			
07	540-543	Erträge aus Zuweisungen und Zuschüssen für lfd. Zwecke und allgemeine Umlagen			
08	546	Erträge aus der Auflösung von Sonderposten aus Investitionszuweisungen, -zuschüssen und Investitionsbeiträgen	-5.100	-5.100	-5.061
09	53	Sonstige ordentliche Erträge			
<b>10</b>		<b>Summe der ordentlichen Erträge (Nr. 1 bis 9)</b>	<b>-5.100</b>	<b>-5.100</b>	<b>-6.054</b>
		<b>Ordentliche Aufwendungen</b>			
11	62, 63, 640-643, 647-649, 65	Personalaufwendungen			
12	644-646	Versorgungsaufwendungen			
13	60, 61, 67-69	Aufwendungen für Sach- und Dienstleistungen	17.600	160.000	152.978
14	66	Abschreibungen	19.350	19.350	19.193
15	71	Aufwendungen für Zuweisungen und Zuschüsse sowie besondere Finanzaufwendungen	10.600	10.600	7.700
16	73	Steueraufwendungen einschl. Aufwendungen aus gesetzlichen Umlageverpflichtungen			
17	72	Transferaufwendungen			
18	70, 74, 76	Sonstige ordentliche Aufwendungen	150	150	207
<b>19</b>		<b>Summe der ordentlichen Aufwendungen (Nr. 11 bis 18)</b>	<b>47.700</b>	<b>190.100</b>	<b>180.078</b>
<b>20</b>		<b>Verwaltungsergebnis (Nr. 10 ./ Nr. 19)</b>	<b>42.600</b>	<b>185.000</b>	<b>174.024</b>
21	56, 57	Finanzerträge			
22	77	Finanzaufwendungen			
<b>23</b>		<b>Finanzergebnis (Nr. 21 bis Nr. 22)</b>			
<b>24</b>		<b>Ordentliches Ergebnis (Verwaltungsergebnis und Finanzergebnis Nr. 20 und Nr. 23)</b>	<b>42.600</b>	<b>185.000</b>	<b>174.024</b>
25	59	Außerordentliche Erträge			
26	79	Außerordentliche Aufwendungen			
<b>27</b>		<b>Außerordentliches Ergebnis (Nr. 25 ./ Nr. 26)</b>			
<b>28</b>		<b>Jahresergebnis vor internen Leistungsbeziehungen (ordentliches Ergebnis und außerordentliches Ergebnis Nr. 24 und Nr. 27)</b>	<b>42.600</b>	<b>185.000</b>	<b>174.024</b>
29		Erlöse der internen Leistungsbeziehungen			
30		Kosten der internen Leistungsbeziehungen	18.200		15.869

**Teilergebnishaushalt  
 Amt 085602 Eigene Sporthallen**

Linsengericht

		Haushaltsansatz			
Nr.	Konten	Bezeichnung	2023	2022	Ergebnis des Jahresabschlusses 2021
<b>31</b>		<b>Ergebnis der Internen Leistungsbeziehungen</b>	<b>18.200</b>		<b>15.869</b>
<b>32</b>		<b>Jahresergebnis nach Internen Leistungsbeziehungen</b>	<b>60.800</b>	<b>185.000</b>	<b>189.893</b>

## Verwendete Konten Amt 085602 Eigene Sporthallen

Linsengericht

Nr.	Bezeichnung	Ergebnis 2021	Ansatz 2022	Ansatz 2023	Plan 2024	Plan 2025	Plan 2026
5005000	Umsatzerlöse aus Vermietung und Verpachtung	-120,00	0,00	0,00	0,00	0,00	0,00
5410200	Sonst Zuweis d Bundes,LAF,ERP-Sondervermögen	0,00	0,00	0,00	-21.300,00	0,00	0,00
5460100	Erträge Auflös SOPO Invest vom öffentl Bereich	-5.061,00	-5.100,00	-5.100,00	-5.100,00	-5.100,00	-5.100,00
5488000	Kostenerstattungen von übrigen Bereichen	-873,19	0,00	0,00	0,00	0,00	0,00
6061000	Materialaufw. für Gebäude u. Außenanlagen	3.400,15	2.000,00	4.500,00	4.500,00	4.500,00	4.500,00
6063000	Materialaufw. für Einrichtungen und Ausstattungen	39,94	500,00	1.000,00	1.000,00	1.000,00	1.000,00
6120000	Entwickl.-, Versuchs- und Konstr.Arbeit durch 3.	28.453,02	10.000,00	0,00	0,00	0,00	0,00
6161000	Instandh. Gebäude, Außenanl. (Bauunterhaltung)	108.754,73	140.000,00	3.000,00	3.000,00	3.000,00	3.000,00
6162000	Instandh. von techn. Anlagen in Betriebsbauten	0,00	500,00	500,00	500,00	500,00	500,00
6163000	Instandh. von Einrichtungen und Ausstattungen	1.158,52	1.000,00	1.500,00	1.500,00	1.500,00	1.500,00
6163010	Instandh. von Einrichtungen u. Ausst. (Baubereich)	0,00	1.000,00	1.000,00	1.000,00	1.000,00	1.000,00
6166000	Wartungskosten	5.645,54	0,00	0,00	0,00	0,00	0,00
6166010	Wartung von Einrichtungen und Ausstattungen	0,00	3.000,00	4.000,00	4.000,00	4.000,00	4.000,00
6171000	Aufwendungen für Fremdensorgung	397,29	300,00	600,00	600,00	600,00	600,00
6173000	Fremdreinigung	2.975,00	0,00	0,00	0,00	0,00	0,00
6180000	Skonti, Boni	-128,01	0,00	0,00	0,00	0,00	0,00
6620000	Abschr. Gebäude u. -einr. , SachAnlag., InfrStrktV	18.378,00	18.400,00	18.400,00	18.400,00	18.400,00	18.400,00
6642000	Abschr. auf Betriebsausstattung	815,00	950,00	950,00	950,00	950,00	950,00
6730000	Gebühren	179,00	0,00	0,00	0,00	0,00	0,00
6831000	Datenübertragungskosten	0,00	0,00	1.500,00	1.500,00	1.500,00	1.500,00
6840000	amtliche Bekanntmachungen	40,46	0,00	0,00	0,00	0,00	0,00
6900100	Beiträge f. Gebäudebezogene Versicherungen	2.062,05	1.700,00	0,00	0,00	0,00	0,00
7020000	Grundsteuer	207,24	150,00	150,00	150,00	150,00	150,00
7128000	Zuschüsse für laufende Zwecke an übrige Bereiche	7.700,00	10.600,00	10.600,00	10.600,00	10.600,00	10.600,00
9300100	ILV Aufwendungen Bauhof	0,00	0,00	16.000,00	16.000,00	16.000,00	16.000,00
9300400	ILV Aufwendungen	15.869,00	0,00	0,00	0,00	0,00	0,00
9300710	ILV Aufwendungen Gebäudeversicherungen	0,00	0,00	2.200,00	2.200,00	2.200,00	2.200,00

**Teilfinanzhaushalt  
Amt 085602 Eigene Sporthallen**

Linsengericht

<b>Bereich</b>	08	Sportförderung
<b>Abteilung</b>	0856	Sportstätten
<b>Amt</b>	085602	Eigene Sporthallen

		Haushaltsansatz				Investitions- und Investitionsförderungsmaßnahmen	
Nr.	Bezeichnung	2023	Verpflichtungs-ermächtigungen	2022	Ergebnis des Jahresabschlusses 2021	Gesamtauszahlungsbedarf	davon bisher bereitgestellt
	<b>Einzahlungen aus Investitionstätigkeit</b>						
20	+ Einz. aus Investitionszuweis. und -zuschüssen sowie aus Investitionsbeiträgen						
21	+ Einz. aus Abgängen von Vermögensgegenständen des Sachanlagevermögens und des immateriellen Anlagevermögens						
22	+ Einz. aus Abgängen von Vermögensgegenständen des Finanzanlagevermögens						
	<b>Einzahlungen aus Finanzierungstätigkeit</b>						
31	+ Einz. aus der Aufnahme v. Krediten und wirtschaftlich vergleichbaren Vorgängen für Investitionen						
	<b>Summe</b>						
	<b>Auszahlungen aus Investitionstätigkeit</b>						
24	- Ausz. für den Erwerb von Grundstücken und Gebäuden					-183.000	-183.000
25	- Ausz. für Baumaßnahmen						
26	- Ausz. für Investitionen in das sonstige Sachanlagevermögen und immaterielle Anlagevermögen davon: Ausz. aus gewährten Investitionszuweisungen und -zuschüssen					-19.500	-19.500
27	- Ausz. für Investitionen in das Finanzanlagevermögen						
	<b>Auszahlungen aus Finanzierungstätigkeit</b>						
32	- Ausz. für die Tilgung von Krediten und wirtschaftlich vergleichbaren Vorgängen für Investitionen						
	<b>Summe</b>					<b>-202.500</b>	<b>-202.500</b>
	<b>Saldo (Einzahlungen ./ Auszahlungen)</b>					<b>-202.500</b>	<b>-202.500</b>



**Teilergebnishaushalt  
Amt 085701 Schwimm- und Badeeinrichtungen**

Linsengericht

**Bereich** 08 Sportförderung  
**Abteilung** 0857 Schwimm- und Badeeinrichtungen  
**Amt** 085701 Schwimm- und Badeeinrichtungen

		Haushaltsansatz			
Nr.	Konten	Bezeichnung	2023	2022	Ergebnis des Jahresabschlusses 2021
		<b>Ordentliche Erträge</b>			
01	50	Privatrechtliche Leistungsentgelte			
02	51	Öffentlich-rechtliche Leistungsentgelte			
03	548-549	Kostenersatzleistungen und -erstattungen			
04	52	Bestandsveränderungen und aktivierte Eigenleistungen			
05	55	Steuern und steuerähnliche Erträge einschl. Erträge aus gesetzlichen Umlagen			
06	547	Erträge aus Transferleistungen			
07	540-543	Erträge aus Zuweisungen und Zuschüssen für lfd. Zwecke und allgemeine Umlagen			
08	546	Erträge aus der Auflösung von Sonderposten aus Investitionszuweisungen, -zuschüssen und Investitionsbeiträgen			
09	53	Sonstige ordentliche Erträge			
<b>10</b>		<b>Summe der ordentlichen Erträge (Nr. 1 bis 9)</b>			
		<b>Ordentliche Aufwendungen</b>			
11	62, 63, 640-643, 647-649, 65	Personalaufwendungen			
12	644-646	Versorgungsaufwendungen			
13	60, 61, 67-69	Aufwendungen für Sach- und Dienstleistungen			
14	66	Abschreibungen			
15	71	Aufwendungen für Zuweisungen und Zuschüsse sowie besondere Finanzaufwendungen			
16	73	Steueraufwendungen einschl. Aufwendungen aus gesetzlichen Umlageverpflichtungen	198.000	193.500	193.411
17	72	Transferaufwendungen			
18	70, 74, 76	Sonstige ordentliche Aufwendungen			
<b>19</b>		<b>Summe der ordentlichen Aufwendungen (Nr. 11 bis 18)</b>	<b>198.000</b>	<b>193.500</b>	<b>193.411</b>
<b>20</b>		<b>Verwaltungsergebnis (Nr. 10 ./ Nr. 19)</b>	<b>198.000</b>	<b>193.500</b>	<b>193.411</b>
21	56, 57	Finanzerträge			
22	77	Finanzaufwendungen			
<b>23</b>		<b>Finanzergebnis (Nr. 21 bis Nr. 22)</b>			
<b>24</b>		<b>Ordentliches Ergebnis (Verwaltungsergebnis und Finanzergebnis Nr. 20 und Nr. 23)</b>	<b>198.000</b>	<b>193.500</b>	<b>193.411</b>
25	59	Außerordentliche Erträge			
26	79	Außerordentliche Aufwendungen			
<b>27</b>		<b>Außerordentliches Ergebnis (Nr. 25 ./ Nr. 26)</b>			
<b>28</b>		<b>Jahresergebnis vor internen Leistungsbeziehungen (ordentliches Ergebnis und außerordentliches Ergebnis Nr. 24 und Nr. 27)</b>	<b>198.000</b>	<b>193.500</b>	<b>193.411</b>
29		Erlöse der internen Leistungsbeziehungen			
30		Kosten der internen Leistungsbeziehungen			

**Teilergebnishaushalt  
 Amt 085701 Schwimm- und Badeeinrichtungen**

Linsengericht

		Haushaltsansatz			
Nr.	Konten	Bezeichnung	2023	2022	Ergebnis des Jahresabschlusses 2021
31		Ergebnis der Internen Leistungsbeziehungen			
32		Jahresergebnis nach Internen Leistungsbeziehungen	198.000	193.500	193.411

**Erläuterungen**
**Erläuterungen zu Sachkonto 7355000**

198.000 € | Umlage Hallenbadzweckverband

## Verwendete Konten Amt 085701 Schwimm- und Badeeinrichtungen

Linsengericht

Nr.	Bezeichnung	Ergebnis 2021	Ansatz 2022	Ansatz 2023	Plan 2024	Plan 2025	Plan 2026
7355000	Aufw. aus steuerähnl. Umlagen an Zweckv. & dgl.	193.411,00	193.500,00	198.000,00	215.000,00	215.000,00	215.000,00

**Teilfinanzhaushalt  
Amt 085701 Schwimm- und Badeeinrichtungen**

Linsengericht

<b>Bereich</b>	08	Sportförderung
<b>Abteilung</b>	0857	Schwimm- und Badeeinrichtungen
<b>Amt</b>	085701	Schwimm- und Badeeinrichtungen

		Haushaltsansatz				Investitions- und Investitionsförderungsmaßnahmen	
Nr.	Bezeichnung	2023	Verpflichtungs-ermächtigungen	2022	Ergebnis des Jahresabschlusses 2021	Gesamtauszahlungsbedarf	davon bisher bereitgestellt
	<b>Einzahlungen aus Investitionstätigkeit</b>						
20	+ Einz. aus Investitionszuweis. und -zuschüssen sowie aus Investitionsbeiträgen						
21	+ Einz. aus Abgängen von Vermögensgegenständen des Sachanlagevermögens und des immateriellen Anlagevermögens						
22	+ Einz. aus Abgängen von Vermögensgegenständen des Finanzanlagevermögens						
	<b>Einzahlungen aus Finanzierungstätigkeit</b>						
31	+ Einz. aus der Aufnahme v. Krediten und wirtschaftlich vergleichbaren Vorgängen für Investitionen						
	<b>Summe</b>						
	<b>Auszahlungen aus Investitionstätigkeit</b>						
24	- Ausz. für den Erwerb von Grundstücken und Gebäuden						
25	- Ausz. für Baumaßnahmen						
26	- Ausz. für Investitionen in das sonstige Sachanlagevermögen und immaterielle Anlagevermögen davon: Ausz. aus gewährten Investitionszuweisungen und -zuschüssen						
27	- Ausz. für Investitionen in das Finanzanlagevermögen						
	<b>Auszahlungen aus Finanzierungstätigkeit</b>						
32	- Ausz. für die Tilgung von Krediten und wirtschaftlich vergleichbaren Vorgängen für Investitionen						
	<b>Summe</b>						
	<b>Saldo (Einzahlungen ./ Auszahlungen)</b>						

Teilergebnishaushalt Bereich 09 Räumliche Planung und Entwicklung, Geoinformation					
Linsengericht					
Bereich		09	Räumliche Planung und Entwicklung, Geoinformation		
			Haushaltsansatz		Ergebnis des Jahresabschlusses 2021
Nr.	Konten	Bezeichnung	2023	2022	
<b>Ordentliche Erträge</b>					
01	50	Privatrechtliche Leistungsentgelte			
02	51	Öffentlich-rechtliche Leistungsentgelte			
03	548-549	Kostenersatzleistungen und -erstattungen	-65.000	-130.000	-2.345
04	52	Bestandsveränderungen und aktivierte Eigenleistungen			
05	55	Steuern und steuerähnliche Erträge einschl. Erträge aus gesetzlichen Umlagen			
06	547	Erträge aus Transferleistungen			
07	540-543	Erträge aus Zuweisungen und Zuschüssen für lfd. Zwecke und allgemeine Umlagen			
08	546	Erträge aus der Auflösung von Sonderposten aus Investitionszuweisungen, -zuschüssen und Investitionsbeiträgen	-602	-602	-602
09	53	Sonstige ordentliche Erträge			
<b>10</b>		<b>Summe der ordentlichen Erträge (Nr. 1 bis 9)</b>	<b>-65.602</b>	<b>-130.602</b>	<b>-2.947</b>
<b>Ordentliche Aufwendungen</b>					
11	62, 63, 640-643, 647-649, 65	Personalaufwendungen			
12	644-646	Versorgungsaufwendungen			
13	60, 61, 67-69	Aufwendungen für Sach- und Dienstleistungen	185.000	351.300	159.477
14	66	Abschreibungen			
15	71	Aufwendungen für Zuweisungen und Zuschüsse sowie besondere Finanzaufwendungen			
16	73	Steueraufwendungen einschl. Aufwendungen aus gesetzlichen Umlageverpflichtungen			
17	72	Transferaufwendungen			
18	70, 74, 76	Sonstige ordentliche Aufwendungen			
<b>19</b>		<b>Summe der ordentlichen Aufwendungen (Nr. 11 bis 18)</b>	<b>185.000</b>	<b>351.300</b>	<b>159.477</b>
<b>20</b>		<b>Verwaltungsergebnis (Nr. 10 ./ Nr. 19)</b>	<b>119.398</b>	<b>220.698</b>	<b>156.530</b>
21	56, 57	Finanzerträge			
22	77	Finanzaufwendungen			
<b>23</b>		<b>Finanzergebnis (Nr. 21 bis Nr. 22)</b>			
<b>24</b>		<b>Ordentliches Ergebnis (Verwaltungsergebnis und Finanzergebnis Nr. 20 und Nr. 23)</b>	<b>119.398</b>	<b>220.698</b>	<b>156.530</b>
25	59	Außerordentliche Erträge			-51.040
26	79	Außerordentliche Aufwendungen			
<b>27</b>		<b>Außerordentliches Ergebnis (Nr. 25 ./ Nr. 26)</b>			<b>-51.040</b>
<b>28</b>		<b>Jahresergebnis vor internen Leistungsbeziehungen (ordentliches Ergebnis und außerordentliches Ergebnis Nr. 24 und Nr. 27)</b>	<b>119.398</b>	<b>220.698</b>	<b>105.490</b>
29		Erlöse der internen Leistungsbeziehungen			
30		Kosten der internen Leistungsbeziehungen			
<b>31</b>		<b>Ergebnis der internen Leistungsbeziehungen</b>			
<b>32</b>		<b>Jahresergebnis nach internen Leistungsbeziehungen</b>	<b>119.398</b>	<b>220.698</b>	<b>105.490</b>

**Teilergebnishaushalt**  
**Bereich 09 Räumliche Planung und Entwicklung, Geoinformation**

Linsengericht

**Erläuterungen**

**Erläuterungen zu Sachkonto 6120000**

185.000 € | Bebauungsplan "Raiffeisenstraße" und "1. Änderung Birkenhain"

**Teilfinanzhaushalt  
Bereich 09 Räumliche Planung und Entwicklung, Geoinformation**

Linsengericht

Bereich		09		Räumliche Planung und Entwicklung, Geoinformation			
		Haushaltsansatz				Investitions- und Investitionsförderungsmaßnahmen	
Nr.	Bezeichnung	2023	Verpflichtungs-ermächtigungen	2022	Ergebnis des Jahresabschlusses 2021	Gesamtauszahlungsbedarf	davon bisher bereitgestellt
	<b>Einzahlungen aus Investitionstätigkeit</b>						
20	+ Einz. aus Investitionszuweis. und -zuschüssen sowie aus Investitionsbeiträgen						
21	+ Einz. aus Abgängen von Vermögensgegenständen des Sachanlagevermögens und des immateriellen Anlagevermögens						
22	+ Einz. aus Abgängen von Vermögensgegenständen des Finanzanlagevermögens						
	<b>Einzahlungen aus Finanzierungstätigkeit</b>						
31	+ Einz. aus der Aufnahme v. Krediten und wirtschaftlich vergleichbaren Vorgängen für Investitionen						
	<b>Summe</b>						
	<b>Auszahlungen aus Investitionstätigkeit</b>						
24	- Ausz. für den Erwerb von Grundstücken und Gebäuden					-590.000	-590.000
25	- Ausz. für Baumaßnahmen					-45.000	-45.000
26	- Ausz. für Investitionen in das sonstige Sachanlagevermögen und immaterielle Anlagevermögen davon: Ausz. aus gewährten Investitionszuweisungen und -zuschüssen						
27	- Ausz. für Investitionen in das Finanzanlagevermögen						
	<b>Auszahlungen aus Finanzierungstätigkeit</b>						
32	- Ausz. für die Tilgung von Krediten und wirtschaftlich vergleichbaren Vorgängen für Investitionen						
	<b>Summe</b>					<b>-635.000</b>	<b>-635.000</b>
	<b>Saldo (Einzahlungen ./.. Auszahlungen)</b>					<b>-635.000</b>	<b>-635.000</b>

Teilergebnishaushalt Amt 096101 Stadtplanung, Vermessung, Bauordnung					
Linsengericht					
<b>Bereich</b>		09	Räumliche Planung und Entwicklung, Geoinformation		
<b>Abteilung</b>		0961	Räumliche Planungs- und Entwicklungsmaßnahmen		
<b>Amt</b>		096101	Stadtplanung, Vermessung, Bauordnung		
		Haushaltsansatz			
Nr.	Konten	Bezeichnung	2023	2022	Ergebnis des Jahresabschlusses 2021
		<b>Ordentliche Erträge</b>			
01	50	Privatrechtliche Leistungsentgelte			
02	51	Öffentlich-rechtliche Leistungsentgelte			
03	548-549	Kostenersatzleistungen und -erstattungen	-65.000	-130.000	-2.345
04	52	Bestandsveränderungen und aktivierte Eigenleistungen			
05	55	Steuern und steuerähnliche Erträge einschl. Erträge aus gesetzlichen Umlagen			
06	547	Erträge aus Transferleistungen			
07	540-543	Erträge aus Zuweisungen und Zuschüssen für lfd. Zwecke und allgemeine Umlagen			
08	546	Erträge aus der Auflösung von Sonderposten aus Investitionszuweisungen, -zuschüssen und Investitionsbeiträgen	-602	-602	-602
09	53	Sonstige ordentliche Erträge			
<b>10</b>		<b>Summe der ordentlichen Erträge (Nr. 1 bis 9)</b>	<b>-65.602</b>	<b>-130.602</b>	<b>-2.947</b>
		<b>Ordentliche Aufwendungen</b>			
11	62, 63, 640-643, 647-649, 65	Personalaufwendungen			
12	644-646	Versorgungsaufwendungen			
13	60, 61, 67-69	Aufwendungen für Sach- und Dienstleistungen	185.000	351.300	159.477
14	66	Abschreibungen			
15	71	Aufwendungen für Zuweisungen und Zuschüsse sowie besondere Finanzaufwendungen			
16	73	Steueraufwendungen einschl. Aufwendungen aus gesetzlichen Umlageverpflichtungen			
17	72	Transferaufwendungen			
18	70, 74, 76	Sonstige ordentliche Aufwendungen			
<b>19</b>		<b>Summe der ordentlichen Aufwendungen (Nr. 11 bis 18)</b>	<b>185.000</b>	<b>351.300</b>	<b>159.477</b>
<b>20</b>		<b>Verwaltungsergebnis (Nr. 10 ./ Nr. 19)</b>	<b>119.398</b>	<b>220.698</b>	<b>156.530</b>
21	56, 57	Finanzerträge			
22	77	Finanzaufwendungen			
<b>23</b>		<b>Finanzergebnis (Nr. 21 bis Nr. 22)</b>			
<b>24</b>		<b>Ordentliches Ergebnis (Verwaltungsergebnis und Finanzergebnis Nr. 20 und Nr. 23)</b>	<b>119.398</b>	<b>220.698</b>	<b>156.530</b>
25	59	Außerordentliche Erträge			-51.040
26	79	Außerordentliche Aufwendungen			
<b>27</b>		<b>Außerordentliches Ergebnis (Nr. 25 ./ Nr. 26)</b>			<b>-51.040</b>
<b>28</b>		<b>Jahresergebnis vor internen Leistungsbeziehungen (ordentliches Ergebnis und außerordentliches Ergebnis Nr. 24 und Nr. 27)</b>	<b>119.398</b>	<b>220.698</b>	<b>105.490</b>
29		Erlöse der internen Leistungsbeziehungen			
30		Kosten der internen Leistungsbeziehungen			



**Teilergebnishaushalt**  
**Amt 096101 Stadtplanung, Vermessung, Bauordnung**

Linsengericht

		Haushaltsansatz			
Nr.	Konten	Bezeichnung	2023	2022	Ergebnis des Jahresabschlusses 2021
31		Ergebnis der Internen Leistungsbeziehungen			
32		Jahresergebnis nach Internen Leistungsbeziehungen	119.398	220.698	105.490

**Erläuterungen**

**Erläuterungen zu Sachkonto 6120000**

185.000 € | Bebauungsplan "Raiffeisenstraße" und "1. Änderung Birkenhain"

## Verwendete Konten Amt 096101 Stadtplanung, Vermessung, Bauordnung

Linsengericht

Nr.	Bezeichnung	Ergebnis 2021	Ansatz 2022	Ansatz 2023	Plan 2024	Plan 2025	Plan 2026
5469000	Erträge Auflösung von sonst SOPO aus Investitionen	-602,00	-602,00	-602,00	-602,00	-602,00	-602,00
5488000	Kostenerstattungen von übrigen Bereichen	-2.339,00	-130.000,00	-65.000,00	0,00	0,00	0,00
5490000	andere Kostenersatzleistungen und Erstattungen	-6,00	0,00	0,00	0,00	0,00	0,00
5990100	Abfindungen für Gebietsänderungen	-51.040,00	0,00	0,00	0,00	0,00	0,00
6120000	Entwickl.-, Versuchs- und Konstr.Arbeit durch 3.	158.970,28	351.000,00	185.000,00	120.000,00	120.000,00	0,00
6771000	Aufw. für Sachverst., Rechtsanwälte u. Gerichtskosten	6,00	0,00	0,00	0,00	0,00	0,00
6840000	amtliche Bekanntmachungen	500,99	300,00	0,00	0,00	0,00	0,00

**Teilfinanzhaushalt  
Amt 096101 Stadtplanung, Vermessung, Bauordnung**

Linsengericht

**Bereich** 09 Räumliche Planung und Entwicklung, Geoinformation  
**Abteilung** 0961 Räumliche Planungs- und Entwicklungsmaßnahmen  
**Amt** 096101 Stadtplanung, Vermessung, Bauordnung

		Haushaltsansatz				Investitions- und Investitionsförderungsmaßnahmen	
Nr.	Bezeichnung	2023	Verpflichtungs-ermächtigungen	2022	Ergebnis des Jahresabschlusses 2021	Gesamtauszahlungsbedarf	davon bisher bereitgestellt
	<b>Einzahlungen aus Investitionstätigkeit</b>						
20	+ Einz. aus Investitionszuweis. und -zuschüssen sowie aus Investitionsbeiträgen						
21	+ Einz. aus Abgängen von Vermögensgegenständen des Sachanlagevermögens und des immateriellen Anlagevermögens						
22	+ Einz. aus Abgängen von Vermögensgegenständen des Finanzanlagevermögens						
	<b>Einzahlungen aus Finanzierungstätigkeit</b>						
31	+ Einz. aus der Aufnahme v. Krediten und wirtschaftlich vergleichbaren Vorgängen für Investitionen						
	<b>Summe</b>						
	<b>Auszahlungen aus Investitionstätigkeit</b>						
24	- Ausz. für den Erwerb von Grundstücken und Gebäuden					-590.000	-590.000
25	- Ausz. für Baumaßnahmen					-45.000	-45.000
26	- Ausz. für Investitionen in das sonstige Sachanlagevermögen und immaterielle Anlagevermögen davon: Ausz. aus gewährten Investitionszuweisungen und -zuschüssen						
27	- Ausz. für Investitionen in das Finanzanlagevermögen						
	<b>Auszahlungen aus Finanzierungstätigkeit</b>						
32	- Ausz. für die Tilgung von Krediten und wirtschaftlich vergleichbaren Vorgängen für Investitionen						
	<b>Summe</b>					<b>-635.000</b>	<b>-635.000</b>
	<b>Saldo (Einzahlungen ./ Auszahlungen)</b>					<b>-635.000</b>	<b>-635.000</b>

Teilergebnishaushalt Bereich 10 Bauen und Wohnen					
Linsengericht					
Bereich		10	Bauen und Wohnen		
			Haushaltsansatz		Ergebnis des Jahresabschlusses 2021
Nr.	Konten	Bezeichnung	2023	2022	
<b>Ordentliche Erträge</b>					
01	50	Privatrechtliche Leistungsentgelte			
02	51	Öffentlich-rechtliche Leistungsentgelte	-6.000	-6.000	-5.405
03	548-549	Kostenersatzleistungen und -erstattungen			-6.575
04	52	Bestandsveränderungen und aktivierte Eigenleistungen			
05	55	Steuern und steuerähnliche Erträge einschl. Erträge aus gesetzlichen Umlagen			
06	547	Erträge aus Transferleistungen			
07	540-543	Erträge aus Zuweisungen und Zuschüssen für lfd. Zwecke und allgemeine Umlagen			
08	546	Erträge aus der Auflösung von Sonderposten aus Investitionszuweisungen, -zuschüssen und Investitionsbeiträgen			
09	53	Sonstige ordentliche Erträge			-347
<b>10</b>		<b>Summe der ordentlichen Erträge (Nr. 1 bis 9)</b>	<b>-6.000</b>	<b>-6.000</b>	<b>-12.327</b>
<b>Ordentliche Aufwendungen</b>					
11	62, 63, 640-643, 647-649, 65	Personalaufwendungen	590.600	355.850	303.255
12	644-646	Versorgungsaufwendungen	122.400	103.600	93.063
13	60, 61, 67-69	Aufwendungen für Sach- und Dienstleistungen	80.875	106.725	28.779
14	66	Abschreibungen	700	700	4.871
15	71	Aufwendungen für Zuweisungen und Zuschüsse sowie besondere Finanzaufwendungen			
16	73	Steueraufwendungen einschl. Aufwendungen aus gesetzlichen Umlageverpflichtungen			
17	72	Transferaufwendungen			
18	70, 74, 76	Sonstige ordentliche Aufwendungen	500	250	220
<b>19</b>		<b>Summe der ordentlichen Aufwendungen (Nr. 11 bis 18)</b>	<b>795.075</b>	<b>567.125</b>	<b>430.188</b>
<b>20</b>		<b>Verwaltungsergebnis (Nr. 10 ./ Nr. 19)</b>	<b>789.075</b>	<b>561.125</b>	<b>417.861</b>
21	56, 57	Finanzerträge			
22	77	Finanzaufwendungen			
<b>23</b>		<b>Finanzergebnis (Nr. 21 bis Nr. 22)</b>			
<b>24</b>		<b>Ordentliches Ergebnis (Verwaltungsergebnis und Finanzergebnis Nr. 20 und Nr. 23)</b>	<b>789.075</b>	<b>561.125</b>	<b>417.861</b>
25	59	Außerordentliche Erträge			
26	79	Außerordentliche Aufwendungen			
<b>27</b>		<b>Außerordentliches Ergebnis (Nr. 25 ./ Nr. 26)</b>			
<b>28</b>		<b>Jahresergebnis vor internen Leistungsbeziehungen (ordentliches Ergebnis und außerordentliches Ergebnis Nr. 24 und Nr. 27)</b>	<b>789.075</b>	<b>561.125</b>	<b>417.861</b>
29		Erlöse der internen Leistungsbeziehungen			
30		Kosten der internen Leistungsbeziehungen	8.450	2.040	5.017
<b>31</b>		<b>Ergebnis der internen Leistungsbeziehungen</b>	<b>8.450</b>	<b>2.040</b>	<b>5.017</b>
<b>32</b>		<b>Jahresergebnis nach internen Leistungsbeziehungen</b>	<b>797.525</b>	<b>563.165</b>	<b>422.878</b>

Teilfinanzhaushalt Bereich 10 Bauen und Wohnen							
Linsengericht							
Bereich		10		Bauen und Wohnen			
		Haushaltsansatz			Investitions- und Investitionsförderungsmaßnahmen		
Nr.	Bezeichnung	2023	Verpflichtungs-ermächtigungen	2022	Ergebnis des Jahresabschlusses 2021	Gesamt-auszahlungsbedarf	davon bisher bereitgestellt
	<b>Einzahlungen aus Investitionstätigkeit</b>						
20	+ Einz. aus Investitionszuweis. und -zuschüssen sowie aus Investitionsbeiträgen						
21	+ Einz. aus Abgängen von Vermögensgegenständen des Sachanlagevermögens und des immateriellen Anlagevermögens						
22	+ Einz. aus Abgängen von Vermögensgegenständen des Finanzanlagevermögens						
	<b>Einzahlungen aus Finanzierungstätigkeit</b>						
31	+ Einz. aus der Aufnahme v. Krediten und wirtschaftlich vergleichbaren Vorgängen für Investitionen						
	<b>Summe</b>						
	<b>Auszahlungen aus Investitionstätigkeit</b>						
24	- Ausz. für den Erwerb von Grundstücken und Gebäuden						
25	- Ausz. für Baumaßnahmen						
26	- Ausz. für Investitionen in das sonstige Sachanlagevermögen und immaterielle Anlagevermögen davon: Ausz. aus gewährten Investitionszuweisungen und -zuschüssen	-25.000		-12.500	-12.635	-89.700	-60.700
27	- Ausz. für Investitionen in das Finanzanlagevermögen	-1.400		-1.400		-11.300	-6.600
	<b>Auszahlungen aus Finanzierungstätigkeit</b>						
32	- Ausz. für die Tilgung von Krediten und wirtschaftlich vergleichbaren Vorgängen für Investitionen						
	<b>Summe</b>	<b>-26.400</b>		<b>-13.900</b>	<b>-12.635</b>	<b>-101.000</b>	<b>-67.300</b>
	<b>Saldo (Einzahlungen ./ Auszahlungen)</b>	<b>-26.400</b>		<b>-13.900</b>	<b>-12.635</b>	<b>-101.000</b>	<b>-67.300</b>

Teilergebnishaushalt Amt 103601 Denkmalschutz und -pflege					
Linsengericht					
<b>Bereich</b>		10	Bauen und Wohnen		
<b>Abteilung</b>		1036	Denkmalschutz und -pflege		
<b>Amt</b>		103601	Denkmalschutz und -pflege		
		Haushaltsansatz			
Nr.	Konten	Bezeichnung	2023	2022	Ergebnis des Jahresabschlusses 2021
		<b>Ordentliche Erträge</b>			
01	50	Privatrechtliche Leistungsentgelte			
02	51	Öffentlich-rechtliche Leistungsentgelte			
03	548-549	Kostensatzleistungen und -erstattungen			
04	52	Bestandsveränderungen und aktivierte Eigenleistungen			
05	55	Steuern und steuerähnliche Erträge einschl. Erträge aus gesetzlichen Umlagen			
06	547	Erträge aus Transferleistungen			
07	540-543	Erträge aus Zuweisungen und Zuschüssen für lfd. Zwecke und allgemeine Umlagen			
08	546	Erträge aus der Auflösung von Sonderposten aus Investitionszuweisungen, -zuschüssen und Investitionsbeiträgen			
09	53	Sonstige ordentliche Erträge			
<b>10</b>		<b>Summe der ordentlichen Erträge (Nr. 1 bis 9)</b>			
		<b>Ordentliche Aufwendungen</b>			
11	62, 63, 640-643, 647-649, 65	Personalaufwendungen			
12	644-646	Versorgungsaufwendungen			
13	60, 61, 67-69	Aufwendungen für Sach- und Dienstleistungen	675	525	25
14	66	Abschreibungen			
15	71	Aufwendungen für Zuweisungen und Zuschüsse sowie besondere Finanzaufwendungen			
16	73	Steueraufwendungen einschl. Aufwendungen aus gesetzlichen Umlageverpflichtungen			
17	72	Transferaufwendungen			
18	70, 74, 76	Sonstige ordentliche Aufwendungen			
<b>19</b>		<b>Summe der ordentlichen Aufwendungen (Nr. 11 bis 18)</b>	<b>675</b>	<b>525</b>	<b>25</b>
<b>20</b>		<b>Verwaltungsergebnis (Nr. 10 ./ Nr. 19)</b>	<b>675</b>	<b>525</b>	<b>25</b>
21	56, 57	Finanzerträge			
22	77	Finanzaufwendungen			
<b>23</b>		<b>Finanzergebnis (Nr. 21 bis Nr. 22)</b>			
<b>24</b>		<b>Ordentliches Ergebnis (Verwaltungsergebnis und Finanzergebnis Nr. 20 und Nr. 23)</b>	<b>675</b>	<b>525</b>	<b>25</b>
25	59	Außerordentliche Erträge			
26	79	Außerordentliche Aufwendungen			
<b>27</b>		<b>Außerordentliches Ergebnis (Nr. 25 ./ Nr. 26)</b>			
<b>28</b>		<b>Jahresergebnis vor internen Leistungsbeziehungen (ordentliches Ergebnis und außerordentliches Ergebnis Nr. 24 und Nr. 27)</b>	<b>675</b>	<b>525</b>	<b>25</b>
29		Erlöse der internen Leistungsbeziehungen			
30		Kosten der internen Leistungsbeziehungen	750		713

**Teilergebnishaushalt  
 Amt 103601 Denkmalschutz und -pflege**

Linsengericht

		Haushaltsansatz			
Nr.	Konten	Bezeichnung	2023	2022	Ergebnis des Jahresabschlusses 2021
<b>31</b>		<b>Ergebnis der Internen Leistungsbeziehungen</b>	<b>750</b>		<b>713</b>
<b>32</b>		<b>Jahresergebnis nach Internen Leistungsbeziehungen</b>	<b>1.425</b>	<b>525</b>	<b>738</b>

## Verwendete Konten Amt 103601 Denkmalschutz und -pflege

Linsengericht

Nr.	Bezeichnung	Ergebnis 2021	Ansatz 2022	Ansatz 2023	Plan 2024	Plan 2025	Plan 2026
6057000	Abwasser	24,85	0,00	50,00	50,00	50,00	50,00
6061000	Materialaufw. für Gebäude u. Außenanlagen	0,00	0,00	100,00	100,00	100,00	100,00
6120000	Entwickl.-, Versuchs- und Konstr.Arbeit durch 3.	0,00	25,00	25,00	25,00	25,00	25,00
6840000	amtliche Bekanntmachungen	0,00	500,00	500,00	500,00	500,00	500,00
9300100	ILV Aufwendungen Bauhof	0,00	0,00	750,00	750,00	750,00	750,00
9300400	ILV Aufwendungen	712,50	0,00	0,00	0,00	0,00	0,00



Teilfinanzhaushalt Amt 103601 Denkmalschutz und -pflege							
Linsengericht							
<b>Bereich</b>		10	Bauen und Wohnen				
<b>Abteilung</b>		1036	Denkmalschutz und -pflege				
<b>Amt</b>		103601	Denkmalschutz und -pflege				
		Haushaltsansatz			Investitions- und Investitionsförderungsmaßnahmen		
Nr.	Bezeichnung	2023	Verpflichtungs-ermächtigungen	2022	Ergebnis des Jahresabschlusses 2021	Gesamtauszahlungsbedarf	davon bisher bereitgestellt
	<b>Einzahlungen aus Investitionstätigkeit</b>						
20	+ Einz. aus Investitionszuweis. und -zuschüssen sowie aus Investitionsbeiträgen						
21	+ Einz. aus Abgängen von Vermögensgegenständen des Sachanlagevermögens und des immateriellen Anlagevermögens						
22	+ Einz. aus Abgängen von Vermögensgegenständen des Finanzanlagevermögens						
	<b>Einzahlungen aus Finanzierungstätigkeit</b>						
31	+ Einz. aus der Aufnahme v. Krediten und wirtschaftlich vergleichbaren Vorgängen für Investitionen						
	<b>Summe</b>						
	<b>Auszahlungen aus Investitionstätigkeit</b>						
24	- Ausz. für den Erwerb von Grundstücken und Gebäuden						
25	- Ausz. für Baumaßnahmen						
26	- Ausz. für Investitionen in das sonstige Sachanlagevermögen und immaterielle Anlagevermögen davon: Ausz. aus gewährten Investitionszuweisungen und -zuschüssen						
27	- Ausz. für Investitionen in das Finanzanlagevermögen						
	<b>Auszahlungen aus Finanzierungstätigkeit</b>						
32	- Ausz. für die Tilgung von Krediten und wirtschaftlich vergleichbaren Vorgängen für Investitionen						
	<b>Summe</b>						
	<b>Saldo (Einzahlungen ./ Auszahlungen)</b>						

Teilergebnishaushalt Amt 106001 Bau- und Grundstücksordnung					
Linsengericht					
<b>Bereich</b>	10	Bauen und Wohnen			
<b>Abteilung</b>	1060	Bau- und Grundstücksordnung			
<b>Amt</b>	106001	Bau- und Grundstücksordnung			
		Haushaltsansatz			
Nr.	Konten	Bezeichnung	2023	2022	Ergebnis des Jahresabschlusses 2021
		<b>Ordentliche Erträge</b>			
01	50	Privatrechtliche Leistungsentgelte			
02	51	Öffentlich-rechtliche Leistungsentgelte	-6.000	-6.000	-5.405
03	548-549	Kostenersatzleistungen und -erstattungen			-6.575
04	52	Bestandsveränderungen und aktivierte Eigenleistungen			
05	55	Steuern und steuerähnliche Erträge einschl. Erträge aus gesetzlichen Umlagen			
06	547	Erträge aus Transferleistungen			
07	540-543	Erträge aus Zuweisungen und Zuschüssen für lfd. Zwecke und allgemeine Umlagen			
08	546	Erträge aus der Auflösung von Sonderposten aus Investitionszuweisungen, -zuschüssen und Investitionsbeiträgen			
09	53	Sonstige ordentliche Erträge			-347
<b>10</b>		<b>Summe der ordentlichen Erträge (Nr. 1 bis 9)</b>	<b>-6.000</b>	<b>-6.000</b>	<b>-12.327</b>
		<b>Ordentliche Aufwendungen</b>			
11	62, 63, 640-643, 647-649, 65	Personalaufwendungen	590.600	355.850	303.255
12	644-646	Versorgungsaufwendungen	122.400	103.600	93.063
13	60, 61, 67-69	Aufwendungen für Sach- und Dienstleistungen	80.200	106.200	28.754
14	66	Abschreibungen	700	700	4.871
15	71	Aufwendungen für Zuweisungen und Zuschüsse sowie besondere Finanzaufwendungen			
16	73	Steueraufwendungen einschl. Aufwendungen aus gesetzlichen Umlageverpflichtungen			
17	72	Transferaufwendungen			
18	70, 74, 76	Sonstige ordentliche Aufwendungen	500	250	220
<b>19</b>		<b>Summe der ordentlichen Aufwendungen (Nr. 11 bis 18)</b>	<b>794.400</b>	<b>566.600</b>	<b>430.163</b>
<b>20</b>		<b>Verwaltungsergebnis (Nr. 10 ./ Nr. 19)</b>	<b>788.400</b>	<b>560.600</b>	<b>417.836</b>
21	56, 57	Finanzerträge			
22	77	Finanzaufwendungen			
<b>23</b>		<b>Finanzergebnis (Nr. 21 bis Nr. 22)</b>			
<b>24</b>		<b>Ordentliches Ergebnis (Verwaltungsergebnis und Finanzergebnis Nr. 20 und Nr. 23)</b>	<b>788.400</b>	<b>560.600</b>	<b>417.836</b>
25	59	Außerordentliche Erträge			
26	79	Außerordentliche Aufwendungen			
<b>27</b>		<b>Außerordentliches Ergebnis (Nr. 25 ./ Nr. 26)</b>			
<b>28</b>		<b>Jahresergebnis vor internen Leistungsbeziehungen (ordentliches Ergebnis und außerordentliches Ergebnis Nr. 24 und Nr. 27)</b>	<b>788.400</b>	<b>560.600</b>	<b>417.836</b>
29		Erlöse der internen Leistungsbeziehungen			
30		Kosten der internen Leistungsbeziehungen	7.700	2.040	4.304

**Teilergebnishaushalt  
 Amt 106001 Bau- und Grundstücksordnung**

Linsengericht

		Haushaltsansatz			
Nr.	Konten	Bezeichnung	2023	2022	Ergebnis des Jahresabschlusses 2021
<b>31</b>		<b>Ergebnis der Internen Leistungsbeziehungen</b>	<b>7.700</b>	<b>2.040</b>	<b>4.304</b>
<b>32</b>		<b>Jahresergebnis nach Internen Leistungsbeziehungen</b>	<b>796.100</b>	<b>562.640</b>	<b>422.140</b>

## Verwendete Konten Amt 106001 Bau- und Grundstücksordnung

Linsengericht

Nr.	Bezeichnung	Ergebnis 2021	Ansatz 2022	Ansatz 2023	Plan 2024	Plan 2025	Plan 2026
5101000	öffentlich rechtliche Verwaltungsgebühren	-5.405,00	-6.000,00	-6.000,00	-6.000,00	-6.000,00	-6.000,00
5392000	Eigenbeteil. Wahlleistungen § 6a HBeihVO	-226,80	0,00	0,00	0,00	0,00	0,00
5399000	andere sonstige betriebliche Erträge	-120,00	0,00	0,00	0,00	0,00	0,00
5484099	Kostenerstattungen Sozialversicherung - LOGA	-6.575,13	0,00	0,00	0,00	0,00	0,00
6010100	Aufw. für Büromat. u. Drucks. d. Verw. u. ähnl. Ei	745,78	2.500,00	2.500,00	2.500,00	2.500,00	2.500,00
6020000	Hilfsstoffe	5,90	0,00	0,00	0,00	0,00	0,00
6030100	Betriebsstoffe/Verbrauchswerkzeuge	13,09	0,00	0,00	0,00	0,00	0,00
6055000	Treibstoffe	304,94	1.000,00	2.000,00	2.000,00	2.000,00	2.000,00
6061000	Materialaufw. für Gebäude u. Außenanlagen	0,00	100,00	0,00	0,00	0,00	0,00
6063000	Materialaufw. für Einrichtungen und Ausstattungen	215,33	500,00	0,00	0,00	0,00	0,00
6063010	Materialaufwand für IT	0,00	1.050,00	900,00	900,00	900,00	900,00
6069000	sonstiger Aufw. für Reparatur u. Instandhaltung	9,95	100,00	50,00	50,00	50,00	50,00
6070000	Aufw. für Berufskleidung, Arbeitsschutzmittel	843,03	1.200,00	2.000,00	1.200,00	1.200,00	1.200,00
6089000	übriger sonstiger Materialaufwand	20,97	50,00	100,00	100,00	100,00	100,00
6120000	Entwickl.-, Versuchs- und Konstr.Arbeit durch 3.	1.226,89	44.500,00	20.000,00	10.000,00	10.000,00	10.000,00
6163000	Instandh. von Einrichtungen und Ausstattungen	139,17	750,00	1.750,00	1.750,00	1.750,00	1.750,00
6164000	Instandhaltung von Fahrzeugen	960,99	2.000,00	1.000,00	1.000,00	1.000,00	1.000,00
6201000	Entg. für geleist. Arbeitszeit (einschl. Zulagen)	188.269,82	223.700,00	415.800,00	418.005,00	429.290,00	440.000,00
6201001	Leistungsentgelt Beschäftigte	3.119,81	3.900,00	7.000,00	7.100,00	7.200,00	7.300,00
6301000	Dienst-, Amtsbezüge einschl. tarifl. Zulagen	69.172,44	69.200,00	70.600,00	13.000,00	0,00	0,00
6311000	Leistungsentgelt Beamte	1.246,23	1.200,00	1.300,00	1.300,00	0,00	0,00
6401000	AG-Anteil zur Sozialvers. Entgeltbereich	39.715,17	48.400,00	86.900,00	89.400,00	91.900,00	94.400,00
6440100	Versorgungsbezüge Beamte	0,00	0,00	8.000,00	31.600,00	36.600,00	37.000,00
6450101	Aufw. an Versorgungskassen aktive Beamte	34.438,92	34.300,00	27.800,00	4.700,00	0,00	0,00
6451000	Auf. an Verso. kassen f tarifl. Beschäftigte	13.936,49	22.200,00	32.900,00	34.200,00	35.400,00	36.700,00
6460100	Zuführung zu Pensionsrückstellungen	38.672,00	40.500,00	47.100,00	8.800,00	0,00	0,00
6461000	Zuführung zu Beihilferückstellungen	6.016,00	6.600,00	6.600,00	1.800,00	0,00	0,00
6490100	Beihilfen Bezügebereich	1.371,45	9.000,00	9.000,00	9.000,00	9.000,00	9.000,00
6550000	Aufwendungen für Dienstjubiläen	350,00	300,00	0,00	0,00	1.200,00	0,00
6590000	übrige sonstige Personalaufwendungen	10,00	150,00	0,00	0,00	0,00	0,00
6611000	Abschr. auf Konzessionen u. a. Schutzrechte	659,00	700,00	700,00	700,00	700,00	700,00
6643000	Abschr. auf Fuhrpark	4.211,87	0,00	0,00	0,00	0,00	0,00
6701010	IT-Miete	0,00	150,00	700,00	700,00	800,00	800,00
6710000	Leasing	297,17	0,00	0,00	0,00	0,00	0,00
6710010	IT-Leasing	0,00	1.100,00	4.400,00	4.400,00	4.400,00	4.400,00
6730000	Gebühren	0,00	200,00	100,00	100,00	100,00	100,00
6771000	Aufw. für Sachverst., Rechtsanwälte u. Gerichtskosten	786,20	2.000,00	5.000,00	2.000,00	2.000,00	2.000,00
6779000	Aufw. für andere Beratungsleistungen	0,00	0,00	3.000,00	1.000,00	1.000,00	1.000,00
6790000	Aufw. f. Inanspruchn. v. Re. u. Di.(Datenverarb.)	16.437,18	22.000,00	20.000,00	20.000,00	20.000,00	20.000,00
6790010	Aufwendungen Ekom21	0,00	7.000,00	1.500,00	1.500,00	1.500,00	1.500,00
6810000	Aufw. für Zeitungen u Fachlit. d. Verw. u ähnl. Ei	1.621,09	2.500,00	2.500,00	2.500,00	2.500,00	2.500,00
6820000	Porto und Versandkosten	2.071,21	2.500,00	0,00	0,00	0,00	0,00

## Verwendete Konten Amt 106001 Bau- und Grundstücksordnung

Linsengericht

Nr.	Bezeichnung	Ergebnis 2021	Ansatz 2022	Ansatz 2023	Plan 2024	Plan 2025	Plan 2026
6831000	Datenübertragungskosten	629,62	650,00	650,00	650,00	650,00	650,00
6832000	Telefonkosten	580,77	1.000,00	1.000,00	1.000,00	1.000,00	1.000,00
6840000	amtliche Bekanntmachungen	0,00	1.000,00	1.000,00	1.000,00	1.000,00	1.000,00
6850000	Reisekosten	0,00	300,00	50,00	50,00	50,00	50,00
6880000	Aufw. Für Fort- und Weiterbildung	524,94	9.500,00	8.500,00	2.000,00	2.000,00	0,00
6901000	Kfz-Versicherungsbeiträge	0,00	1.100,00	1.100,00	1.100,00	1.100,00	1.100,00
6909000	Beiträge für sonstige Versicherungen	812,26	900,00	0,00	0,00	0,00	0,00
6910000	Beitr. Wirtschaftsverb. & Berufsvertr, sonst. Vere	507,24	550,00	400,00	500,00	500,00	500,00
7020000	Grundsteuer	0,00	0,00	250,00	250,00	250,00	250,00
7030000	Kfz-Steuer	220,00	250,00	250,00	250,00	250,00	250,00
9300500	ILV Aufwendungen EDV	4.304,20	2.040,08	4.300,00	4.300,00	4.300,00	4.300,00
9300600	ILV Aufwendungen Porto und Versand	0,00	0,00	2.500,00	2.500,00	2.500,00	2.500,00
9300700	ILV Aufwendungen sonst. Versicherungen	0,00	0,00	900,00	900,00	900,00	900,00

Teilfinanzhaushalt Amt 106001 Bau- und Grundstücksordnung							
Linsengericht							
<b>Bereich</b>		10	Bauen und Wohnen				
<b>Abteilung</b>		1060	Bau- und Grundstücksordnung				
<b>Amt</b>		106001	Bau- und Grundstücksordnung				
		Haushaltsansatz			Investitions- und Investitionsförderungsmaßnahmen		
Nr.	Bezeichnung	2023	Verpflichtungs-ermächtigungen	2022	Ergebnis des Jahresabschlusses 2021	Gesamtauszahlungsbedarf	davon bisher bereitgestellt
	<b>Einzahlungen aus Investitionstätigkeit</b>						
20	+ Einz. aus Investitionszuweis. und -zuschüssen sowie aus Investitionsbeiträgen						
21	+ Einz. aus Abgängen von Vermögensgegenständen des Sachanlagevermögens und des immateriellen Anlagevermögens						
22	+ Einz. aus Abgängen von Vermögensgegenständen des Finanzanlagevermögens						
	<b>Einzahlungen aus Finanzierungstätigkeit</b>						
31	+ Einz. aus der Aufnahme v. Krediten und wirtschaftlich vergleichbaren Vorgängen für Investitionen						
	<b>Summe</b>						
	<b>Auszahlungen aus Investitionstätigkeit</b>						
24	- Ausz. für den Erwerb von Grundstücken und Gebäuden						
25	- Ausz. für Baumaßnahmen						
26	- Ausz. für Investitionen in das sonstige Sachanlagevermögen und immaterielle Anlagevermögen davon: Ausz. aus gewährten Investitionszuweisungen und -zuschüssen	-25.000		-12.500	-12.635	-89.700	-60.700
27	- Ausz. für Investitionen in das Finanzanlagevermögen	-1.400		-1.400		-11.300	-6.600
	<b>Auszahlungen aus Finanzierungstätigkeit</b>						
32	- Ausz. für die Tilgung von Krediten und wirtschaftlich vergleichbaren Vorgängen für Investitionen						
	<b>Summe</b>	<b>-26.400</b>		<b>-13.900</b>	<b>-12.635</b>	<b>-101.000</b>	<b>-67.300</b>
	<b>Saldo (Einzahlungen ./ Auszahlungen)</b>	<b>-26.400</b>		<b>-13.900</b>	<b>-12.635</b>	<b>-101.000</b>	<b>-67.300</b>

## Investitionen Amt 106001 Bau- und Grundstücksordnung

Linsengericht

Nr. Bezeichnung	Jahres- ergebnis 2021	Ansatz 2022	Ansatz 2023	Finanzplan 2024	Finanzplan 2025	Finanzplan 2026
I106000-03 Ankauf Leasing Fahrzeug Bauamt	-12.634,87					
I106000-05 Lizenz Rosy MAP		-2.000,00				
I106000-06 Lizenz Rosy Plan		-5.500,00				
I106000-07 Hardware Rosy		-3.000,00				
I106000-08 GWG EDV Bauverwaltung		-2.000,00	-4.000,00	-4.000,00	-4.000,00	-4.000,00
I106000-09 Lizenzen Bauamt			-21.000,00	-4.000,00	-4.000,00	-9.000,00
<b>Gesamtsumme Auszahlungen</b>	<b>-12.634,87</b>	<b>-12.500,00</b>	<b>-25.000,00</b>	<b>-8.000,00</b>	<b>-8.000,00</b>	<b>-13.000,00</b>
<b>Gesamtsumme Einzahlungen</b>						
<b>Gesamtsumme</b>	<b>-12.634,87</b>	<b>-12.500,00</b>	<b>-25.000,00</b>	<b>-8.000,00</b>	<b>-8.000,00</b>	<b>-13.000,00</b>

Teilergebnishaushalt Amt 106201 Wohnbauförderung					
Linsengericht					
<b>Bereich</b>		10	Bauen und Wohnen		
<b>Abteilung</b>		1062	Wohnbauförderung		
<b>Amt</b>		106201	Wohnbauförderung		
			Haushaltsansatz		
Nr.	Konten	Bezeichnung	2023	2022	Ergebnis des Jahresabschlusses 2021
<b>Ordentliche Erträge</b>					
01	50	Privatrechtliche Leistungsentgelte			
02	51	Öffentlich-rechtliche Leistungsentgelte			
03	548-549	Kostensatzleistungen und -erstattungen			
04	52	Bestandsveränderungen und aktivierte Eigenleistungen			
05	55	Steuern und steuerähnliche Erträge einschl. Erträge aus gesetzlichen Umlagen			
06	547	Erträge aus Transferleistungen			
07	540-543	Erträge aus Zuweisungen und Zuschüssen für lfd. Zwecke und allgemeine Umlagen			
08	546	Erträge aus der Auflösung von Sonderposten aus Investitionszuweisungen, -zuschüssen und Investitionsbeiträgen			
09	53	Sonstige ordentliche Erträge			
<b>10</b>		<b>Summe der ordentlichen Erträge (Nr. 1 bis 9)</b>			
<b>Ordentliche Aufwendungen</b>					
11	62, 63, 640-643, 647-649, 65	Personalaufwendungen			
12	644-646	Versorgungsaufwendungen			
13	60, 61, 67-69	Aufwendungen für Sach- und Dienstleistungen			
14	66	Abschreibungen			
15	71	Aufwendungen für Zuweisungen und Zuschüsse sowie besondere Finanzaufwendungen			
16	73	Steueraufwendungen einschl. Aufwendungen aus gesetzlichen Umlageverpflichtungen			
17	72	Transferaufwendungen			
18	70, 74, 76	Sonstige ordentliche Aufwendungen			
<b>19</b>		<b>Summe der ordentlichen Aufwendungen (Nr. 11 bis 18)</b>			
<b>20</b>		<b>Verwaltungsergebnis (Nr. 10 ./ Nr. 19)</b>			
21	56, 57	Finanzerträge			
22	77	Finanzaufwendungen			
<b>23</b>		<b>Finanzergebnis (Nr. 21 bis Nr. 22)</b>			
<b>24</b>		<b>Ordentliches Ergebnis (Verwaltungsergebnis und Finanzergebnis Nr. 20 und Nr. 23)</b>			
25	59	Außerordentliche Erträge			
26	79	Außerordentliche Aufwendungen			
<b>27</b>		<b>Außerordentliches Ergebnis (Nr. 25 ./ Nr. 26)</b>			
<b>28</b>		<b>Jahresergebnis vor internen Leistungsbeziehungen (ordentliches Ergebnis und außerordentliches Ergebnis Nr. 24 und Nr. 27)</b>			
29		Erlöse der internen Leistungsbeziehungen			
30		Kosten der internen Leistungsbeziehungen			



**Teilergebnishaushalt  
Amt 106201 Wohnbauförderung**

Linsengericht

		Haushaltsansatz			
Nr.	Konten	Bezeichnung	2023	2022	Ergebnis des Jahresabschlusses 2021
<b>31</b>		<b>Ergebnis der Internen Leistungsbeziehungen</b>			
<b>32</b>		<b>Jahresergebnis nach Internen Leistungsbeziehungen</b>			

Teilfinanzhaushalt Amt 106201 Wohnbauförderung							
Linsengericht							
<b>Bereich</b>		10	Bauen und Wohnen				
<b>Abteilung</b>		1062	Wohnbauförderung				
<b>Amt</b>		106201	Wohnbauförderung				
		Haushaltsansatz			Investitions- und Investitionsförderungsmaßnahmen		
Nr.	Bezeichnung	2023	Verpflichtungs-ermächtigungen	2022	Ergebnis des Jahresabschlusses 2021	Gesamtauszahlungsbedarf	davon bisher bereitgestellt
	<b>Einzahlungen aus Investitionstätigkeit</b>						
20	+ Einz. aus Investitionszuweis. und -zuschüssen sowie aus Investitionsbeiträgen						
21	+ Einz. aus Abgängen von Vermögensgegenständen des Sachanlagevermögens und des immateriellen Anlagevermögens						
22	+ Einz. aus Abgängen von Vermögensgegenständen des Finanzanlagevermögens						
	<b>Einzahlungen aus Finanzierungstätigkeit</b>						
31	+ Einz. aus der Aufnahme v. Krediten und wirtschaftlich vergleichbaren Vorgängen für Investitionen						
	<b>Summe</b>						
	<b>Auszahlungen aus Investitionstätigkeit</b>						
24	- Ausz. für den Erwerb von Grundstücken und Gebäuden						
25	- Ausz. für Baumaßnahmen						
26	- Ausz. für Investitionen in das sonstige Sachanlagevermögen und immaterielle Anlagevermögen davon: Ausz. aus gewährten Investitionszuweisungen und -zuschüssen						
27	- Ausz. für Investitionen in das Finanzanlagevermögen						
	<b>Auszahlungen aus Finanzierungstätigkeit</b>						
32	- Ausz. für die Tilgung von Krediten und wirtschaftlich vergleichbaren Vorgängen für Investitionen						
	<b>Summe</b>						
	<b>Saldo (Einzahlungen ./ Auszahlungen)</b>						

Teilergebnishaushalt Bereich 11 Ver- und Entsorgung					
Linsengericht					
Bereich		11	Ver- und Entsorgung		
			Haushaltsansatz		Ergebnis des Jahresabschlusses 2021
Nr.	Konten	Bezeichnung	2023	2022	
<b>Ordentliche Erträge</b>					
01	50	Privatrechtliche Leistungsentgelte			-360
02	51	Öffentlich-rechtliche Leistungsentgelte	-2.393.650	-1.737.420	-1.735.320
03	548-549	Kostenersatzleistungen und -erstattungen	-69.500	-53.000	-178.793
04	52	Bestandsveränderungen und aktivierte Eigenleistungen			
05	55	Steuern und steuerähnliche Erträge einschl. Erträge aus gesetzlichen Umlagen			
06	547	Erträge aus Transferleistungen			
07	540-543	Erträge aus Zuweisungen und Zuschüssen für lfd. Zwecke und allgemeine Umlagen			
08	546	Erträge aus der Auflösung von Sonderposten aus Investitionszuweisungen, -zuschüssen und Investitionsbeiträgen	-250.000	-647.255	-272.501
09	53	Sonstige ordentliche Erträge			-3.403
<b>10</b>		<b>Summe der ordentlichen Erträge (Nr. 1 bis 9)</b>	<b>-2.713.150</b>	<b>-2.437.675</b>	<b>-2.190.378</b>
<b>Ordentliche Aufwendungen</b>					
11	62, 63, 640-643, 647-649, 65	Personalaufwendungen	95.600	53.200	60.446
12	644-646	Versorgungsaufwendungen	6.800	4.800	3.047
13	60, 61, 67-69	Aufwendungen für Sach- und Dienstleistungen	1.723.300	1.236.800	918.198
14	66	Abschreibungen	313.450	313.450	305.794
15	71	Aufwendungen für Zuweisungen und Zuschüsse sowie besondere Finanzaufwendungen			10.803
16	73	Steueraufwendungen einschl. Aufwendungen aus gesetzlichen Umlageverpflichtungen	891.000	836.000	821.263
17	72	Transferaufwendungen			
18	70, 74, 76	Sonstige ordentliche Aufwendungen			
<b>19</b>		<b>Summe der ordentlichen Aufwendungen (Nr. 11 bis 18)</b>	<b>3.030.150</b>	<b>2.444.250</b>	<b>2.119.551</b>
<b>20</b>		<b>Verwaltungsergebnis (Nr. 10 ./ Nr. 19)</b>	<b>317.000</b>	<b>6.575</b>	<b>-70.827</b>
21	56, 57	Finanzerträge			
22	77	Finanzaufwendungen			2.299
<b>23</b>		<b>Finanzergebnis (Nr. 21 bis Nr. 22)</b>			<b>2.299</b>
<b>24</b>		<b>Ordentliches Ergebnis (Verwaltungsergebnis und Finanzergebnis Nr. 20 und Nr. 23)</b>	<b>317.000</b>	<b>6.575</b>	<b>-68.528</b>
25	59	Außerordentliche Erträge			
26	79	Außerordentliche Aufwendungen			
<b>27</b>		<b>Außerordentliches Ergebnis (Nr. 25 ./ Nr. 26)</b>			
<b>28</b>		<b>Jahresergebnis vor internen Leistungsbeziehungen (ordentliches Ergebnis und außerordentliches Ergebnis Nr. 24 und Nr. 27)</b>	<b>317.000</b>	<b>6.575</b>	<b>-68.528</b>
29		Erlöse der internen Leistungsbeziehungen			
30		Kosten der internen Leistungsbeziehungen	69.200	60.000	68.527
<b>31</b>		<b>Ergebnis der internen Leistungsbeziehungen</b>	<b>69.200</b>	<b>60.000</b>	<b>68.527</b>
<b>32</b>		<b>Jahresergebnis nach internen Leistungsbeziehungen</b>	<b>386.200</b>	<b>66.575</b>	<b>-1</b>

**Teilergebnishaushalt  
Bereich 11 Ver- und Entsorgung**

Linsengericht

**Erläuterungen****Erläuterungen zu Sachkonto 6120000**

75.000 € | Honorar EKVO (Leitungsnetz Atenhaßlau)

**Erläuterungen zu Sachkonto 7355000**

844.000 € | Umlage Abwasserverband

Teilfinanzhaushalt Bereich 11 Ver- und Entsorgung							
Linsengericht							
Bereich		11		Ver- und Entsorgung			
		Haushaltsansatz			Investitions- und Investitionsförderungsmaßnahmen		
Nr.	Bezeichnung	2023	Verpflichtungs-ermächtigungen	2022	Ergebnis des Jahresabschlusses 2021	Gesamtauszahlungsbedarf	davon bisher bereitgestellt
<b>Einzahlungen aus Investitionstätigkeit</b>							
20	+ Einz. aus Investitionszuweis. und -zuschüssen sowie aus Investitionsbeiträgen			323.000	46.695		
21	+ Einz. aus Abgängen von Vermögensgegenständen des Sachanlagevermögens und des immateriellen Anlagevermögens						
22	+ Einz. aus Abgängen von Vermögensgegenständen des Finanzanlagevermögens						
<b>Einzahlungen aus Finanzierungstätigkeit</b>							
31	+ Einz. aus der Aufnahme v. Krediten und wirtschaftlich vergleichbaren Vorgängen für Investitionen						
<b>Summe</b>				<b>323.000</b>	<b>46.695</b>		
<b>Auszahlungen aus Investitionstätigkeit</b>							
24	- Ausz. für den Erwerb von Grundstücken und Gebäuden	-175.000				-3.465.500	-3.465.500
25	- Ausz. für Baumaßnahmen	-455.000		-2.350.000	-948.128	-14.612.771	-13.262.771
26	- Ausz. für Investitionen in das sonstige Sachanlagevermögen und immaterielle Anlagevermögen davon: Ausz. aus gewährten Investitionszuweisungen und -zuschüssen					-18.500	-18.500
27	- Ausz. für Investitionen in das Finanzanlagevermögen						
<b>Auszahlungen aus Finanzierungstätigkeit</b>							
32	- Ausz. für die Tilgung von Krediten und wirtschaftlich vergleichbaren Vorgängen für Investitionen						
<b>Summe</b>		<b>-630.000</b>		<b>-2.350.000</b>	<b>-948.128</b>	<b>-18.096.771</b>	<b>-16.746.771</b>
<b>Saldo (Einzahlungen ./ Auszahlungen)</b>		<b>-630.000</b>		<b>-2.027.000</b>	<b>-901.433</b>	<b>-18.096.771</b>	<b>-16.746.771</b>

Teilergebnishaushalt Amt 117001 Abwasserbeseitigung					
Linsengericht					
<b>Bereich</b>	11	Ver- und Entsorgung			
<b>Abteilung</b>	1170	Abwasserbeseitigung			
<b>Amt</b>	117001	Abwasserbeseitigung			
		Haushaltsansatz			Ergebnis des Jahresabschlusses 2021
Nr.	Konten	Bezeichnung	2023	2022	
		<b>Ordentliche Erträge</b>			
01	50	Privatrechtliche Leistungsentgelte			-360
02	51	Öffentlich-rechtliche Leistungsentgelte	-1.390.950	-1.050.420	-1.043.417
03	548-549	Kostenersatzleistungen und -erstattungen	-19.500	-16.000	-90.700
04	52	Bestandsveränderungen und aktivierte Eigenleistungen			
05	55	Steuern und steuerähnliche Erträge einschl. Erträge aus gesetzlichen Umlagen			
06	547	Erträge aus Transferleistungen			
07	540-543	Erträge aus Zuweisungen und Zuschüssen für lfd. Zwecke und allgemeine Umlagen			
08	546	Erträge aus der Auflösung von Sonderposten aus Investitionszuweisungen, -zuschüssen und Investitionsbeiträgen	-250.000	-535.330	-226.519
09	53	Sonstige ordentliche Erträge			-3.403
<b>10</b>		<b>Summe der ordentlichen Erträge (Nr. 1 bis 9)</b>	<b>-1.660.450</b>	<b>-1.601.750</b>	<b>-1.364.400</b>
		<b>Ordentliche Aufwendungen</b>			
11	62, 63, 640-643, 647-649, 65	Personalaufwendungen	47.800	26.600	30.228
12	644-646	Versorgungsaufwendungen	3.400	2.400	1.524
13	60, 61, 67-69	Aufwendungen für Sach- und Dienstleistungen	831.300	470.800	231.644
14	66	Abschreibungen	312.950	312.950	305.138
15	71	Aufwendungen für Zuweisungen und Zuschüsse sowie besondere Finanzaufwendungen			10.803
16	73	Steueraufwendungen einschl. Aufwendungen aus gesetzlichen Umlageverpflichtungen	844.000	789.000	775.856
17	72	Transferaufwendungen			
18	70, 74, 76	Sonstige ordentliche Aufwendungen			
<b>19</b>		<b>Summe der ordentlichen Aufwendungen (Nr. 11 bis 18)</b>	<b>2.039.450</b>	<b>1.601.750</b>	<b>1.355.192</b>
<b>20</b>		<b>Verwaltungsergebnis (Nr. 10 ./ Nr. 19)</b>	<b>379.000</b>		<b>-9.208</b>
21	56, 57	Finanzerträge			
22	77	Finanzaufwendungen			2.299
<b>23</b>		<b>Finanzergebnis (Nr. 21 bis Nr. 22)</b>			<b>2.299</b>
<b>24</b>		<b>Ordentliches Ergebnis (Verwaltungsergebnis und Finanzergebnis Nr. 20 und Nr. 23)</b>	<b>379.000</b>		<b>-6.909</b>
25	59	Außerordentliche Erträge			
26	79	Außerordentliche Aufwendungen			
<b>27</b>		<b>Außerordentliches Ergebnis (Nr. 25 ./ Nr. 26)</b>			
<b>28</b>		<b>Jahresergebnis vor internen Leistungsbeziehungen (ordentliches Ergebnis und außerordentliches Ergebnis Nr. 24 und Nr. 27)</b>	<b>379.000</b>		<b>-6.909</b>
29		Erlöse der internen Leistungsbeziehungen			
30		Kosten der internen Leistungsbeziehungen	7.200		6.909

**Teilergebnishaushalt  
Amt 117001 Abwasserbeseitigung**

Linsengericht

		Haushaltsansatz			
Nr.	Konten	Bezeichnung	2023	2022	Ergebnis des Jahresabschlusses 2021
31		Ergebnis der Internen Leistungsbeziehungen	7.200		6.909
32		Jahresergebnis nach Internen Leistungsbeziehungen	386.200		

**Erläuterungen**
**Erläuterungen zu Sachkonto 6120000**

75.000 € | Honorar EKVO (Leitungsnetz Atenhaßlau)

**Erläuterungen zu Sachkonto 7355000**

844.000 € | Umlage Abwasserverband

## Verwendete Konten Amt 117001 Abwasserbeseitigung

Linsengericht

Nr.	Bezeichnung	Ergebnis 2021	Ansatz 2022	Ansatz 2023	Plan 2024	Plan 2025	Plan 2026
5090000	sonstige Umsatzerlöse	-360,00	0,00	0,00	0,00	0,00	0,00
5101000	öffentlich rechtliche Verwaltungsgebühren	-3.820,00	-420,00	-420,00	-420,00	-420,00	-420,00
5110000	öffentlich rechtliche Benutzungsgebühren	1.039.596,72	1.050.000,00	1.390.530,00	1.449.050,00	1.425.525,00	1.321.987,50
5330000	Erträge aus Schadensersatzleistungen	-3.403,40	0,00	0,00	0,00	0,00	0,00
5460100	Erträge Auflös SOPO Invest vom öffentl Bereich	-17.151,00	-17.600,00	0,00	0,00	0,00	0,00
5462000	Erträge Auflösung von SOPO Investitionsbeiträgen	-81.870,66	-81.700,00	0,00	0,00	0,00	0,00
5463000	Erträge Auflösung von Gebührenaussgleichsrücklage	-127.186,43	-435.710,00	-250.000,00	0,00	0,00	0,00
5469000	Erträge Auflösung von sonst SOPO aus Investitionen	-311,00	-320,00	0,00	0,00	0,00	0,00
5488000	Kostenerstattungen von übrigen Bereichen	0,00	0,00	-1.000,00	-1.000,00	-1.000,00	-1.000,00
5488100	Kostenerstattungen Kanalhausanschlüsse	-90.700,39	-16.000,00	-18.500,00	-18.500,00	-18.500,00	-18.500,00
6051000	Strom	974,65	1.000,00	1.000,00	1.000,00	1.000,00	1.000,00
6101000	Fremdleist. für Erzeugnisse u. and. Umsatzleist.	23.851,90	23.300,00	23.500,00	23.500,00	23.700,00	23.700,00
6120000	Entwickl.-, Versuchs- und Konstr.Arbeit durch 3.	21.609,57	158.000,00	315.000,00	33.000,00	33.000,00	33.000,00
6120010	Entwickl.-, Versuchs- und Konstr.Arbeit durch 3. IT	0,00	0,00	10.500,00	10.500,00	10.500,00	10.500,00
6165000	Instandh. v. Sachanl. Gemeingeb., Infrastr.verm.	169.090,25	255.000,00	440.000,00	170.000,00	170.000,00	70.000,00
6165100	Kanalhausanschlüsse	1.194,90	0,00	12.500,00	12.500,00	12.500,00	12.500,00
6169000	sonstige Fremdinstandhaltung	0,00	1.800,00	1.800,00	1.800,00	1.800,00	1.800,00
6171000	Aufwendungen für Fremdensorgung	398,73	1.000,00	1.000,00	1.000,00	1.000,00	1.000,00
6173000	Fremdreinigung	2.808,40	0,00	26.000,00	0,00	0,00	0,00
6201000	Entg. für geleist. Arbeitszeit (einschl. Zulagen)	12.449,68	21.800,00	39.200,00	39.220,00	20.695,00	17.657,50
6201001	Leistungsentgelt Beschäftigte	0,00	400,00	500,00	500,00	500,00	500,00
6251010	Aufstockung Altersteilz. Pers.aufw. Beschäft.	1.788,36	0,00	0,00	0,00	0,00	0,00
6401000	AG-Anteil zur Sozialvers. Entgeltbereich	4.040,06	4.400,00	8.100,00	8.300,00	4.700,00	4.100,00
6451000	Auf. an Verso. kassen f tarifl. Beschäftigte	1.523,88	2.400,00	3.400,00	3.500,00	1.900,00	1.600,00
6482000	RS Altersteilzeit Personalaufwand Beschäftigte	11.949,69	0,00	0,00	0,00	0,00	0,00
6550000	Aufwendungen für Dienstjubiläen	0,00	0,00	0,00	0,00	0,00	400,00
6620000	Abschr. Gebäude u. -einr. , SachAnlag., InfrStrktV	305.137,79	312.950,00	312.950,00	312.950,00	312.950,00	312.950,00
6771000	Aufw. für Sachverst., Rechtsanwälte u. Gerichtskosten	2.155,86	0,00	0,00	0,00	0,00	0,00
6773000	Aufw. für betriebswirtsch. Beratungen u. ähnl.	0,00	20.000,00	0,00	0,00	0,00	0,00
6790000	Aufw. f. Inanspruchn. v. Re. u. Di.(Datenverarb.)	9.559,40	10.500,00	0,00	0,00	0,00	0,00
6909000	Beiträge für sonstige Versicherungen	0,00	200,00	0,00	0,00	0,00	0,00
7173000	sonstige Erstattungen an Zweckverbände	10.802,98	0,00	0,00	0,00	0,00	0,00
7355000	Aufw. aus steuerähnl. Umlagen an Zweckv. & dgl.	775.856,00	789.000,00	844.000,00	844.000,00	844.000,00	844.000,00
7790000	sonst. Zinsen & ähnl. Aufwendungen	2.299,00	0,00	0,00	0,00	0,00	0,00
9300100	ILV Aufwendungen Bauhof	0,00	0,00	7.000,00	7.000,00	7.000,00	7.000,00
9300400	ILV Aufwendungen	6.908,50	0,00	0,00	0,00	0,00	0,00
9300700	ILV Aufwendungen sonst. Versicherungen	0,00	0,00	200,00	200,00	200,00	200,00



Teilfinanzhaushalt Amt 117001 Abwasserbeseitigung							
Linsengericht							
<b>Bereich</b>	11	Ver- und Entsorgung					
<b>Abteilung</b>	1170	Abwasserbeseitigung					
<b>Amt</b>	117001	Abwasserbeseitigung					
		Haushaltsansatz			Investitions- und Investitionsförderungsmaßnahmen		
Nr.	Bezeichnung	2023	Verpflichtungs-ermächtigungen	2022	Ergebnis des Jahresabschlusses 2021	Gesamtauszahlungsbedarf	davon bisher bereitgestellt
	<b>Einzahlungen aus Investitionstätigkeit</b>						
20	+ Einz. aus Investitionszuweis. und -zuschüssen sowie aus Investitionsbeiträgen			323.000	46.695		
21	+ Einz. aus Abgängen von Vermögensgegenständen des Sachanlagevermögens und des immateriellen Anlagevermögens						
22	+ Einz. aus Abgängen von Vermögensgegenständen des Finanzanlagevermögens						
	<b>Einzahlungen aus Finanzierungstätigkeit</b>						
31	+ Einz. aus der Aufnahme v. Krediten und wirtschaftlich vergleichbaren Vorgängen für Investitionen						
	<b>Summe</b>			<b>323.000</b>	<b>46.695</b>		
	<b>Auszahlungen aus Investitionstätigkeit</b>						
24	- Ausz. für den Erwerb von Grundstücken und Gebäuden	-175.000				-3.465.500	-3.465.500
25	- Ausz. für Baumaßnahmen	-455.000		-2.350.000	-948.128	-14.612.771	-13.262.771
26	- Ausz. für Investitionen in das sonstige Sachanlagevermögen und immaterielle Anlagevermögen davon: Ausz. aus gewährten Investitionszuweisungen und -zuschüssen						
27	- Ausz. für Investitionen in das Finanzanlagevermögen						
	<b>Auszahlungen aus Finanzierungstätigkeit</b>						
32	- Ausz. für die Tilgung von Krediten und wirtschaftlich vergleichbaren Vorgängen für Investitionen						
	<b>Summe</b>	<b>-630.000</b>		<b>-2.350.000</b>	<b>-948.128</b>	<b>-18.078.271</b>	<b>-16.728.271</b>
	<b>Saldo (Einzahlungen ./ Auszahlungen)</b>	<b>-630.000</b>		<b>-2.027.000</b>	<b>-901.433</b>	<b>-18.078.271</b>	<b>-16.728.271</b>

## Investitionen Amt 117001 Abwasserbeseitigung

Linsengericht

Nr. Bezeichnung	Jahres- ergebnis 2021	Ansatz 2022	Ansatz 2023	Finanzplan 2024	Finanzplan 2025	Finanzplan 2026
I117001-29 Anschluss Kanal Vereinsgelände Reit-/Fahrverein LG		-125.000,00				
I117001-33 Kanalbau "Am Stückweg" OT Altenhaßlau	-366.326,25					
I117001-34 Abwasserbeiträge "Am Stückweg" Altenhaßlau	27.074,36					
I117001-35 Kanalerneuerung Stadt-/Kleinbahnweg OT Altenhaßlau	-92,82	-460.000,00				
I117002-01 Anliegerbeiträge Kanalbau Hasenweg Eidengesäß	19.620,94					
I117002-02 Kanalbau Hasenweg Eidengesäß	-110.917,10					
I117002-13 Erneuerung Kanalleitung Backhausstraße OTE		-315.000,00	-235.000,00			
I117003-08 Kanalbau NBG Im Weisgrund OT Geisl.	-42.382,00	-1.400.000,00				
I117003-09 Anliegerbeiträge Kanalbau NBG Im Weisgrund OT Ge.		323.000,00				
I117003-12 Herstellung RRB NBG Im Weisgrund OT Geislitz	-100.942,12					
I117004-12 Kanalbau "Am Geisgraben" FW Süd-West OTGrh			-175.000,00			
I117005-09 Kanalbau Gewerbegebiet "Am Weinberg" OT L	-150.919,09					
I117005-10 Herstellung RRB Gewerbegebiet "Am Weinberg" OT L	-176.548,52	-50.000,00				
I117005-11 Kanalbau "Am Weinberg II" OTL			-220.000,00	-1.350.000,00		
<b>Gesamtsumme Auszahlungen</b>	<b>-948.127,90</b>	<b>-2.350.000,00</b>	<b>-630.000,00</b>	<b>-1.350.000,00</b>		
<b>Gesamtsumme Einzahlungen</b>	<b>46.695,30</b>	<b>323.000,00</b>				
<b>Gesamtsumme</b>	<b>-901.432,60</b>	<b>-2.027.000,00</b>	<b>-630.000,00</b>	<b>-1.350.000,00</b>		

Teilergebnishaushalt Amt 117201 Abfallbeseitigung					
Linsengericht					
<b>Bereich</b>		11	Ver- und Entsorgung		
<b>Abteilung</b>		1172	Abfallwirtschaft		
<b>Amt</b>		117201	Abfallbeseitigung		
		Haushaltsansatz			
Nr.	Konten	Bezeichnung	2023	2022	Ergebnis des Jahresabschlusses 2021
		<b>Ordentliche Erträge</b>			
01	50	Privatrechtliche Leistungsentgelte			
02	51	Öffentlich-rechtliche Leistungsentgelte	-1.002.700	-687.000	-691.904
03	548-549	Kostenersatzleistungen und -erstattungen	-50.000	-37.000	-88.093
04	52	Bestandsveränderungen und aktivierte Eigenleistungen			
05	55	Steuern und steuerähnliche Erträge einschl. Erträge aus gesetzlichen Umlagen			
06	547	Erträge aus Transferleistungen			
07	540-543	Erträge aus Zuweisungen und Zuschüssen für lfd. Zwecke und allgemeine Umlagen			
08	546	Erträge aus der Auflösung von Sonderposten aus Investitionszuweisungen, -zuschüssen und Investitionsbeiträgen		-111.925	-45.981
09	53	Sonstige ordentliche Erträge			
<b>10</b>		<b>Summe der ordentlichen Erträge (Nr. 1 bis 9)</b>	<b>-1.052.700</b>	<b>-835.925</b>	<b>-825.978</b>
		<b>Ordentliche Aufwendungen</b>			
11	62, 63, 640-643, 647-649, 65	Personalaufwendungen	47.800	26.600	30.219
12	644-646	Versorgungsaufwendungen	3.400	2.400	1.523
13	60, 61, 67-69	Aufwendungen für Sach- und Dienstleistungen	892.000	766.000	686.555
14	66	Abschreibungen	500	500	656
15	71	Aufwendungen für Zuweisungen und Zuschüsse sowie besondere Finanzaufwendungen			
16	73	Steueraufwendungen einschl. Aufwendungen aus gesetzlichen Umlageverpflichtungen	47.000	47.000	45.407
17	72	Transferaufwendungen			
18	70, 74, 76	Sonstige ordentliche Aufwendungen			
<b>19</b>		<b>Summe der ordentlichen Aufwendungen (Nr. 11 bis 18)</b>	<b>990.700</b>	<b>842.500</b>	<b>764.359</b>
<b>20</b>		<b>Verwaltungsergebnis (Nr. 10 ./ Nr. 19)</b>	<b>-62.000</b>	<b>6.575</b>	<b>-61.619</b>
21	56, 57	Finanzerträge			
22	77	Finanzaufwendungen			
<b>23</b>		<b>Finanzergebnis (Nr. 21 bis Nr. 22)</b>			
<b>24</b>		<b>Ordentliches Ergebnis (Verwaltungsergebnis und Finanzergebnis Nr. 20 und Nr. 23)</b>	<b>-62.000</b>	<b>6.575</b>	<b>-61.619</b>
25	59	Außerordentliche Erträge			
26	79	Außerordentliche Aufwendungen			
<b>27</b>		<b>Außerordentliches Ergebnis (Nr. 25 ./ Nr. 26)</b>			
<b>28</b>		<b>Jahresergebnis vor internen Leistungsbeziehungen (ordentliches Ergebnis und außerordentliches Ergebnis Nr. 24 und Nr. 27)</b>	<b>-62.000</b>	<b>6.575</b>	<b>-61.619</b>
29		Erlöse der internen Leistungsbeziehungen			
30		Kosten der internen Leistungsbeziehungen	62.000	60.000	61.619

**Teilergebnishaushalt  
Amt 117201 Abfallbeseitigung**

Linsengericht

		Haushaltsansatz			
Nr.	Konten	Bezeichnung	2023	2022	Ergebnis des Jahresabschlusses 2021
<b>31</b>		<b>Ergebnis der Internen Leistungsbeziehungen</b>	<b>62.000</b>	<b>60.000</b>	<b>61.619</b>
<b>32</b>		<b>Jahresergebnis nach Internen Leistungsbeziehungen</b>		<b>66.575</b>	

## Verwendete Konten Amt 117201 Abfallbeseitigung

Linsengericht

Nr.	Bezeichnung	Ergebnis 2021	Ansatz 2022	Ansatz 2023	Plan 2024	Plan 2025	Plan 2026
5110010	Restmüll	-494.000,01	-490.000,00	-715.000,00	-713.000,00	-696.000,00	-688.000,00
5110020	Biomüll	-191.854,51	-191.000,00	-278.850,00	-277.850,00	-270.850,00	-272.850,00
5110030	Papier	-6.049,25	-6.000,00	-8.850,00	-8.150,00	-5.450,00	-7.450,00
5463000	Erträge Auflösung von Gebührenaussgleichsrücklage	-45.981,44	-111.925,00	0,00	0,00	0,00	0,00
5488000	Kostenerstattungen von übrigen Bereichen	-88.092,76	-37.000,00	-50.000,00	-50.000,00	-50.000,00	-50.000,00
6001000	Rohstoffe/ Material/ Vorprodukte/ Fremdbauteile	0,00	1.500,00	1.500,00	1.500,00	1.500,00	1.500,00
6020000	Hilfsstoffe	0,00	800,00	800,00	800,00	800,00	800,00
6030100	Betriebsstoffe/Verbrauchswerkzeuge	11,58	0,00	0,00	0,00	0,00	0,00
6051000	Strom	20,90	0,00	0,00	0,00	0,00	0,00
6070000	Aufw. für Berufskleidung, Arbeitsschutzmittel	0,00	100,00	100,00	100,00	100,00	100,00
6089000	übriger sonstiger Materialaufwand	8.121,89	9.000,00	20.000,00	15.000,00	12.000,00	12.000,00
6120000	Entwickl.-, Versuchs- und Konstr.Arbeit durch 3.	23.243,68	5.000,00	0,00	0,00	0,00	0,00
6171000	Aufwendungen für Fremdensorgung	7.203,70	5.000,00	5.000,00	5.000,00	5.000,00	5.000,00
6171010	Restmüll	272.954,91	335.000,00	350.000,00	350.000,00	350.000,00	350.000,00
6171020	Biomüll	252.625,55	270.000,00	290.000,00	290.000,00	290.000,00	290.000,00
6171030	Papier	24.359,92	30.000,00	65.000,00	65.000,00	65.000,00	65.000,00
6171040	Sperrmüll	91.667,61	100.000,00	150.000,00	150.000,00	150.000,00	150.000,00
6171050	Erd- und Bauschutt	2.738,54	3.500,00	3.500,00	3.500,00	3.500,00	3.500,00
6180000	Skonti, Boni	-3.114,45	0,00	0,00	0,00	0,00	0,00
6201000	Entg. für geleist. Arbeitszeit (einschl. Zulagen)	12.445,79	21.800,00	39.200,00	39.220,00	20.695,00	17.657,50
6201001	Leistungsentgelt Beschäftigte	0,00	400,00	500,00	500,00	500,00	500,00
6251010	Aufstockung Altersteilz. Pers.aufw. Beschäft.	1.787,86	0,00	0,00	0,00	0,00	0,00
6401000	AG-Anteil zur Sozialvers. Entgeltbereich	4.038,97	4.400,00	8.100,00	8.300,00	4.700,00	4.100,00
6451000	Auf. an Verso. kassen f tarifl. Beschäftigte	1.523,32	2.400,00	3.400,00	3.500,00	1.900,00	1.600,00
6482000	RS Altersteilzeit Personalaufwand Beschäftigte	11.946,02	0,00	0,00	0,00	0,00	0,00
6550000	Aufwendungen für Dienstjubiläen	0,00	0,00	0,00	0,00	0,00	400,00
6650000	Abschreibung geringwertige Wirtschaftsgüter (GWG)	300,00	500,00	500,00	500,00	500,00	500,00
6671000	Abschreibung auf Ford. Wg. Uneinbringlichkeit	356,00	0,00	0,00	0,00	0,00	0,00
6701000	Mieten, Pachten, Erbbauzinsen	4.425,91	3.700,00	3.700,00	3.700,00	3.700,00	3.700,00
6771000	Aufw. für Sachverst., Rechtsanwälte u. Gerichtskosten	0,00	300,00	300,00	300,00	300,00	300,00
6790000	Aufw. f. Inanspruchn. v. Re. u. Di.(Datenverarb.)	2.109,28	1.500,00	1.500,00	1.500,00	1.500,00	1.500,00
6840000	amtliche Bekanntmachungen	185,64	0,00	0,00	0,00	0,00	0,00
6861000	Aufw. für Öffentlichkeitsarbeit	0,00	350,00	350,00	350,00	350,00	350,00
6993000	übrige sonstige betriebliche Aufwendungen	0,00	250,00	250,00	250,00	250,00	250,00
7354900	andere Umlagen	45.406,60	47.000,00	47.000,00	47.000,00	47.000,00	47.000,00
9300100	ILV Aufwendungen Bauhof	0,00	60.000,00	62.000,00	62.000,00	62.000,00	62.000,00
9300400	ILV Aufwendungen	61.618,75	0,00	0,00	0,00	0,00	0,00

Teilfinanzhaushalt Amt 117201 Abfallbeseitigung							
Linsengericht							
<b>Bereich</b>		11	Ver- und Entsorgung				
<b>Abteilung</b>		1172	Abfallwirtschaft				
<b>Amt</b>		117201	Abfallbeseitigung				
		Haushaltsansatz				Investitions- und Investitionsförderungsmaßnahmen	
Nr.	Bezeichnung	2023	Verpflichtungsermächtigungen	2022	Ergebnis des Jahresabschlusses 2021	Gesamtauszahlungsbedarf	davon bisher bereitgestellt
	<b>Einzahlungen aus Investitionstätigkeit</b>						
20	+ Einz. aus Investitionszuweis. und -zuschüssen sowie aus Investitionsbeiträgen						
21	+ Einz. aus Abgängen von Vermögensgegenständen des Sachanlagevermögens und des immateriellen Anlagevermögens						
22	+ Einz. aus Abgängen von Vermögensgegenständen des Finanzanlagevermögens						
	<b>Einzahlungen aus Finanzierungstätigkeit</b>						
31	+ Einz. aus der Aufnahme v. Krediten und wirtschaftlich vergleichbaren Vorgängen für Investitionen						
	<b>Summe</b>						
	<b>Auszahlungen aus Investitionstätigkeit</b>						
24	- Ausz. für den Erwerb von Grundstücken und Gebäuden						
25	- Ausz. für Baumaßnahmen						
26	- Ausz. für Investitionen in das sonstige Sachanlagevermögen und immaterielle Anlagevermögen davon: Ausz. aus gewährten Investitionszuweisungen und -zuschüssen					-18.500	-18.500
27	- Ausz. für Investitionen in das Finanzanlagevermögen						
	<b>Auszahlungen aus Finanzierungstätigkeit</b>						
32	- Ausz. für die Tilgung von Krediten und wirtschaftlich vergleichbaren Vorgängen für Investitionen						
	<b>Summe</b>					<b>-18.500</b>	<b>-18.500</b>
	<b>Saldo (Einzahlungen ./ Auszahlungen)</b>					<b>-18.500</b>	<b>-18.500</b>

Teilergebnishaushalt Amt 118101 Wasserversorgung					
Linsengericht					
<b>Bereich</b>		11	Ver- und Entsorgung		
<b>Abteilung</b>		1181	Wasserversorgung		
<b>Amt</b>		118101	Wasserversorgung		
			Haushaltsansatz		
Nr.	Konten	Bezeichnung	2023	2022	Ergebnis des Jahresabschlusses 2021
<b>Ordentliche Erträge</b>					
01	50	Privatrechtliche Leistungsentgelte			
02	51	Öffentlich-rechtliche Leistungsentgelte			
03	548-549	Kostensatzleistungen und -erstattungen			
04	52	Bestandsveränderungen und aktivierte Eigenleistungen			
05	55	Steuern und steuerähnliche Erträge einschl. Erträge aus gesetzlichen Umlagen			
06	547	Erträge aus Transferleistungen			
07	540-543	Erträge aus Zuweisungen und Zuschüssen für lfd. Zwecke und allgemeine Umlagen			
08	546	Erträge aus der Auflösung von Sonderposten aus Investitionszuweisungen, -zuschüssen und Investitionsbeiträgen			
09	53	Sonstige ordentliche Erträge			
<b>10</b>		<b>Summe der ordentlichen Erträge (Nr. 1 bis 9)</b>			
<b>Ordentliche Aufwendungen</b>					
11	62, 63, 640-643, 647-649, 65	Personalaufwendungen			
12	644-646	Versorgungsaufwendungen			
13	60, 61, 67-69	Aufwendungen für Sach- und Dienstleistungen			
14	66	Abschreibungen			
15	71	Aufwendungen für Zuweisungen und Zuschüsse sowie besondere Finanzaufwendungen			
16	73	Steueraufwendungen einschl. Aufwendungen aus gesetzlichen Umlageverpflichtungen			
17	72	Transferaufwendungen			
18	70, 74, 76	Sonstige ordentliche Aufwendungen			
<b>19</b>		<b>Summe der ordentlichen Aufwendungen (Nr. 11 bis 18)</b>			
<b>20</b>		<b>Verwaltungsergebnis (Nr. 10 ./ Nr. 19)</b>			
21	56, 57	Finanzerträge			
22	77	Finanzaufwendungen			
<b>23</b>		<b>Finanzergebnis (Nr. 21 bis Nr. 22)</b>			
<b>24</b>		<b>Ordentliches Ergebnis (Verwaltungsergebnis und Finanzergebnis Nr. 20 und Nr. 23)</b>			
25	59	Außerordentliche Erträge			
26	79	Außerordentliche Aufwendungen			
<b>27</b>		<b>Außerordentliches Ergebnis (Nr. 25 ./ Nr. 26)</b>			
<b>28</b>		<b>Jahresergebnis vor internen Leistungsbeziehungen (ordentliches Ergebnis und außerordentliches Ergebnis Nr. 24 und Nr. 27)</b>			
29		Erlöse der internen Leistungsbeziehungen			
30		Kosten der internen Leistungsbeziehungen			

**Teilergebnishaushalt  
Amt 118101 Wasserversorgung**

Linsengericht

		Haushaltsansatz			
Nr.	Konten	Bezeichnung	2023	2022	Ergebnis des Jahresabschlusses 2021
<b>31</b>		<b>Ergebnis der Internen Leistungsbeziehungen</b>			
<b>32</b>		<b>Jahresergebnis nach Internen Leistungsbeziehungen</b>			



Teilfinanzhaushalt Amt 118101 Wasserversorgung							
Linsengericht							
<b>Bereich</b>		11	Ver- und Entsorgung				
<b>Abteilung</b>		1181	Wasserversorgung				
<b>Amt</b>		118101	Wasserversorgung				
		Haushaltsansatz			Investitions- und Investitionsförderungsmaßnahmen		
Nr.	Bezeichnung	2023	Verpflichtungs-ermächtigungen	2022	Ergebnis des Jahresabschlusses 2021	Gesamtauszahlungsbedarf	davon bisher bereitgestellt
	<b>Einzahlungen aus Investitionstätigkeit</b>						
20	+ Einz. aus Investitionszuweis. und -zuschüssen sowie aus Investitionsbeiträgen						
21	+ Einz. aus Abgängen von Vermögensgegenständen des Sachanlagevermögens und des immateriellen Anlagevermögens						
22	+ Einz. aus Abgängen von Vermögensgegenständen des Finanzanlagevermögens						
	<b>Einzahlungen aus Finanzierungstätigkeit</b>						
31	+ Einz. aus der Aufnahme v. Krediten und wirtschaftlich vergleichbaren Vorgängen für Investitionen						
	<b>Summe</b>						
	<b>Auszahlungen aus Investitionstätigkeit</b>						
24	- Ausz. für den Erwerb von Grundstücken und Gebäuden						
25	- Ausz. für Baumaßnahmen						
26	- Ausz. für Investitionen in das sonstige Sachanlagevermögen und immaterielle Anlagevermögen davon: Ausz. aus gewährten Investitionszuweisungen und -zuschüssen						
27	- Ausz. für Investitionen in das Finanzanlagevermögen						
	<b>Auszahlungen aus Finanzierungstätigkeit</b>						
32	- Ausz. für die Tilgung von Krediten und wirtschaftlich vergleichbaren Vorgängen für Investitionen						
	<b>Summe</b>						
	<b>Saldo (Einzahlungen ./ Auszahlungen)</b>						

Teilergebnishaushalt Bereich 12 Verkehrsflächen und -anlagen/ÖPNV					
Linsengericht					
Bereich		12	Verkehrsflächen und -anlagen/ÖPNV		
			Haushaltsansatz		Ergebnis des Jahresabschlusses 2021
Nr.	Konten	Bezeichnung	2023	2022	
<b>Ordentliche Erträge</b>					
01	50	Privatrechtliche Leistungsentgelte	-15.050	-19.165	-18.956
02	51	Öffentlich-rechtliche Leistungsentgelte		-50	-53
03	548-549	Kostenersatzleistungen und -erstattungen			-7.165
04	52	Bestandsveränderungen und aktivierte Eigenleistungen			
05	55	Steuern und steuerähnliche Erträge einschl. Erträge aus gesetzlichen Umlagen			
06	547	Erträge aus Transferleistungen			
07	540-543	Erträge aus Zuweisungen und Zuschüssen für lfd. Zwecke und allgemeine Umlagen			
08	546	Erträge aus der Auflösung von Sonderposten aus Investitionszuweisungen, -zuschüssen und Investitionsbeiträgen	-229.350	-229.350	-202.683
09	53	Sonstige ordentliche Erträge			-7.872
<b>10</b>		<b>Summe der ordentlichen Erträge (Nr. 1 bis 9)</b>	<b>-244.400</b>	<b>-248.565</b>	<b>-236.728</b>
<b>Ordentliche Aufwendungen</b>					
11	62, 63, 640-643, 647-649, 65	Personalaufwendungen			
12	644-646	Versorgungsaufwendungen			
13	60, 61, 67-69	Aufwendungen für Sach- und Dienstleistungen	2.321.850	4.186.750	525.501
14	66	Abschreibungen	352.950	352.950	314.975
15	71	Aufwendungen für Zuweisungen und Zuschüsse sowie besondere Finanzaufwendungen	17.700	17.700	17.000
16	73	Steueraufwendungen einschl. Aufwendungen aus gesetzlichen Umlageverpflichtungen			
17	72	Transferaufwendungen			
18	70, 74, 76	Sonstige ordentliche Aufwendungen	700	350	338
<b>19</b>		<b>Summe der ordentlichen Aufwendungen (Nr. 11 bis 18)</b>	<b>2.693.200</b>	<b>4.557.750</b>	<b>857.814</b>
<b>20</b>		<b>Verwaltungsergebnis (Nr. 10 ./ Nr. 19)</b>	<b>2.448.800</b>	<b>4.309.185</b>	<b>621.086</b>
21	56, 57	Finanzerträge			
22	77	Finanzaufwendungen			
<b>23</b>		<b>Finanzergebnis (Nr. 21 bis Nr. 22)</b>			
<b>24</b>		<b>Ordentliches Ergebnis (Verwaltungsergebnis und Finanzergebnis Nr. 20 und Nr. 23)</b>	<b>2.448.800</b>	<b>4.309.185</b>	<b>621.086</b>
25	59	Außerordentliche Erträge			
26	79	Außerordentliche Aufwendungen			2.210
<b>27</b>		<b>Außerordentliches Ergebnis (Nr. 25 ./ Nr. 26)</b>			<b>2.210</b>
<b>28</b>		<b>Jahresergebnis vor internen Leistungsbeziehungen (ordentliches Ergebnis und außerordentliches Ergebnis Nr. 24 und Nr. 27)</b>	<b>2.448.800</b>	<b>4.309.185</b>	<b>623.296</b>
29		Erlöse der internen Leistungsbeziehungen			
30		Kosten der internen Leistungsbeziehungen	193.500		192.830
<b>31</b>		<b>Ergebnis der internen Leistungsbeziehungen</b>	<b>193.500</b>		<b>192.830</b>
<b>32</b>		<b>Jahresergebnis nach internen Leistungsbeziehungen</b>	<b>2.642.300</b>	<b>4.309.185</b>	<b>816.126</b>

<b>Teilergebnishaushalt</b> <b>Bereich 12 Verkehrsflächen und -anlagen/ÖPNV</b> Linsengericht
<b>Erläuterungen</b>
<b>Erläuterungen zu Sachkonto 6030100</b>
10.000 €   Streusalz Bauhof
<b>Erläuterungen zu Sachkonto 6051000</b>
120.000 €   Strom für Straßenbeleuchtung
<b>Erläuterungen zu Sachkonto 6120000</b>
30.000 €   Nahmobilitätscheck
<b>Erläuterungen zu Sachkonto 6165000</b>
200.000 €   Straßensanierungen im OT Altenhaßlau - An der Wann u.a.
<b>Erläuterungen zu Sachkonto 6165000</b>
300.000 €   Straßensanierungen im OT Eidengesäß - Dettersweg, Schulstraße / Kreuzungsbereich Waldblick , Dorfstr. (Am Löschteich / Talstraße) u.a.
<b>Erläuterungen zu Sachkonto 6165000</b>
300.000 €   Straßensanierungen im OT Geislitz - Am Kauterain, Sommerberg, Wasserwerkstraße u.a.
<b>Erläuterungen zu Sachkonto 6165000</b>
250.000 €   Straßensanierungen im OT Großenhausen - Kirchweg, Sandweg u.a.
<b>Erläuterungen zu Sachkonto 6165000</b>
250.000 €   Straßensanierungen im OT Lützelhausen - Im Hirtengarten u.a.
<b>Erläuterungen zu Sachkonto 6701000</b>
25.000 €   Miete Messanlage Unterfrankenstraße

Teilfinanzhaushalt Bereich 12 Verkehrsflächen und -anlagen/ÖPNV							
Linsengericht							
Bereich		12 Verkehrsflächen und -anlagen/ÖPNV					
		Haushaltsansatz			Investitions- und Investitionsförderungsmaßnahmen		
Nr.	Bezeichnung	2023	Verpflichtungsermächtigungen	2022	Ergebnis des Jahresabschlusses 2021	Gesamtauszahlungsbedarf	davon bisher bereitgestellt
<b>Einzahlungen aus Investitionstätigkeit</b>							
20	+ Einz. aus Investitionszuweis. und -zuschüssen sowie aus Investitionsbeiträgen	1.170.000		1.445.000	82.300		
21	+ Einz. aus Abgängen von Vermögensgegenständen des Sachanlagevermögens und des immateriellen Anlagevermögens						
22	+ Einz. aus Abgängen von Vermögensgegenständen des Finanzanlagevermögens						
<b>Einzahlungen aus Finanzierungstätigkeit</b>							
31	+ Einz. aus der Aufnahme v. Krediten und wirtschaftlich vergleichbaren Vorgängen für Investitionen						
<b>Summe</b>		<b>1.170.000</b>		<b>1.445.000</b>	<b>82.300</b>		
<b>Auszahlungen aus Investitionstätigkeit</b>							
24	- Ausz. für den Erwerb von Grundstücken und Gebäuden (Verpflichtungsermächtigungen)	-5.000		-5.000	-2.745	-6.726.559 (-228.000)	-6.711.559
25	- Ausz. für Baumaßnahmen	-2.405.000		-3.085.000	-626.099	-17.590.000	-16.040.000
26	- Ausz. für Investitionen in das sonstige Sachanlagevermögen und immaterielle Anlagevermögen davon: Ausz. aus gewährten Investitionszuweisungen und -zuschüssen	-7.000		-7.000	-2.524	-54.500	-48.500
27	- Ausz. für Investitionen in das Finanzanlagevermögen						
<b>Auszahlungen aus Finanzierungstätigkeit</b>							
32	- Ausz. für die Tilgung von Krediten und wirtschaftlich vergleichbaren Vorgängen für Investitionen			-11.000	-11.000	-187.000	-187.000
<b>Summe</b> (Verpflichtungsermächtigungen)		<b>-2.417.000</b>		<b>-3.108.000</b>	<b>-642.368</b>	<b>-24.558.059</b> (-228.000)	<b>-22.987.059</b>
<b>Saldo (Einzahlungen ./.. Auszahlungen)</b> (Verpflichtungsermächtigungen)		<b>-1.247.000</b>		<b>-1.663.000</b>	<b>-560.068</b>	<b>-24.558.059</b> (-228.000)	<b>-22.987.059</b>

Teilergebnishaushalt Amt 126301 Gemeindestraßen					
Linsengericht					
<b>Bereich</b>	12	Verkehrsflächen und -anlagen/ÖPNV			
<b>Abteilung</b>	1263	Gemeindestraßen			
<b>Amt</b>	126301	Gemeindestraßen			
		Haushaltsansatz			
Nr.	Konten	Bezeichnung	2023	2022	Ergebnis des Jahresabschlusses 2021
		<b>Ordentliche Erträge</b>			
01	50	Privatrechtliche Leistungsentgelte		-15	-15
02	51	Öffentlich-rechtliche Leistungsentgelte			
03	548-549	Kostenersatzleistungen und -erstattungen			-2.971
04	52	Bestandsveränderungen und aktivierte Eigenleistungen			
05	55	Steuern und steuerähnliche Erträge einschl. Erträge aus gesetzlichen Umlagen			
06	547	Erträge aus Transferleistungen			
07	540-543	Erträge aus Zuweisungen und Zuschüssen für lfd. Zwecke und allgemeine Umlagen			
08	546	Erträge aus der Auflösung von Sonderposten aus Investitionszuweisungen, -zuschüssen und Investitionsbeiträgen	-223.750	-223.750	-191.673
09	53	Sonstige ordentliche Erträge			-2.112
<b>10</b>		<b>Summe der ordentlichen Erträge (Nr. 1 bis 9)</b>	<b>-223.750</b>	<b>-223.765</b>	<b>-196.771</b>
		<b>Ordentliche Aufwendungen</b>			
11	62, 63, 640-643, 647-649, 65	Personalaufwendungen			
12	644-646	Versorgungsaufwendungen			
13	60, 61, 67-69	Aufwendungen für Sach- und Dienstleistungen	2.002.750	3.854.150	325.465
14	66	Abschreibungen	302.500	302.500	259.579
15	71	Aufwendungen für Zuweisungen und Zuschüsse sowie besondere Finanzaufwendungen			
16	73	Steueraufwendungen einschl. Aufwendungen aus gesetzlichen Umlageverpflichtungen			
17	72	Transferaufwendungen			
18	70, 74, 76	Sonstige ordentliche Aufwendungen			
<b>19</b>		<b>Summe der ordentlichen Aufwendungen (Nr. 11 bis 18)</b>	<b>2.305.250</b>	<b>4.156.650</b>	<b>585.045</b>
<b>20</b>		<b>Verwaltungsergebnis (Nr. 10 ./ Nr. 19)</b>	<b>2.081.500</b>	<b>3.932.885</b>	<b>388.274</b>
21	56, 57	Finanzerträge			
22	77	Finanzaufwendungen			
<b>23</b>		<b>Finanzergebnis (Nr. 21 bis Nr. 22)</b>			
<b>24</b>		<b>Ordentliches Ergebnis (Verwaltungsergebnis und Finanzergebnis Nr. 20 und Nr. 23)</b>	<b>2.081.500</b>	<b>3.932.885</b>	<b>388.274</b>
25	59	Außerordentliche Erträge			
26	79	Außerordentliche Aufwendungen			2.210
<b>27</b>		<b>Außerordentliches Ergebnis (Nr. 25 ./ Nr. 26)</b>			<b>2.210</b>
<b>28</b>		<b>Jahresergebnis vor internen Leistungsbeziehungen (ordentliches Ergebnis und außerordentliches Ergebnis Nr. 24 und Nr. 27)</b>	<b>2.081.500</b>	<b>3.932.885</b>	<b>390.484</b>
29		Erlöse der internen Leistungsbeziehungen			
30		Kosten der internen Leistungsbeziehungen	150.000		149.346

**Teilergebnishaushalt  
Amt 126301 Gemeindestraßen**

Linsengericht

		Haushaltsansatz			
Nr.	Konten	Bezeichnung	2023	2022	Ergebnis des Jahresabschlusses 2021
31		Ergebnis der Internen Leistungsbeziehungen	150.000		149.346
32		Jahresergebnis nach Internen Leistungsbeziehungen	2.231.500	3.932.885	539.830

**Erläuterungen****Erläuterungen zu Sachkonto 6165000**

200.000 € | Straßensanierungen im OT Altenhaßlau - An der Wann u.a.

**Erläuterungen zu Sachkonto 6165000**

300.000 € | Straßensanierungen im OT Eidengesäß - Dettersweg, Schulstraße / Kreuzungsbereich Waldblick , Dorfstr. (Am Löschteich / Talstraße) u.a.

**Erläuterungen zu Sachkonto 6165000**

300.000 € | Straßensanierungen im OT Geislitz - Am Kauterain, Sommerberg, Wasserwerkstraße u.a.

**Erläuterungen zu Sachkonto 6165000**

250.000 € | Straßensanierungen im OT Großenhausen - Kirchweg, Sandweg u.a.

**Erläuterungen zu Sachkonto 6165000**

250.000 € | Straßensanierungen im OT Lützelhausen - Im Hirtengarten u.a.

## Verwendete Konten Amt 126301 Gemeindestraßen

Linsengericht

Nr.	Bezeichnung	Ergebnis 2021	Ansatz 2022	Ansatz 2023	Plan 2024	Plan 2025	Plan 2026
5005000	Umsatzerlöse aus Vermietung und Verpachtung	-15,00	-15,00	0,00	0,00	0,00	0,00
5309900	andere sonstige Nebenerlöse	-1.100,00	0,00	0,00	0,00	0,00	0,00
5330000	Erträge aus Schadensersatzleistungen	-1.011,50	0,00	0,00	0,00	0,00	0,00
5460100	Erträge Auflös SOPO Invest vom öffentl Bereich	-15.883,00	-10.250,00	-10.250,00	-10.250,00	-10.250,00	-10.250,00
5462000	Erträge Auflösung von SOPO Investitionsbeiträgen	-175.790,00	-213.500,00	-213.500,00	-213.500,00	-213.500,00	-213.500,00
5488000	Kostenerstattungen von übrigen Bereichen	-2.971,32	0,00	0,00	0,00	0,00	0,00
6020000	Hilfsstoffe	38,00	0,00	0,00	0,00	0,00	0,00
6051000	Strom	0,00	300,00	300,00	300,00	300,00	300,00
6057000	Abwasser	140.411,25	140.450,00	140.450,00	140.450,00	140.450,00	140.450,00
6063000	Materialaufw. für Einrichtungen und Ausstattungen	163,63	0,00	500,00	500,00	500,00	500,00
6065000	Materialaufw. für Straßen, Wege, Plätze u.ä.	11.016,21	32.000,00	42.000,00	42.000,00	42.000,00	42.000,00
6089000	übriger sonstiger Materialaufwand	117,58	0,00	0,00	0,00	0,00	0,00
6120000	Entwickl.-, Versuchs- und Konstr.Arbeit durch 3.	19.984,03	835.000,00	450.000,00	195.000,00	195.000,00	195.000,00
6139000	sonstige weitere Fremdleistungen	0,00	1.000,00	1.000,00	1.000,00	1.000,00	1.000,00
6165000	Instandh. v. Sachanl. Gemeingebr., Infrastr.verm.	144.420,75	2.815.500,00	1.300.000,00	650.000,00	870.000,00	860.000,00
6171000	Aufwendungen für Fremdensorgung	3.502,46	3.900,00	16.000,00	8.500,00	8.500,00	8.500,00
6173000	Fremdreinigung	1.293,73	11.000,00	30.000,00	28.000,00	28.000,00	28.000,00
6180000	Skonti, Boni	-44,09	0,00	0,00	0,00	0,00	0,00
6615000	Abschr. aktivierte Investzuw.,-zuschüsse u. - beitr	500,00	500,00	500,00	500,00	500,00	500,00
6620000	Abschr. Gebäude u. -einr. , SachAnlag., InfrStrktV	257.369,55	301.000,00	301.000,00	301.000,00	301.000,00	301.000,00
6650000	Abschreibung geringwertige Wirtschaftsgüter (GWG)	1.709,89	1.000,00	1.000,00	1.000,00	1.000,00	1.000,00
6773000	Aufw. für betriebswirtsch. Beratungen u. ähnl.	773,50	0,00	0,00	0,00	0,00	0,00
6790000	Aufw. f. Inanspruchn. v. Re. u. Di.(Datenverarb.)	3.768,02	15.000,00	12.500,00	12.500,00	12.500,00	12.500,00
6840000	amtliche Bekanntmachungen	20,23	0,00	0,00	0,00	0,00	0,00
6861000	Aufw. für Öffentlichkeitsarbeit	0,00	0,00	10.000,00	0,00	0,00	0,00
7911000	außerplanmäß. Abschr. auf Sachanlagen	2.210,29	0,00	0,00	0,00	0,00	0,00
9300100	ILV Aufwendungen Bauhof	0,00	0,00	150.000,00	150.000,00	150.000,00	150.000,00
9300400	ILV Aufwendungen	149.346,00	0,00	0,00	0,00	0,00	0,00

**Teilfinanzhaushalt  
Amt 126301 Gemeindestraßen**

Linsengericht

<b>Bereich</b>	12	Verkehrsflächen und -anlagen/ÖPNV
<b>Abteilung</b>	1263	Gemeindestraßen
<b>Amt</b>	126301	Gemeindestraßen

		Haushaltsansatz			Investitions- und Investitionsförderungsmaßnahmen		
Nr.	Bezeichnung	2023	Verpflichtungsermächtigungen	2022	Ergebnis des Jahresabschlusses 2021	Gesamtauszahlungsbedarf	davon bisher bereitgestellt
	<b>Einzahlungen aus Investitionstätigkeit</b>						
20	+ Einz. aus Investitionszuweis. und -zuschüssen sowie aus Investitionsbeiträgen	1.170.000		1.445.000	82.300		
21	+ Einz. aus Abgängen von Vermögensgegenständen des Sachanlagevermögens und des immateriellen Anlagevermögens						
22	+ Einz. aus Abgängen von Vermögensgegenständen des Finanzanlagevermögens						
	<b>Einzahlungen aus Finanzierungstätigkeit</b>						
31	+ Einz. aus der Aufnahme v. Krediten und wirtschaftlich vergleichbaren Vorgängen für Investitionen						
	<b>Summe</b>	<b>1.170.000</b>		<b>1.445.000</b>	<b>82.300</b>		
	<b>Auszahlungen aus Investitionstätigkeit</b>						
24	- Ausz. für den Erwerb von Grundstücken und Gebäuden (Verpflichtungsermächtigungen)				-2.745	-6.059.059 (-228.000)	-6.059.059
25	- Ausz. für Baumaßnahmen	-2.405.000		-2.985.000	-626.099	-16.728.500	-15.178.500
26	- Ausz. für Investitionen in das sonstige Sachanlagevermögen und immaterielle Anlagevermögen davon: Ausz. aus gewährten Investitionszuweisungen und -zuschüssen	-7.000		-7.000	-2.524	-54.500	-48.500
27	- Ausz. für Investitionen in das Finanzanlagevermögen						
	<b>Auszahlungen aus Finanzierungstätigkeit</b>						
32	- Ausz. für die Tilgung von Krediten und wirtschaftlich vergleichbaren Vorgängen für Investitionen			-11.000	-11.000	-66.000	-66.000
	<b>Summe</b> <b>(Verpflichtungsermächtigungen)</b>	<b>-2.412.000</b>		<b>-3.003.000</b>	<b>-642.368</b>	<b>-22.908.059</b> <b>(-228.000)</b>	<b>-21.352.059</b>
	<b>Saldo (Einzahlungen ./ Auszahlungen)</b> <b>(Verpflichtungsermächtigungen)</b>	<b>-1.242.000</b>		<b>-1.558.000</b>	<b>-560.068</b>	<b>-22.908.059</b> <b>(-228.000)</b>	<b>-21.352.059</b>



## Investitionen Amt 126301 Gemeindestraßen

Linsengericht

Nr. Bezeichnung	Jahres- ergebnis 2021	Ansatz 2022	Ansatz 2023	Finanzplan 2024	Finanzplan 2025	Finanzplan 2026
I126300-05 GWG- Gemeindestraßen	-2.523,99	-2.000,00	-2.000,00	-2.000,00	-2.000,00	-2.000,00
I126300-06 Zuschuss Erneuerung Bushaltestellen	82.300,00	320.000,00	320.000,00			
I126300-07 Erneuerung Bushaltestellen	-86.382,84	-400.000,00	-100.000,00	-400.000,00		
I126301-06 Straßenbeiträge Am Sportfeld/Am Steines OT A				280.000,00		
I126301-07 Straßenbau Am Sportfeld/Am Steines OT A				-700.000,00		
I126301-46 Baustraße "Am Stückweg" OT Altenhaßlau	-160.221,26					
I126301-47 Erschließungsbeiträge "Am Stückweg" OT Altenhaßlau		270.000,00				
I126301-50 Straßenendausbau Georg-Bock-Straße	-27.068,11					
I126301-51 Erschließungsbeiträge Georg-Bock-Straße OT A		80.000,00				
I126301-52 Transparent Fußgängerüberweg Stadtweg/K894 OTA	-2.745,37					
I126301-53 Umbau L2306 OTA/Urbanes Zentrum		-1.150.000,00	-150.000,00			
I126301-54 Neubau 2 Bushaltestellen Vor der Au OTA		-300.000,00	-50.000,00			
I126301-55 Weihnachtsbeleuchtung Haupt- Florianstraße OTA		-5.000,00	-5.000,00			
I126301-59 Zuschuss Urbanes Zentrum				950.000,00		
I126302-07 Straßenbau Hasenweg Eidengesäß	-17.239,74					
I126302-15 Anliegerbeiträge Straßenbau Steinbruchweg OT E			380.000,00			
I126302-16 Erneuerung Straße Steinbruchweg OT E			-950.000,00			
I126302-30 Grundhafte Erneuerung Backhausstraße OT Eidengesäß		-260.000,00	-350.000,00			
I126302-31 Straßenausbaubeiträge Backhausstraße OT Eidengesäß		100.000,00	230.000,00			
I126303-03 Anliegerbeiträge Straßenbau Am Vogelsang Geislitz			240.000,00			
I126303-04 Straßenbau Am Vogelsang Geislitz			-600.000,00			
I126303-24 Baustraße NBG Im Weisgrund OT Ge	-16.526,44	-750.000,00				
I126303-25 Erschließungsbeiträge NBG Im Weisgrund OT Ge		675.000,00				
I126304-26 Warthäuschen Bushaltestelle Horbacher Str. OT Grh		-25.000,00				
I126304-27 Baustraße "Am Geisgraben" Neubau FW Süd-West Grh.			-130.000,00			
I126305-16 Straßenbau Gewerbegebiet "Am Weinberg" OT L	-318.660,72	-100.000,00				
I126305-18 Baustraße "Am Weinberg II" OTL			-75.000,00	-450.000,00		
I169102-01 Darl. Inv.-Fonds Bau Finkenweg OT E	-11.000,00	-11.000,00				

## Investitionen Amt 126301 Gemeindestraßen

Linsengericht

Nr. Bezeichnung	Jahres- ergebnis 2021	Ansatz 2022	Ansatz 2023	Finanzplan 2024	Finanzplan 2025	Finanzplan 2026
<b>Gesamtsumme Auszahlungen</b>	<b>-642.368,47</b>	<b>-3.003.000,00</b>	<b>-2.412.000,00</b>	<b>-1.552.000,00</b>	<b>-2.000,00</b>	<b>-2.000,00</b>
<b>Gesamtsumme Einzahlungen</b>	<b>82.300,00</b>	<b>1.445.000,00</b>	<b>1.170.000,00</b>	<b>1.230.000,00</b>		
<b>Gesamtsumme</b>	<b>-560.068,47</b>	<b>-1.558.000,00</b>	<b>-1.242.000,00</b>	<b>-322.000,00</b>	<b>-2.000,00</b>	<b>-2.000,00</b>

Teilergebnishaushalt Amt 126302 Straßenbeleuchtung					
Linsengericht					
<b>Bereich</b>	12	Verkehrsflächen und -anlagen/ÖPNV			
<b>Abteilung</b>	1263	Gemeindestraßen			
<b>Amt</b>	126302	Straßenbeleuchtung			
		Haushaltsansatz			Ergebnis des Jahresabschlusses 2021
Nr.	Konten	Bezeichnung	2023	2022	
		<b>Ordentliche Erträge</b>			
01	50	Privatrechtliche Leistungsentgelte			
02	51	Öffentlich-rechtliche Leistungsentgelte			
03	548-549	Kostensersatzleistungen und -erstattungen			
04	52	Bestandsveränderungen und aktivierte Eigenleistungen			
05	55	Steuern und steuerähnliche Erträge einschl. Erträge aus gesetzlichen Umlagen			
06	547	Erträge aus Transferleistungen			
07	540-543	Erträge aus Zuweisungen und Zuschüssen für lfd. Zwecke und allgemeine Umlagen			
08	546	Erträge aus der Auflösung von Sonderposten aus Investitionszuweisungen, -zuschüssen und Investitionsbeiträgen	-4.000	-4.000	-3.958
09	53	Sonstige ordentliche Erträge			-2.869
<b>10</b>		<b>Summe der ordentlichen Erträge (Nr. 1 bis 9)</b>	<b>-4.000</b>	<b>-4.000</b>	<b>-6.827</b>
		<b>Ordentliche Aufwendungen</b>			
11	62, 63, 640-643, 647-649, 65	Personalaufwendungen			
12	644-646	Versorgungsaufwendungen			
13	60, 61, 67-69	Aufwendungen für Sach- und Dienstleistungen	178.000	174.000	107.288
14	66	Abschreibungen	22.000	22.000	22.015
15	71	Aufwendungen für Zuweisungen und Zuschüsse sowie besondere Finanzaufwendungen			335
16	73	Steueraufwendungen einschl. Aufwendungen aus gesetzlichen Umlageverpflichtungen			
17	72	Transferaufwendungen			
18	70, 74, 76	Sonstige ordentliche Aufwendungen			
<b>19</b>		<b>Summe der ordentlichen Aufwendungen (Nr. 11 bis 18)</b>	<b>200.000</b>	<b>196.000</b>	<b>129.639</b>
<b>20</b>		<b>Verwaltungsergebnis (Nr. 10 ./ Nr. 19)</b>	<b>196.000</b>	<b>192.000</b>	<b>122.812</b>
21	56, 57	Finanzerträge			
22	77	Finanzaufwendungen			
<b>23</b>		<b>Finanzergebnis (Nr. 21 bis Nr. 22)</b>			
<b>24</b>		<b>Ordentliches Ergebnis (Verwaltungsergebnis und Finanzergebnis Nr. 20 und Nr. 23)</b>	<b>196.000</b>	<b>192.000</b>	<b>122.812</b>
25	59	Außerordentliche Erträge			
26	79	Außerordentliche Aufwendungen			
<b>27</b>		<b>Außerordentliches Ergebnis (Nr. 25 ./ Nr. 26)</b>			
<b>28</b>		<b>Jahresergebnis vor internen Leistungsbeziehungen (ordentliches Ergebnis und außerordentliches Ergebnis Nr. 24 und Nr. 27)</b>	<b>196.000</b>	<b>192.000</b>	<b>122.812</b>
29		Erlöse der internen Leistungsbeziehungen			
30		Kosten der internen Leistungsbeziehungen			

**Teilergebnishaushalt  
Amt 126302 Straßenbeleuchtung**

Linsengericht

		Haushaltsansatz			
Nr.	Konten	Bezeichnung	2023	2022	Ergebnis des Jahresabschlusses 2021
31		Ergebnis der Internen Leistungsbeziehungen			
32		Jahresergebnis nach Internen Leistungsbeziehungen	196.000	192.000	122.812

**Erläuterungen**
**Erläuterungen zu Sachkonto 6051000**

120.000 € | Strom für Straßenbeleuchtung

## Verwendete Konten Amt 126302 Straßenbeleuchtung

Linsengericht

Nr.	Bezeichnung	Ergebnis 2021	Ansatz 2022	Ansatz 2023	Plan 2024	Plan 2025	Plan 2026
5330000	Erträge aus Schadensersatzleistungen	-2.868,79	0,00	0,00	0,00	0,00	0,00
5460100	Erträge Auflös SOPO Invest vom öffentl Bereich	-3.958,00	-4.000,00	-4.000,00	-4.000,00	-4.000,00	-4.000,00
6051000	Strom	82.011,43	85.000,00	120.000,00	120.000,00	120.000,00	120.000,00
6120000	Entwickl.-, Versuchs- und Konstr.Arbeit durch 3.	0,00	50.000,00	25.000,00	0,00	0,00	0,00
6165000	Instandh. v. Sachanl. Gemeingebr., Infrastr.verm.	17.632,89	25.000,00	25.000,00	25.000,00	25.000,00	25.000,00
6166000	Wartungskosten	7.644,00	0,00	0,00	0,00	0,00	0,00
6166010	Wartung von Einrichtungen und Ausstattungen	0,00	14.000,00	8.000,00	5.000,00	5.000,00	5.000,00
6620000	Abschr. Gebäude u. -einr. , SachAnlag., InfrStrktV	22.015,00	22.000,00	22.000,00	22.000,00	22.000,00	22.000,00
7172000	sonstige Erstattungen an Gemeinden (GV)	335,41	0,00	0,00	0,00	0,00	0,00

<b>Teilfinanzhaushalt</b> <b>Amt 126302 Straßenbeleuchtung</b> Linsengericht							
<b>Bereich</b> 12 <b>Abteilung</b> 1263 <b>Amt</b> 126302		Verkehrsflächen und -anlagen/ÖPNV Gemeindestraßen Straßenbeleuchtung					
		Haushaltsansatz			Investitions- und Investitionsförderungsmaßnahmen		
Nr.	Bezeichnung	2023	Verpflichtungs-ermächtigungen	2022	Ergebnis des Jahresabschlusses 2021	Gesamtauszahlungsbedarf	davon bisher bereitgestellt
	<b>Einzahlungen aus Investitionstätigkeit</b>						
20	+ Einz. aus Investitionszuweis. und -zuschüssen sowie aus Investitionsbeiträgen						
21	+ Einz. aus Abgängen von Vermögensgegenständen des Sachanlagevermögens und des immateriellen Anlagevermögens						
22	+ Einz. aus Abgängen von Vermögensgegenständen des Finanzanlagevermögens						
	<b>Einzahlungen aus Finanzierungstätigkeit</b>						
31	+ Einz. aus der Aufnahme v. Krediten und wirtschaftlich vergleichbaren Vorgängen für Investitionen						
	<b>Summe</b>						
	<b>Auszahlungen aus Investitionstätigkeit</b>						
24	- Ausz. für den Erwerb von Grundstücken und Gebäuden	-5.000		-5.000		-568.000	-553.000
25	- Ausz. für Baumaßnahmen						
26	- Ausz. für Investitionen in das sonstige Sachanlagevermögen und immaterielle Anlagevermögen davon: Ausz. aus gewährten Investitionszuweisungen und -zuschüssen						
27	- Ausz. für Investitionen in das Finanzanlagevermögen						
	<b>Auszahlungen aus Finanzierungstätigkeit</b>						
32	- Ausz. für die Tilgung von Krediten und wirtschaftlich vergleichbaren Vorgängen für Investitionen					-121.000	-121.000
	<b>Summe</b>	<b>-5.000</b>		<b>-5.000</b>		<b>-689.000</b>	<b>-674.000</b>
	<b>Saldo (Einzahlungen ./ Auszahlungen)</b>	<b>-5.000</b>		<b>-5.000</b>		<b>-689.000</b>	<b>-674.000</b>

## Investitionen Amt 126302 Straßenbeleuchtung

Linsengericht

Nr. Bezeichnung	Jahres- ergebnis 2021	Ansatz 2022	Ansatz 2023	Finanzplan 2024	Finanzplan 2025	Finanzplan 2026
I126300-01 Straßenbeleuchtung in allen Ortsteilen		-5.000,00	-5.000,00	-5.000,00	-5.000,00	-5.000,00
<b>Gesamtsumme Auszahlungen</b>		<b>-5.000,00</b>	<b>-5.000,00</b>	<b>-5.000,00</b>	<b>-5.000,00</b>	<b>-5.000,00</b>
<b>Gesamtsumme Einzahlungen</b>						
<b>Gesamtsumme</b>		<b>-5.000,00</b>	<b>-5.000,00</b>	<b>-5.000,00</b>	<b>-5.000,00</b>	<b>-5.000,00</b>

Teilergebnishaushalt Amt 126401 Kreisstraßen					
Linsengericht					
<b>Bereich</b>		12	Verkehrsflächen und -anlagen/ÖPNV		
<b>Abteilung</b>		1264	Kreisstraßen		
<b>Amt</b>		126401	Kreisstraßen		
		Haushaltsansatz			
Nr.	Konten	Bezeichnung	2023	2022	Ergebnis des Jahresabschlusses 2021
		<b>Ordentliche Erträge</b>			
01	50	Privatrechtliche Leistungsentgelte			
02	51	Öffentlich-rechtliche Leistungsentgelte			
03	548-549	Kostensatzleistungen und -erstattungen			
04	52	Bestandsveränderungen und aktivierte Eigenleistungen			
05	55	Steuern und steuerähnliche Erträge einschl. Erträge aus gesetzlichen Umlagen			
06	547	Erträge aus Transferleistungen			
07	540-543	Erträge aus Zuweisungen und Zuschüssen für lfd. Zwecke und allgemeine Umlagen			
08	546	Erträge aus der Auflösung von Sonderposten aus Investitionszuweisungen, -zuschüssen und Investitionsbeiträgen			
09	53	Sonstige ordentliche Erträge			
<b>10</b>		<b>Summe der ordentlichen Erträge (Nr. 1 bis 9)</b>			
		<b>Ordentliche Aufwendungen</b>			
11	62, 63, 640-643, 647-649, 65	Personalaufwendungen			
12	644-646	Versorgungsaufwendungen			
13	60, 61, 67-69	Aufwendungen für Sach- und Dienstleistungen			
14	66	Abschreibungen	24.950	24.950	24.896
15	71	Aufwendungen für Zuweisungen und Zuschüsse sowie besondere Finanzaufwendungen			
16	73	Steueraufwendungen einschl. Aufwendungen aus gesetzlichen Umlageverpflichtungen			
17	72	Transferaufwendungen			
18	70, 74, 76	Sonstige ordentliche Aufwendungen			
<b>19</b>		<b>Summe der ordentlichen Aufwendungen (Nr. 11 bis 18)</b>	<b>24.950</b>	<b>24.950</b>	<b>24.896</b>
<b>20</b>		<b>Verwaltungsergebnis (Nr. 10 ./ Nr. 19)</b>	<b>24.950</b>	<b>24.950</b>	<b>24.896</b>
21	56, 57	Finanzerträge			
22	77	Finanzaufwendungen			
<b>23</b>		<b>Finanzergebnis (Nr. 21 bis Nr. 22)</b>			
<b>24</b>		<b>Ordentliches Ergebnis (Verwaltungsergebnis und Finanzergebnis Nr. 20 und Nr. 23)</b>	<b>24.950</b>	<b>24.950</b>	<b>24.896</b>
25	59	Außerordentliche Erträge			
26	79	Außerordentliche Aufwendungen			
<b>27</b>		<b>Außerordentliches Ergebnis (Nr. 25 ./ Nr. 26)</b>			
<b>28</b>		<b>Jahresergebnis vor internen Leistungsbeziehungen (ordentliches Ergebnis und außerordentliches Ergebnis Nr. 24 und Nr. 27)</b>	<b>24.950</b>	<b>24.950</b>	<b>24.896</b>
29		Erlöse der internen Leistungsbeziehungen			
30		Kosten der internen Leistungsbeziehungen			



**Teilergebnishaushalt  
 Amt 126401 Kreisstraßen**

Linsengericht

		Haushaltsansatz			
Nr.	Konten	Bezeichnung	2023	2022	Ergebnis des Jahresabschlusses 2021
<b>31</b>		<b>Ergebnis der Internen Leistungsbeziehungen</b>			
<b>32</b>		<b>Jahresergebnis nach Internen Leistungsbeziehungen</b>	<b>24.950</b>	<b>24.950</b>	<b>24.896</b>

## Verwendete Konten Amt 126401 Kreisstraßen

Linsengericht

Nr.	Bezeichnung	Ergebnis 2021	Ansatz 2022	Ansatz 2023	Plan 2024	Plan 2025	Plan 2026
6615000	Abschr. aktivierte Investzuw.,-zuschüsse u. - beitr	21.992,00	22.000,00	22.000,00	22.000,00	22.000,00	22.000,00
6620000	Abschr. Gebäude u. -einr. , SachAnlag., InfrStrktV	2.904,00	2.950,00	2.950,00	2.950,00	2.950,00	2.950,00

Teilfinanzhaushalt Amt 126401 Kreisstraßen							
Linsengericht							
<b>Bereich</b>		12	Verkehrsflächen und -anlagen/ÖPNV				
<b>Abteilung</b>		1264	Kreisstraßen				
<b>Amt</b>		126401	Kreisstraßen				
		Haushaltsansatz				Investitions- und Investitionsförderungsmaßnahmen	
Nr.	Bezeichnung	2023	Verpflichtungs-ermächtigungen	2022	Ergebnis des Jahresabschlusses 2021	Gesamtauszahlungsbedarf	davon bisher bereitgestellt
	<b>Einzahlungen aus Investitionstätigkeit</b>						
20	+ Einz. aus Investitionszuweis. und -zuschüssen sowie aus Investitionsbeiträgen						
21	+ Einz. aus Abgängen von Vermögensgegenständen des Sachanlagevermögens und des immateriellen Anlagevermögens						
22	+ Einz. aus Abgängen von Vermögensgegenständen des Finanzanlagevermögens						
	<b>Einzahlungen aus Finanzierungstätigkeit</b>						
31	+ Einz. aus der Aufnahme v. Krediten und wirtschaftlich vergleichbaren Vorgängen für Investitionen						
	<b>Summe</b>						
	<b>Auszahlungen aus Investitionstätigkeit</b>						
24	- Ausz. für den Erwerb von Grundstücken und Gebäuden					-59.500	-59.500
25	- Ausz. für Baumaßnahmen					-761.500	-761.500
26	- Ausz. für Investitionen in das sonstige Sachanlagevermögen und immaterielle Anlagevermögen davon: Ausz. aus gewährten Investitionszuweisungen und -zuschüssen						
27	- Ausz. für Investitionen in das Finanzanlagevermögen						
	<b>Auszahlungen aus Finanzierungstätigkeit</b>						
32	- Ausz. für die Tilgung von Krediten und wirtschaftlich vergleichbaren Vorgängen für Investitionen						
	<b>Summe</b>					<b>-821.000</b>	<b>-821.000</b>
	<b>Saldo (Einzahlungen ./ Auszahlungen)</b>					<b>-821.000</b>	<b>-821.000</b>

**Teilergebnishaushalt  
Amt 126501 Landesstraßen**

Linsengericht

<b>Bereich</b>	12	Verkehrsflächen und -anlagen/ÖPNV
<b>Abteilung</b>	1265	Landesstraßen
<b>Amt</b>	126501	Landesstraßen

		Haushaltsansatz			
Nr.	Konten	Bezeichnung	2023	2022	Ergebnis des Jahresabschlusses 2021
		<b>Ordentliche Erträge</b>			
01	50	Privatrechtliche Leistungsentgelte			
02	51	Öffentlich-rechtliche Leistungsentgelte			
03	548-549	Kostensatzleistungen und -erstattungen			
04	52	Bestandsveränderungen und aktivierte Eigenleistungen			
05	55	Steuern und steuerähnliche Erträge einschl. Erträge aus gesetzlichen Umlagen			
06	547	Erträge aus Transferleistungen			
07	540-543	Erträge aus Zuweisungen und Zuschüssen für lfd. Zwecke und allgemeine Umlagen			
08	546	Erträge aus der Auflösung von Sonderposten aus Investitionszuweisungen, -zuschüssen und Investitionsbeiträgen			
09	53	Sonstige ordentliche Erträge			
<b>10</b>		<b>Summe der ordentlichen Erträge (Nr. 1 bis 9)</b>			
		<b>Ordentliche Aufwendungen</b>			
11	62, 63, 640-643, 647-649, 65	Personalaufwendungen			
12	644-646	Versorgungsaufwendungen			
13	60, 61, 67-69	Aufwendungen für Sach- und Dienstleistungen	26.000	50.500	25.339
14	66	Abschreibungen	1.250	1.250	1.229
15	71	Aufwendungen für Zuweisungen und Zuschüsse sowie besondere Finanzaufwendungen			
16	73	Steueraufwendungen einschl. Aufwendungen aus gesetzlichen Umlageverpflichtungen			
17	72	Transferaufwendungen			
18	70, 74, 76	Sonstige ordentliche Aufwendungen			
<b>19</b>		<b>Summe der ordentlichen Aufwendungen (Nr. 11 bis 18)</b>	<b>27.250</b>	<b>51.750</b>	<b>26.568</b>
<b>20</b>		<b>Verwaltungsergebnis (Nr. 10 ./ Nr. 19)</b>	<b>27.250</b>	<b>51.750</b>	<b>26.568</b>
21	56, 57	Finanzerträge			
22	77	Finanzaufwendungen			
<b>23</b>		<b>Finanzergebnis (Nr. 21 bis Nr. 22)</b>			
<b>24</b>		<b>Ordentliches Ergebnis (Verwaltungsergebnis und Finanzergebnis Nr. 20 und Nr. 23)</b>	<b>27.250</b>	<b>51.750</b>	<b>26.568</b>
25	59	Außerordentliche Erträge			
26	79	Außerordentliche Aufwendungen			
<b>27</b>		<b>Außerordentliches Ergebnis (Nr. 25 ./ Nr. 26)</b>			
<b>28</b>		<b>Jahresergebnis vor internen Leistungsbeziehungen (ordentliches Ergebnis und außerordentliches Ergebnis Nr. 24 und Nr. 27)</b>	<b>27.250</b>	<b>51.750</b>	<b>26.568</b>
29		Erlöse der internen Leistungsbeziehungen			
30		Kosten der internen Leistungsbeziehungen			

**Teilergebnishaushalt  
Amt 126501 Landesstraßen**

Linsengericht

		Haushaltsansatz			
Nr.	Konten	Bezeichnung	2023	2022	Ergebnis des Jahresabschlusses 2021
31		Ergebnis der Internen Leistungsbeziehungen			
32		Jahresergebnis nach Internen Leistungsbeziehungen	27.250	51.750	26.568

**Erläuterungen**
**Erläuterungen zu Sachkonto 6701000**

25.000 € | Miete Messanlage Unterfrankenstraße

## Verwendete Konten Amt 126501 Landesstraßen

Linsengericht

Nr.	Bezeichnung	Ergebnis 2021	Ansatz 2022	Ansatz 2023	Plan 2024	Plan 2025	Plan 2026
6051000	Strom	349,49	500,00	1.000,00	1.000,00	1.000,00	1.000,00
6620000	Abschr. Gebäude u. -einr. , SachAnlag., InfrStrktV	1.229,00	1.250,00	1.250,00	1.250,00	1.250,00	1.250,00
6701000	Mieten, Pachten, Erbbauzinsen	24.990,00	50.000,00	25.000,00	25.000,00	25.000,00	25.000,00

Teilfinanzhaushalt Amt 126501 Landesstraßen							
Linsengericht							
<b>Bereich</b>		12	Verkehrsflächen und -anlagen/ÖPNV				
<b>Abteilung</b>		1265	Landesstraßen				
<b>Amt</b>		126501	Landesstraßen				
		Haushaltsansatz				Investitions- und Investitionsförderungsmaßnahmen	
Nr.	Bezeichnung	2023	Verpflichtungs-ermächtigungen	2022	Ergebnis des Jahresabschlusses 2021	Gesamtauszahlungsbedarf	davon bisher bereitgestellt
	<b>Einzahlungen aus Investitionstätigkeit</b>						
20	+ Einz. aus Investitionszuweis. und -zuschüssen sowie aus Investitionsbeiträgen						
21	+ Einz. aus Abgängen von Vermögensgegenständen des Sachanlagevermögens und des immateriellen Anlagevermögens						
22	+ Einz. aus Abgängen von Vermögensgegenständen des Finanzanlagevermögens						
	<b>Einzahlungen aus Finanzierungstätigkeit</b>						
31	+ Einz. aus der Aufnahme v. Krediten und wirtschaftlich vergleichbaren Vorgängen für Investitionen						
	<b>Summe</b>						
	<b>Auszahlungen aus Investitionstätigkeit</b>						
24	- Ausz. für den Erwerb von Grundstücken und Gebäuden					-40.000	-40.000
25	- Ausz. für Baumaßnahmen			-100.000		-100.000	-100.000
26	- Ausz. für Investitionen in das sonstige Sachanlagevermögen und immaterielle Anlagevermögen davon: Ausz. aus gewährten Investitionszuweisungen und -zuschüssen						
27	- Ausz. für Investitionen in das Finanzanlagevermögen						
	<b>Auszahlungen aus Finanzierungstätigkeit</b>						
32	- Ausz. für die Tilgung von Krediten und wirtschaftlich vergleichbaren Vorgängen für Investitionen						
	<b>Summe</b>			-100.000		-140.000	-140.000
	<b>Saldo (Einzahlungen ./ Auszahlungen)</b>			-100.000		-140.000	-140.000

## Investitionen Amt 126501 Landesstraßen

Linsengericht

Nr. Bezeichnung	Jahres- ergebnis 2021	Ansatz 2022	Ansatz 2023	Finanzplan 2024	Finanzplan 2025	Finanzplan 2026
I126501-06 Bau Rad-/Gehweg Unterfrankenstraße OTA		-100.000,00				
<b>Gesamtsumme Auszahlungen</b>		<b>-100.000,00</b>				
<b>Gesamtsumme Einzahlungen</b>						
<b>Gesamtsumme</b>		<b>-100.000,00</b>				



**Teilergebnishaushalt**  
**Amt 126701 Straßen, Wege, Plätze**

Linsengericht

**Bereich** 12 Verkehrsflächen und -anlagen/ÖPNV  
**Abteilung** 1267 Straßenreinigung  
**Amt** 126701 Straßen, Wege, Plätze

		Haushaltsansatz			
Nr.	Konten	Bezeichnung	2023	2022	Ergebnis des Jahresabschlusses 2021
		<b>Ordentliche Erträge</b>			
01	50	Privatrechtliche Leistungsentgelte			
02	51	Öffentlich-rechtliche Leistungsentgelte			
03	548-549	Kostensatzleistungen und -erstattungen			
04	52	Bestandsveränderungen und aktivierte Eigenleistungen			
05	55	Steuern und steuerähnliche Erträge einschl. Erträge aus gesetzlichen Umlagen			
06	547	Erträge aus Transferleistungen			
07	540-543	Erträge aus Zuweisungen und Zuschüssen für lfd. Zwecke und allgemeine Umlagen			
08	546	Erträge aus der Auflösung von Sonderposten aus Investitionszuweisungen, -zuschüssen und Investitionsbeiträgen			
09	53	Sonstige ordentliche Erträge			
<b>10</b>		<b>Summe der ordentlichen Erträge (Nr. 1 bis 9)</b>			
		<b>Ordentliche Aufwendungen</b>			
11	62, 63, 640-643, 647-649, 65	Personalaufwendungen			
12	644-646	Versorgungsaufwendungen			
13	60, 61, 67-69	Aufwendungen für Sach- und Dienstleistungen	52.150	49.150	42.242
14	66	Abschreibungen			
15	71	Aufwendungen für Zuweisungen und Zuschüsse sowie besondere Finanzaufwendungen			
16	73	Steueraufwendungen einschl. Aufwendungen aus gesetzlichen Umlageverpflichtungen			
17	72	Transferaufwendungen			
18	70, 74, 76	Sonstige ordentliche Aufwendungen			
<b>19</b>		<b>Summe der ordentlichen Aufwendungen (Nr. 11 bis 18)</b>	<b>52.150</b>	<b>49.150</b>	<b>42.242</b>
<b>20</b>		<b>Verwaltungsergebnis (Nr. 10 ./ Nr. 19)</b>	<b>52.150</b>	<b>49.150</b>	<b>42.242</b>
21	56, 57	Finanzerträge			
22	77	Finanzaufwendungen			
<b>23</b>		<b>Finanzergebnis (Nr. 21 bis Nr. 22)</b>			
<b>24</b>		<b>Ordentliches Ergebnis (Verwaltungsergebnis und Finanzergebnis Nr. 20 und Nr. 23)</b>	<b>52.150</b>	<b>49.150</b>	<b>42.242</b>
25	59	Außerordentliche Erträge			
26	79	Außerordentliche Aufwendungen			
<b>27</b>		<b>Außerordentliches Ergebnis (Nr. 25 ./ Nr. 26)</b>			
<b>28</b>		<b>Jahresergebnis vor internen Leistungsbeziehungen (ordentliches Ergebnis und außerordentliches Ergebnis Nr. 24 und Nr. 27)</b>	<b>52.150</b>	<b>49.150</b>	<b>42.242</b>
29		Erlöse der internen Leistungsbeziehungen			
30		Kosten der internen Leistungsbeziehungen	36.200		36.158

**Teilergebnishaushalt  
Amt 126701 Straßen, Wege, Plätze**

Linsengericht

		Haushaltsansatz			
Nr.	Konten	Bezeichnung	2023	2022	Ergebnis des Jahresabschlusses 2021
31		Ergebnis der Internen Leistungsbeziehungen	36.200		36.158
32		Jahresergebnis nach Internen Leistungsbeziehungen	88.350	49.150	78.400

**Erläuterungen**
**Erläuterungen zu Sachkonto 6030100**

10.000 € | Streusalz Bauhof

## Verwendete Konten Amt 126701 Straßen, Wege, Plätze

Linsengericht

Nr.	Bezeichnung	Ergebnis 2021	Ansatz 2022	Ansatz 2023	Plan 2024	Plan 2025	Plan 2026
6030100	Betriebsstoffe/Verbrauchswerkzeuge	11.505,73	15.000,00	10.000,00	10.000,00	10.000,00	10.000,00
6063000	Materialaufw. für Einrichtungen und Ausstattungen	239,00	250,00	250,00	250,00	250,00	250,00
6065000	Materialaufw. für Straßen, Wege, Plätze u.ä.	0,00	1.500,00	1.500,00	1.500,00	1.500,00	1.500,00
6173000	Fremdreinigung	30.390,30	32.000,00	40.000,00	40.000,00	40.000,00	40.000,00
6179000	And. sonstige Aufwendungen für bezogene Leistungen	107,10	400,00	400,00	400,00	400,00	400,00
9300100	ILV Aufwendungen Bauhof	0,00	0,00	36.200,00	36.200,00	36.200,00	36.200,00
9300400	ILV Aufwendungen	36.158,25	0,00	0,00	0,00	0,00	0,00

Teilfinanzhaushalt Amt 126701 Straßen, Wege, Plätze							
Linsengericht							
<b>Bereich</b>		12	Verkehrsflächen und -anlagen/ÖPNV				
<b>Abteilung</b>		1267	Straßenreinigung				
<b>Amt</b>		126701	Straßen, Wege, Plätze				
		Haushaltsansatz			Investitions- und Investitionsförderungsmaßnahmen		
Nr.	Bezeichnung	2023	Verpflichtungs-ermächtigungen	2022	Ergebnis des Jahresabschlusses 2021	Gesamtauszahlungsbedarf	davon bisher bereitgestellt
	<b>Einzahlungen aus Investitionstätigkeit</b>						
20	+ Einz. aus Investitionszuweis. und -zuschüssen sowie aus Investitionsbeiträgen						
21	+ Einz. aus Abgängen von Vermögensgegenständen des Sachanlagevermögens und des immateriellen Anlagevermögens						
22	+ Einz. aus Abgängen von Vermögensgegenständen des Finanzanlagevermögens						
	<b>Einzahlungen aus Finanzierungstätigkeit</b>						
31	+ Einz. aus der Aufnahme v. Krediten und wirtschaftlich vergleichbaren Vorgängen für Investitionen						
	<b>Summe</b>						
	<b>Auszahlungen aus Investitionstätigkeit</b>						
24	- Ausz. für den Erwerb von Grundstücken und Gebäuden						
25	- Ausz. für Baumaßnahmen						
26	- Ausz. für Investitionen in das sonstige Sachanlagevermögen und immaterielle Anlagevermögen davon: Ausz. aus gewährten Investitionszuweisungen und -zuschüssen						
27	- Ausz. für Investitionen in das Finanzanlagevermögen						
	<b>Auszahlungen aus Finanzierungstätigkeit</b>						
32	- Ausz. für die Tilgung von Krediten und wirtschaftlich vergleichbaren Vorgängen für Investitionen						
	<b>Summe</b>						
	<b>Saldo (Einzahlungen ./ Auszahlungen)</b>						

Teilergebnishaushalt Amt 126801 Parkplätze					
Linsengericht					
<b>Bereich</b>		12	Verkehrsflächen und -anlagen/ÖPNV		
<b>Abteilung</b>		1268	Parkeinrichtungen		
<b>Amt</b>		126801	Parkplätze		
		Haushaltsansatz			
Nr.	Konten	Bezeichnung	2023	2022	Ergebnis des Jahresabschlusses 2021
		<b>Ordentliche Erträge</b>			
01	50	Privatrechtliche Leistungsentgelte	-15.050	-19.150	-18.941
02	51	Öffentlich-rechtliche Leistungsentgelte		-50	-53
03	548-549	Kostensatzleistungen und -erstattungen			
04	52	Bestandsveränderungen und aktivierte Eigenleistungen			
05	55	Steuern und steuerähnliche Erträge einschl. Erträge aus gesetzlichen Umlagen			
06	547	Erträge aus Transferleistungen			
07	540-543	Erträge aus Zuweisungen und Zuschüssen für lfd. Zwecke und allgemeine Umlagen			
08	546	Erträge aus der Auflösung von Sonderposten aus Investitionszuweisungen, -zuschüssen und Investitionsbeiträgen			
09	53	Sonstige ordentliche Erträge			
<b>10</b>		<b>Summe der ordentlichen Erträge (Nr. 1 bis 9)</b>	<b>-15.050</b>	<b>-19.200</b>	<b>-18.994</b>
		<b>Ordentliche Aufwendungen</b>			
11	62, 63, 640-643, 647-649, 65	Personalaufwendungen			
12	644-646	Versorgungsaufwendungen			
13	60, 61, 67-69	Aufwendungen für Sach- und Dienstleistungen	2.550	3.450	3.282
14	66	Abschreibungen			
15	71	Aufwendungen für Zuweisungen und Zuschüsse sowie besondere Finanzaufwendungen			
16	73	Steueraufwendungen einschl. Aufwendungen aus gesetzlichen Umlageverpflichtungen			
17	72	Transferaufwendungen			
18	70, 74, 76	Sonstige ordentliche Aufwendungen			
<b>19</b>		<b>Summe der ordentlichen Aufwendungen (Nr. 11 bis 18)</b>	<b>2.550</b>	<b>3.450</b>	<b>3.282</b>
<b>20</b>		<b>Verwaltungsergebnis (Nr. 10 ./ Nr. 19)</b>	<b>-12.500</b>	<b>-15.750</b>	<b>-15.712</b>
21	56, 57	Finanzerträge			
22	77	Finanzaufwendungen			
<b>23</b>		<b>Finanzergebnis (Nr. 21 bis Nr. 22)</b>			
<b>24</b>		<b>Ordentliches Ergebnis (Verwaltungsergebnis und Finanzergebnis Nr. 20 und Nr. 23)</b>	<b>-12.500</b>	<b>-15.750</b>	<b>-15.712</b>
25	59	Außerordentliche Erträge			
26	79	Außerordentliche Aufwendungen			
<b>27</b>		<b>Außerordentliches Ergebnis (Nr. 25 ./ Nr. 26)</b>			
<b>28</b>		<b>Jahresergebnis vor internen Leistungsbeziehungen (ordentliches Ergebnis und außerordentliches Ergebnis Nr. 24 und Nr. 27)</b>	<b>-12.500</b>	<b>-15.750</b>	<b>-15.712</b>
29		Erlöse der internen Leistungsbeziehungen			
30		Kosten der internen Leistungsbeziehungen	7.300		7.326

**Teilergebnishaushalt  
Amt 126801 Parkplätze**

Linsengericht

		Haushaltsansatz			
Nr.	Konten	Bezeichnung	2023	2022	Ergebnis des Jahresabschlusses 2021
<b>31</b>		<b>Ergebnis der Internen Leistungsbeziehungen</b>	<b>7.300</b>		<b>7.326</b>
<b>32</b>		<b>Jahresergebnis nach Internen Leistungsbeziehungen</b>	<b>-5.200</b>	<b>-15.750</b>	<b>-8.386</b>

## Verwendete Konten Amt 126801 Parkplätze

Linsengericht

Nr.	Bezeichnung	Ergebnis 2021	Ansatz 2022	Ansatz 2023	Plan 2024	Plan 2025	Plan 2026
5003000	Umsatzerlöse aus Überlassung Gebäude und Räume	-60,00	0,00	-50,00	-50,00	-50,00	-50,00
5004000	Umsatzerlöse aus Überlassung von Rechten Jagdpacht	-153,39	-150,00	0,00	0,00	0,00	0,00
5005000	Umsatzerlöse aus Vermietung und Verpachtung	-18.727,82	-19.000,00	-15.000,00	-15.000,00	-15.000,00	-15.000,00
5101000	öffentlich rechtliche Verwaltungsgebühren	-52,50	-50,00	0,00	0,00	0,00	0,00
6069000	sonstiger Aufw. für Reparatur u. Instandhaltung	0,00	500,00	0,00	0,00	0,00	0,00
6173000	Fremdreinigung	761,60	400,00	0,00	0,00	0,00	0,00
6701000	Mieten, Pachten, Erbbauzinsen	2.520,00	2.550,00	2.550,00	2.550,00	2.550,00	2.550,00
9300100	ILV Aufwendungen Bauhof	0,00	0,00	7.300,00	7.300,00	7.300,00	7.300,00
9300400	ILV Aufwendungen	7.326,00	0,00	0,00	0,00	0,00	0,00

Teilfinanzhaushalt Amt 126801 Parkplätze							
Linsengericht							
<b>Bereich</b>		12	Verkehrsflächen und -anlagen/ÖPNV				
<b>Abteilung</b>		1268	Parkeinrichtungen				
<b>Amt</b>		126801	Parkplätze				
		Haushaltsansatz			Investitions- und Investitionsförderungsmaßnahmen		
Nr.	Bezeichnung	2023	Verpflichtungs-ermächtigungen	2022	Ergebnis des Jahresabschlusses 2021	Gesamtauszahlungsbedarf	davon bisher bereitgestellt
	<b>Einzahlungen aus Investitionstätigkeit</b>						
20	+ Einz. aus Investitionszuweis. und -zuschüssen sowie aus Investitionsbeiträgen						
21	+ Einz. aus Abgängen von Vermögensgegenständen des Sachanlagevermögens und des immateriellen Anlagevermögens						
22	+ Einz. aus Abgängen von Vermögensgegenständen des Finanzanlagevermögens						
	<b>Einzahlungen aus Finanzierungstätigkeit</b>						
31	+ Einz. aus der Aufnahme v. Krediten und wirtschaftlich vergleichbaren Vorgängen für Investitionen						
	<b>Summe</b>						
	<b>Auszahlungen aus Investitionstätigkeit</b>						
24	- Ausz. für den Erwerb von Grundstücken und Gebäuden						
25	- Ausz. für Baumaßnahmen						
26	- Ausz. für Investitionen in das sonstige Sachanlagevermögen und immaterielle Anlagevermögen davon: Ausz. aus gewährten Investitionszuweisungen und -zuschüssen						
27	- Ausz. für Investitionen in das Finanzanlagevermögen						
	<b>Auszahlungen aus Finanzierungstätigkeit</b>						
32	- Ausz. für die Tilgung von Krediten und wirtschaftlich vergleichbaren Vorgängen für Investitionen						
	<b>Summe</b>						
	<b>Saldo (Einzahlungen ./ Auszahlungen)</b>						



Teilergebnishaushalt Amt 127901 Öffentlicher Personennahverkehr (ÖPNV)					
Linsengericht					
<b>Bereich</b>	12	Verkehrsflächen und -anlagen/ÖPNV			
<b>Abteilung</b>	1279	Öffentlicher Personennahverkehr (ÖPNV)			
<b>Amt</b>	127901	Öffentlicher Personennahverkehr (ÖPNV)			
		Haushaltsansatz			Ergebnis des Jahresabschlusses 2021
Nr.	Konten	Bezeichnung	2023	2022	
		<b>Ordentliche Erträge</b>			
01	50	Privatrechtliche Leistungsentgelte			
02	51	Öffentlich-rechtliche Leistungsentgelte			
03	548-549	Kostenersatzleistungen und -erstattungen			-4.193
04	52	Bestandsveränderungen und aktivierte Eigenleistungen			
05	55	Steuern und steuerähnliche Erträge einschl. Erträge aus gesetzlichen Umlagen			
06	547	Erträge aus Transferleistungen			
07	540-543	Erträge aus Zuweisungen und Zuschüssen für lfd. Zwecke und allgemeine Umlagen			
08	546	Erträge aus der Auflösung von Sonderposten aus Investitionszuweisungen, -zuschüssen und Investitionsbeiträgen	-1.600	-1.600	-7.052
09	53	Sonstige ordentliche Erträge			-2.891
<b>10</b>		<b>Summe der ordentlichen Erträge (Nr. 1 bis 9)</b>	<b>-1.600</b>	<b>-1.600</b>	<b>-14.137</b>
		<b>Ordentliche Aufwendungen</b>			
11	62, 63, 640-643, 647-649, 65	Personalaufwendungen			
12	644-646	Versorgungsaufwendungen			
13	60, 61, 67-69	Aufwendungen für Sach- und Dienstleistungen	60.400	55.500	21.884
14	66	Abschreibungen	2.250	2.250	7.256
15	71	Aufwendungen für Zuweisungen und Zuschüsse sowie besondere Finanzaufwendungen	17.700	17.700	16.665
16	73	Steueraufwendungen einschl. Aufwendungen aus gesetzlichen Umlageverpflichtungen			
17	72	Transferaufwendungen			
18	70, 74, 76	Sonstige ordentliche Aufwendungen	700	350	338
<b>19</b>		<b>Summe der ordentlichen Aufwendungen (Nr. 11 bis 18)</b>	<b>81.050</b>	<b>75.800</b>	<b>46.143</b>
<b>20</b>		<b>Verwaltungsergebnis (Nr. 10 ./ Nr. 19)</b>	<b>79.450</b>	<b>74.200</b>	<b>32.006</b>
21	56, 57	Finanzerträge			
22	77	Finanzaufwendungen			
<b>23</b>		<b>Finanzergebnis (Nr. 21 bis Nr. 22)</b>			
<b>24</b>		<b>Ordentliches Ergebnis (Verwaltungsergebnis und Finanzergebnis Nr. 20 und Nr. 23)</b>	<b>79.450</b>	<b>74.200</b>	<b>32.006</b>
25	59	Außerordentliche Erträge			
26	79	Außerordentliche Aufwendungen			
<b>27</b>		<b>Außerordentliches Ergebnis (Nr. 25 ./ Nr. 26)</b>			
<b>28</b>		<b>Jahresergebnis vor internen Leistungsbeziehungen (ordentliches Ergebnis und außerordentliches Ergebnis Nr. 24 und Nr. 27)</b>	<b>79.450</b>	<b>74.200</b>	<b>32.006</b>
29		Erlöse der internen Leistungsbeziehungen			
30		Kosten der internen Leistungsbeziehungen			

**Teilergebnishaushalt  
 Amt 127901 Öffentlicher Personennahverkehr (ÖPNV)**

Linsengericht

		Haushaltsansatz			
Nr.	Konten	Bezeichnung	2023	2022	Ergebnis des Jahresabschlusses 2021
31		Ergebnis der Internen Leistungsbeziehungen			
32		Jahresergebnis nach Internen Leistungsbeziehungen	<b>79.450</b>	<b>74.200</b>	<b>32.006</b>

**Erläuterungen****Erläuterungen zu Sachkonto 6120000**

30.000 € | Nahmobilitätscheck

## Verwendete Konten Amt 127901 Öffentlicher Personennahverkehr (ÖPNV)

Linsengericht

Nr.	Bezeichnung	Ergebnis 2021	Ansatz 2022	Ansatz 2023	Plan 2024	Plan 2025	Plan 2026
5330000	Erträge aus Schadensersatzleistungen	-368,75	0,00	0,00	0,00	0,00	0,00
5399000	andere sonstige betriebliche Erträge	-2.522,56	0,00	0,00	0,00	0,00	0,00
5460100	Erträge Auflös SOPO Invest vom öffentl Bereich	-7.052,00	-1.600,00	-1.600,00	-1.600,00	-1.600,00	-1.600,00
5481000	Kostenerstattungen vom Land	-4.193,20	0,00	0,00	0,00	0,00	0,00
6010100	Aufw. für Büromat. u. Drucks. d. Verw. u. ähnl. Ei	0,00	100,00	0,00	0,00	0,00	0,00
6030100	Betriebsstoffe/Verbrauchswerkzeuge	13,08	0,00	100,00	100,00	100,00	100,00
6055000	Treibstoffe	2.547,22	2.500,00	3.500,00	3.500,00	3.500,00	3.500,00
6063000	Materialaufw. für Einrichtungen und Ausstattungen	0,00	3.000,00	6.000,00	6.000,00	6.000,00	6.000,00
6069000	sonstiger Aufw. für Reparatur u. Instandhaltung	0,00	50,00	50,00	50,00	50,00	50,00
6070000	Aufw. für Berufskleidung, Arbeitsschutzmittel	21,50	0,00	50,00	50,00	50,00	50,00
6120000	Entwickl.-, Versuchs- und Konstr.Arbeit durch 3.	0,00	30.000,00	30.000,00	0,00	0,00	0,00
6164000	Instandhaltung von Fahrzeugen	1.023,29	750,00	1.500,00	1.500,00	1.500,00	1.500,00
6179000	And. sonstige Aufwendungen für bezogene Leistungen	15.221,70	18.000,00	18.000,00	18.000,00	18.000,00	18.000,00
6620000	Abschr. Gebäude u. -einr. , SachAnlag., InfrStrktV	970,00	2.250,00	2.250,00	2.250,00	2.250,00	2.250,00
6643000	Abschr. auf Fuhrpark	5.488,00	0,00	0,00	0,00	0,00	0,00
6671000	Abschreibung auf Ford. Wg. Uneinbringlichkeit	797,60	0,00	0,00	0,00	0,00	0,00
6832000	Telefonkosten	58,20	100,00	100,00	100,00	100,00	100,00
6880000	Aufw. Für Fort- und Weiterbildung	2.092,02	0,00	0,00	0,00	0,00	0,00
6901000	Kfz-Versicherungsbeiträge	907,05	1.000,00	1.100,00	1.100,00	1.100,00	1.100,00
7020000	Grundsteuer	0,00	0,00	350,00	350,00	350,00	350,00
7030000	Kfz-Steuer	338,00	350,00	350,00	350,00	350,00	0,00
7128000	Zuschüsse für laufende Zwecke an übrige Bereiche	16.665,00	17.700,00	17.700,00	17.700,00	17.700,00	17.700,00

**Teilfinanzhaushalt  
Amt 127901 Öffentlicher Personennahverkehr (ÖPNV)**

Linsengericht

<b>Bereich</b>	12	Verkehrsflächen und -anlagen/ÖPNV
<b>Abteilung</b>	1279	Öffentlicher Personennahverkehr (ÖPNV)
<b>Amt</b>	127901	Öffentlicher Personennahverkehr (ÖPNV)

		Haushaltsansatz			Investitions- und Investitionsförderungsmaßnahmen		
Nr.	Bezeichnung	2023	Verpflichtungs-ermächtigungen	2022	Ergebnis des Jahresabschlusses 2021	Gesamtauszahlungsbedarf	davon bisher bereitgestellt
	<b>Einzahlungen aus Investitionstätigkeit</b>						
20	+ Einz. aus Investitionszuweis. und -zuschüssen sowie aus Investitionsbeiträgen						
21	+ Einz. aus Abgängen von Vermögensgegenständen des Sachanlagevermögens und des immateriellen Anlagevermögens						
22	+ Einz. aus Abgängen von Vermögensgegenständen des Finanzanlagevermögens						
	<b>Einzahlungen aus Finanzierungstätigkeit</b>						
31	+ Einz. aus der Aufnahme v. Krediten und wirtschaftlich vergleichbaren Vorgängen für Investitionen						
	<b>Summe</b>						
	<b>Auszahlungen aus Investitionstätigkeit</b>						
24	- Ausz. für den Erwerb von Grundstücken und Gebäuden						
25	- Ausz. für Baumaßnahmen						
26	- Ausz. für Investitionen in das sonstige Sachanlagevermögen und immaterielle Anlagevermögen davon: Ausz. aus gewährten Investitionszuweisungen und -zuschüssen						
27	- Ausz. für Investitionen in das Finanzanlagevermögen						
	<b>Auszahlungen aus Finanzierungstätigkeit</b>						
32	- Ausz. für die Tilgung von Krediten und wirtschaftlich vergleichbaren Vorgängen für Investitionen						
	<b>Summe</b>						
	<b>Saldo (Einzahlungen ./ Auszahlungen)</b>						

Teilergebnishaushalt Bereich 13 Natur- und Landschaftspflege					
Linsengericht					
Bereich		13	Natur- und Landschaftspflege		
			Haushaltsansatz		Ergebnis des Jahresabschlusses 2021
Nr.	Konten	Bezeichnung	2023	2022	
<b>Ordentliche Erträge</b>					
01	50	Privatrechtliche Leistungsentgelte	-533.700	-419.950	-317.989
02	51	Öffentlich-rechtliche Leistungsentgelte	-154.600	-130.900	-155.181
03	548-549	Kostenersatzleistungen und -erstattungen	-4.000	-4.000	-2.935
04	52	Bestandsveränderungen und aktivierte Eigenleistungen			
05	55	Steuern und steuerähnliche Erträge einschl. Erträge aus gesetzlichen Umlagen			
06	547	Erträge aus Transferleistungen			
07	540-543	Erträge aus Zuweisungen und Zuschüssen für lfd. Zwecke und allgemeine Umlagen	-17.500	-20.000	-131.898
08	546	Erträge aus der Auflösung von Sonderposten aus Investitionszuweisungen, -zuschüssen und Investitionsbeiträgen			-800
09	53	Sonstige ordentliche Erträge	-100	-100	-168
<b>10</b>		<b>Summe der ordentlichen Erträge (Nr. 1 bis 9)</b>	<b>-709.900</b>	<b>-574.950</b>	<b>-608.970</b>
<b>Ordentliche Aufwendungen</b>					
11	62, 63, 640-643, 647-649, 65	Personalaufwendungen	317.400	296.500	279.596
12	644-646	Versorgungsaufwendungen	18.800	16.400	16.450
13	60, 61, 67-69	Aufwendungen für Sach- und Dienstleistungen	1.305.900	915.650	377.327
14	66	Abschreibungen	21.480	21.480	23.105
15	71	Aufwendungen für Zuweisungen und Zuschüsse sowie besondere Finanzaufwendungen	2.500	10.000	2.650
16	73	Steueraufwendungen einschl. Aufwendungen aus gesetzlichen Umlageverpflichtungen	6.000	5.500	3.455
17	72	Transferaufwendungen			
18	70, 74, 76	Sonstige ordentliche Aufwendungen	1.300	800	554
<b>19</b>		<b>Summe der ordentlichen Aufwendungen (Nr. 11 bis 18)</b>	<b>1.673.380</b>	<b>1.266.330</b>	<b>703.136</b>
<b>20</b>		<b>Verwaltungsergebnis (Nr. 10 ./ Nr. 19)</b>	<b>963.480</b>	<b>691.380</b>	<b>94.166</b>
21	56, 57	Finanzerträge			4.057
22	77	Finanzaufwendungen			
<b>23</b>		<b>Finanzergebnis (Nr. 21 bis Nr. 22)</b>			<b>4.057</b>
<b>24</b>		<b>Ordentliches Ergebnis (Verwaltungsergebnis und Finanzergebnis Nr. 20 und Nr. 23)</b>	<b>963.480</b>	<b>691.380</b>	<b>98.223</b>
25	59	Außerordentliche Erträge			-1.785
26	79	Außerordentliche Aufwendungen			
<b>27</b>		<b>Außerordentliches Ergebnis (Nr. 25 ./ Nr. 26)</b>			<b>-1.785</b>
<b>28</b>		<b>Jahresergebnis vor internen Leistungsbeziehungen (ordentliches Ergebnis und außerordentliches Ergebnis Nr. 24 und Nr. 27)</b>	<b>963.480</b>	<b>691.380</b>	<b>96.438</b>
29		Erlöse der internen Leistungsbeziehungen			
30		Kosten der internen Leistungsbeziehungen	304.100	145.000	265.746
<b>31</b>		<b>Ergebnis der internen Leistungsbeziehungen</b>	<b>304.100</b>	<b>145.000</b>	<b>265.746</b>
<b>32</b>		<b>Jahresergebnis nach internen Leistungsbeziehungen</b>	<b>1.267.580</b>	<b>836.380</b>	<b>362.184</b>

**Teilergebnishaushalt  
Bereich 13 Natur- und Landschaftspflege**

Linsengericht

**Erläuterungen****Erläuterungen zu Sachkonto 5006000**

- 500.000 € | Holzverkäufe

**Erläuterungen zu Sachkonto 6061000**

2.500 € | Sanierung der Trauerhalle (Friedhof Geislitz)

**Erläuterungen zu Sachkonto 6161000**

8.000 € | Neues Tor, Eingang oben (Friedhof Eidengesäß)

**Erläuterungen zu Sachkonto 6165000**

10.000 € | Erneuerung Toranlage, oberer Eingang (Friedhof Großenhausen)

**Erläuterungen zu Sachkonto 6165000**

450.000 € | Bienengarten, Feldstraße, Neue Straße, Gartenstraße und Krötenweiher

**Teilfinanzhaushalt  
Bereich 13 Natur- und Landschaftspflege**

Linsengericht

Bereich		13		Natur- und Landschaftspflege			
		Haushaltsansatz			Investitions- und Investitionsförderungsmaßnahmen		
Nr.	Bezeichnung	2023	Verpflichtungs-ermächtigungen	2022	Ergebnis des Jahresabschlusses 2021	Gesamtauszahlungsbedarf	davon bisher bereitgestellt
<b>Einzahlungen aus Investitionstätigkeit</b>							
20	+ Einz. aus Investitionszuweis. und -zuschüssen sowie aus Investitionsbeiträgen	400.000		400.000			
21	+ Einz. aus Abgängen von Vermögensgegenständen des Sachanlagevermögens und des immateriellen Anlagevermögens						
22	+ Einz. aus Abgängen von Vermögensgegenständen des Finanzanlagevermögens						
<b>Einzahlungen aus Finanzierungstätigkeit</b>							
31	+ Einz. aus der Aufnahme v. Krediten und wirtschaftlich vergleichbaren Vorgängen für Investitionen						
<b>Summe</b>		<b>400.000</b>		<b>400.000</b>			
<b>Auszahlungen aus Investitionstätigkeit</b>							
24	- Ausz. für den Erwerb von Grundstücken und Gebäuden	-15.000		-22.000	-5.069	-353.400	-353.400
25	- Ausz. für Baumaßnahmen	-500.000		-500.000		-2.150.000	-1.150.000
26	- Ausz. für Investitionen in das sonstige Sachanlagevermögen und immaterielle Anlagevermögen davon: Ausz. aus gewährten Investitionszuweisungen und -zuschüssen	-73.000		-22.600	-1.627	-287.000	-251.000
27	- Ausz. für Investitionen in das Finanzanlagevermögen						
<b>Auszahlungen aus Finanzierungstätigkeit</b>							
32	- Ausz. für die Tilgung von Krediten und wirtschaftlich vergleichbaren Vorgängen für Investitionen						
<b>Summe</b>		<b>-588.000</b>		<b>-544.600</b>	<b>-6.696</b>	<b>-2.790.400</b>	<b>-1.754.400</b>
<b>Saldo (Einzahlungen ./ Auszahlungen)</b>		<b>-188.000</b>		<b>-144.600</b>	<b>-6.696</b>	<b>-2.790.400</b>	<b>-1.754.400</b>

**Teilergebnishaushalt  
Amt 133601 Naturschutz und Landschaftspflege**

Linsengericht

**Bereich** 13 Natur- und Landschaftspflege  
**Abteilung** 1336 Naturschutz- und Landschaftspflege  
**Amt** 133601 Naturschutz und Landschaftspflege

		Haushaltsansatz			
Nr.	Konten	Bezeichnung	2023	2022	Ergebnis des Jahresabschlusses 2021
		<b>Ordentliche Erträge</b>			
01	50	Privatrechtliche Leistungsentgelte			
02	51	Öffentlich-rechtliche Leistungsentgelte			
03	548-549	Kostensatzleistungen und -erstattungen			
04	52	Bestandsveränderungen und aktivierte Eigenleistungen			
05	55	Steuern und steuerähnliche Erträge einschl. Erträge aus gesetzlichen Umlagen			
06	547	Erträge aus Transferleistungen			
07	540-543	Erträge aus Zuweisungen und Zuschüssen für lfd. Zwecke und allgemeine Umlagen			
08	546	Erträge aus der Auflösung von Sonderposten aus Investitionszuweisungen, -zuschüssen und Investitionsbeiträgen			
09	53	Sonstige ordentliche Erträge			
<b>10</b>		<b>Summe der ordentlichen Erträge (Nr. 1 bis 9)</b>			
		<b>Ordentliche Aufwendungen</b>			
11	62, 63, 640-643, 647-649, 65	Personalaufwendungen			
12	644-646	Versorgungsaufwendungen			
13	60, 61, 67-69	Aufwendungen für Sach- und Dienstleistungen	49.000	54.000	48.726
14	66	Abschreibungen	3.300	3.300	2.758
15	71	Aufwendungen für Zuweisungen und Zuschüsse sowie besondere Finanzaufwendungen		10.000	
16	73	Steueraufwendungen einschl. Aufwendungen aus gesetzlichen Umlageverpflichtungen			
17	72	Transferaufwendungen			
18	70, 74, 76	Sonstige ordentliche Aufwendungen			
<b>19</b>		<b>Summe der ordentlichen Aufwendungen (Nr. 11 bis 18)</b>	<b>52.300</b>	<b>67.300</b>	<b>51.484</b>
<b>20</b>		<b>Verwaltungsergebnis (Nr. 10 ./ Nr. 19)</b>	<b>52.300</b>	<b>67.300</b>	<b>51.484</b>
21	56, 57	Finanzerträge			
22	77	Finanzaufwendungen			
<b>23</b>		<b>Finanzergebnis (Nr. 21 bis Nr. 22)</b>			
<b>24</b>		<b>Ordentliches Ergebnis (Verwaltungsergebnis und Finanzergebnis Nr. 20 und Nr. 23)</b>	<b>52.300</b>	<b>67.300</b>	<b>51.484</b>
25	59	Außerordentliche Erträge			
26	79	Außerordentliche Aufwendungen			
<b>27</b>		<b>Außerordentliches Ergebnis (Nr. 25 ./ Nr. 26)</b>			
<b>28</b>		<b>Jahresergebnis vor internen Leistungsbeziehungen (ordentliches Ergebnis und außerordentliches Ergebnis Nr. 24 und Nr. 27)</b>	<b>52.300</b>	<b>67.300</b>	<b>51.484</b>
29		Erlöse der internen Leistungsbeziehungen			
30		Kosten der internen Leistungsbeziehungen	4.400		4.399



**Teilergebnishaushalt  
Amt 133601 Naturschutz und Landschaftspflege**

Linsengericht

		Haushaltsansatz			
Nr.	Konten	Bezeichnung	2023	2022	Ergebnis des Jahresabschlusses 2021
<b>31</b>		<b>Ergebnis der Internen Leistungsbeziehungen</b>	<b>4.400</b>		<b>4.399</b>
<b>32</b>		<b>Jahresergebnis nach Internen Leistungsbeziehungen</b>	<b>56.700</b>	<b>67.300</b>	<b>55.883</b>

## Verwendete Konten Amt 133601 Naturschutz und Landschaftspflege

Linsengericht

Nr.	Bezeichnung	Ergebnis 2021	Ansatz 2022	Ansatz 2023	Plan 2024	Plan 2025	Plan 2026
6001000	Rohstoffe/ Material/ Vorprodukte/ Fremdbauteile	0,00	1.800,00	1.800,00	1.800,00	1.800,00	1.800,00
6061000	Materialaufw. für Gebäude u. Außenanlagen	0,00	1.000,00	1.000,00	1.000,00	1.000,00	1.000,00
6065000	Materialaufw. für Straßen, Wege, Plätze u.ä.	416,18	500,00	500,00	500,00	500,00	500,00
6089000	übriger sonstiger Materialaufwand	0,00	200,00	200,00	200,00	200,00	200,00
6120000	Entwickl.-, Versuchs- und Konstr.Arbeit durch 3.	1.451,80	5.000,00	0,00	0,00	0,00	0,00
6139000	sonstige weitere Fremdleistungen	0,00	2.500,00	2.500,00	2.500,00	2.500,00	2.500,00
6165000	Instandh. v. Sachanl. Gemeingebr., Infrastr.verm.	40.935,33	35.000,00	35.000,00	35.000,00	35.000,00	35.000,00
6171000	Aufwendungen für Fremdentorgung	0,00	1.000,00	1.000,00	1.000,00	1.000,00	1.000,00
6615000	Abschr. aktivierte Investzuw.,-zuschüsse u. - beitr	0,00	200,00	200,00	200,00	200,00	200,00
6620000	Abschr. Gebäude u. -einr. , SachAnlag., InfrStrktV	905,00	1.100,00	1.100,00	1.100,00	1.100,00	1.100,00
6650000	Abschreibung geringwertige Wirtschaftsgüter (GWG)	1.853,00	2.000,00	2.000,00	2.000,00	2.000,00	2.000,00
6910000	Beitr. Wirtschaftsverb. & Berufsvertr, sonst. Vere	5.922,60	7.000,00	7.000,00	7.000,00	7.000,00	7.000,00
7119000	Übrige Sonstige Zuweisungen und Zuschüsse	0,00	10.000,00	0,00	0,00	0,00	0,00
9300100	ILV Aufwendungen Bauhof	0,00	0,00	4.400,00	4.400,00	4.400,00	4.400,00
9300400	ILV Aufwendungen	4.399,00	0,00	0,00	0,00	0,00	0,00

Teilfinanzhaushalt Amt 133601 Naturschutz und Landschaftspflege							
Linsengericht							
<b>Bereich</b>		13	Natur- und Landschaftspflege				
<b>Abteilung</b>		1336	Naturschutz- und Landschaftspflege				
<b>Amt</b>		133601	Naturschutz und Landschaftspflege				
		Haushaltsansatz				Investitions- und Investitionsförderungsmaßnahmen	
Nr.	Bezeichnung	2023	Verpflichtungs-ermächtigungen	2022	Ergebnis des Jahresabschlusses 2021	Gesamtauszahlungsbedarf	davon bisher bereitgestellt
	<b>Einzahlungen aus Investitionstätigkeit</b>						
20	+ Einz. aus Investitionszuweis. und -zuschüssen sowie aus Investitionsbeiträgen						
21	+ Einz. aus Abgängen von Vermögensgegenständen des Sachanlagevermögens und des immateriellen Anlagevermögens						
22	+ Einz. aus Abgängen von Vermögensgegenständen des Finanzanlagevermögens						
	<b>Einzahlungen aus Finanzierungstätigkeit</b>						
31	+ Einz. aus der Aufnahme v. Krediten und wirtschaftlich vergleichbaren Vorgängen für Investitionen						
	<b>Summe</b>						
	<b>Auszahlungen aus Investitionstätigkeit</b>						
24	- Ausz. für den Erwerb von Grundstücken und Gebäuden			-22.000		-22.000	-22.000
25	- Ausz. für Baumaßnahmen						
26	- Ausz. für Investitionen in das sonstige Sachanlagevermögen und immaterielle Anlagevermögen davon: Ausz. aus gewährten Investitionszuweisungen und -zuschüssen	-3.500		-2.500		-82.800	-75.300
27	- Ausz. für Investitionen in das Finanzanlagevermögen						
	<b>Auszahlungen aus Finanzierungstätigkeit</b>						
32	- Ausz. für die Tilgung von Krediten und wirtschaftlich vergleichbaren Vorgängen für Investitionen						
	<b>Summe</b>	<b>-3.500</b>		<b>-24.500</b>		<b>-104.800</b>	<b>-97.300</b>
	<b>Saldo (Einzahlungen ./ Auszahlungen)</b>	<b>-3.500</b>		<b>-24.500</b>		<b>-104.800</b>	<b>-97.300</b>

## Investitionen Amt 133601 Naturschutz und Landschaftspflege

Linsengericht

Nr. Bezeichnung	Jahres- ergebnis 2021	Ansatz 2022	Ansatz 2023	Finanzplan 2024	Finanzplan 2025	Finanzplan 2026
I133600-01 GWG Naturschutz- und Landschaftspflege		-2.500,00	-3.500,00	-2.500,00	-2.500,00	-2.500,00
I133600-02 5 Ruhebänke Wingertsweg Altenhaßlau		-7.000,00				
I133600-03 Ruheplatz L3444 Lützelhausen		-2.000,00				
I133600-04 Rundbank unterhalb Friedhof Lützelhausen		-5.000,00				
I133600-05 3 Ruhebänke Großenhausen		-3.000,00				
I133600-06 Sitzbänke Hufeisen (Wanderweg)		-5.000,00				
<b>Gesamtsumme Auszahlungen</b>		<b>-24.500,00</b>	<b>-3.500,00</b>	<b>-2.500,00</b>	<b>-2.500,00</b>	<b>-2.500,00</b>
<b>Gesamtsumme Einzahlungen</b>						
<b>Gesamtsumme</b>		<b>-24.500,00</b>	<b>-3.500,00</b>	<b>-2.500,00</b>	<b>-2.500,00</b>	<b>-2.500,00</b>

Teilergebnishaushalt Amt 135801 Park- und Gartenanlagen					
Linsengericht					
<b>Bereich</b>		13	Natur- und Landschaftspflege		
<b>Abteilung</b>		1358	Öffentliches Grün/Landschaftsbau		
<b>Amt</b>		135801	Park- und Gartenanlagen		
		Haushaltsansatz			
Nr.	Konten	Bezeichnung	2023	2022	Ergebnis des Jahresabschlusses 2021
		<b>Ordentliche Erträge</b>			
01	50	Privatrechtliche Leistungsentgelte	-450	-450	-425
02	51	Öffentlich-rechtliche Leistungsentgelte			
03	548-549	Kostensatzleistungen und -erstattungen			
04	52	Bestandsveränderungen und aktivierte Eigenleistungen			
05	55	Steuern und steuerähnliche Erträge einschl. Erträge aus gesetzlichen Umlagen			
06	547	Erträge aus Transferleistungen			
07	540-543	Erträge aus Zuweisungen und Zuschüssen für lfd. Zwecke und allgemeine Umlagen			
08	546	Erträge aus der Auflösung von Sonderposten aus Investitionszuweisungen, -zuschüssen und Investitionsbeiträgen			
09	53	Sonstige ordentliche Erträge			
<b>10</b>		<b>Summe der ordentlichen Erträge (Nr. 1 bis 9)</b>	<b>-450</b>	<b>-450</b>	<b>-425</b>
		<b>Ordentliche Aufwendungen</b>			
11	62, 63, 640-643, 647-649, 65	Personalaufwendungen	47.800	26.600	30.219
12	644-646	Versorgungsaufwendungen	2.100	2.400	1.523
13	60, 61, 67-69	Aufwendungen für Sach- und Dienstleistungen	6.500	14.200	2.119
14	66	Abschreibungen	450	450	451
15	71	Aufwendungen für Zuweisungen und Zuschüsse sowie besondere Finanzaufwendungen			
16	73	Steueraufwendungen einschl. Aufwendungen aus gesetzlichen Umlageverpflichtungen			
17	72	Transferaufwendungen			
18	70, 74, 76	Sonstige ordentliche Aufwendungen			
<b>19</b>		<b>Summe der ordentlichen Aufwendungen (Nr. 11 bis 18)</b>	<b>56.850</b>	<b>43.650</b>	<b>34.312</b>
<b>20</b>		<b>Verwaltungsergebnis (Nr. 10 ./ Nr. 19)</b>	<b>56.400</b>	<b>43.200</b>	<b>33.887</b>
21	56, 57	Finanzerträge			
22	77	Finanzaufwendungen			
<b>23</b>		<b>Finanzergebnis (Nr. 21 bis Nr. 22)</b>			
<b>24</b>		<b>Ordentliches Ergebnis (Verwaltungsergebnis und Finanzergebnis Nr. 20 und Nr. 23)</b>	<b>56.400</b>	<b>43.200</b>	<b>33.887</b>
25	59	Außerordentliche Erträge			
26	79	Außerordentliche Aufwendungen			
<b>27</b>		<b>Außerordentliches Ergebnis (Nr. 25 ./ Nr. 26)</b>			
<b>28</b>		<b>Jahresergebnis vor internen Leistungsbeziehungen (ordentliches Ergebnis und außerordentliches Ergebnis Nr. 24 und Nr. 27)</b>	<b>56.400</b>	<b>43.200</b>	<b>33.887</b>
29		Erlöse der internen Leistungsbeziehungen			
30		Kosten der internen Leistungsbeziehungen	29.000		29.002

**Teilergebnishaushalt  
Amt 135801 Park- und Gartenanlagen**

Linsengericht

		Haushaltsansatz			
Nr.	Konten	Bezeichnung	2023	2022	Ergebnis des Jahresabschlusses 2021
<b>31</b>		<b>Ergebnis der Internen Leistungsbeziehungen</b>	<b>29.000</b>		<b>29.002</b>
<b>32</b>		<b>Jahresergebnis nach Internen Leistungsbeziehungen</b>	<b>85.400</b>	<b>43.200</b>	<b>62.889</b>

## Verwendete Konten Amt 135801 Park- und Gartenanlagen

Linsengericht

Nr.	Bezeichnung	Ergebnis 2021	Ansatz 2022	Ansatz 2023	Plan 2024	Plan 2025	Plan 2026
5005000	Umsatzerlöse aus Vermietung und Verpachtung	-425,00	-450,00	-450,00	-450,00	-450,00	-450,00
6020000	Hilfsstoffe	129,02	0,00	0,00	0,00	0,00	0,00
6051000	Strom	133,08	200,00	400,00	400,00	400,00	400,00
6061000	Materialaufw. für Gebäude u. Außenanlagen	534,66	10.000,00	2.000,00	2.000,00	2.000,00	2.000,00
6065000	Materialaufw. für Straßen, Wege, Plätze u.ä.	179,87	500,00	500,00	500,00	500,00	500,00
6081000	Reinigungsmaterial	0,00	500,00	500,00	500,00	500,00	500,00
6089000	übriger sonstiger Materialaufwand	305,59	0,00	0,00	0,00	0,00	0,00
6165000	Instandh. v. Sachanl. Gemeingebr., Infrastr.verm.	547,16	900,00	900,00	900,00	900,00	900,00
6169000	sonstige Fremdinstandhaltung	0,00	1.000,00	1.000,00	1.000,00	1.000,00	1.000,00
6171000	Aufwendungen für Fremdensorgung	292,99	1.000,00	1.000,00	1.000,00	1.000,00	1.000,00
6180000	Skonti, Boni	-3,38	0,00	0,00	0,00	0,00	0,00
6201000	Entg. für geleist. Arbeitszeit (einschl. Zulagen)	12.445,94	21.800,00	39.200,00	39.220,00	20.695,00	17.657,50
6201001	Leistungsentgelt Beschäftigte	0,00	400,00	500,00	500,00	500,00	500,00
6251010	Aufstockung Altersteilz. Pers.aufw. Beschäft.	1.787,86	0,00	0,00	0,00	0,00	0,00
6401000	AG-Anteil zur Sozialvers. Entgeltbereich	4.038,99	4.400,00	8.100,00	8.300,00	4.700,00	4.100,00
6451000	Auf. an Verso. kassen f tarifl. Beschäftigte	1.523,33	2.400,00	2.100,00	2.200,00	2.200,00	2.300,00
6482000	RS Altersteilzeit Personalaufwand Beschäftigte	11.946,10	0,00	0,00	0,00	0,00	0,00
6550000	Aufwendungen für Dienstjubiläen	0,00	0,00	0,00	0,00	0,00	400,00
6620000	Abschr. Gebäude u. -einr. , SachAnlag., InfrStrktV	451,00	450,00	450,00	450,00	450,00	450,00
6910000	Beitr. Wirtschaftsverb. & Berufsvertr, sonst. Vere	0,00	100,00	200,00	200,00	200,00	200,00
9300100	ILV Aufwendungen Bauhof	0,00	0,00	29.000,00	29.000,00	29.000,00	29.000,00
9300400	ILV Aufwendungen	29.002,00	0,00	0,00	0,00	0,00	0,00

Teilfinanzhaushalt Amt 135801 Park- und Gartenanlagen							
Linsengericht							
<b>Bereich</b>		13	Natur- und Landschaftspflege				
<b>Abteilung</b>		1358	Öffentliches Grün/Landschaftsbau				
<b>Amt</b>		135801	Park- und Gartenanlagen				
		Haushaltsansatz				Investitions- und Investitionsförderungsmaßnahmen	
Nr.	Bezeichnung	2023	Verpflichtungs-ermächtigungen	2022	Ergebnis des Jahresabschlusses 2021	Gesamtauszahlungsbedarf	davon bisher bereitgestellt
	<b>Einzahlungen aus Investitionstätigkeit</b>						
20	+ Einz. aus Investitionszuweis. und -zuschüssen sowie aus Investitionsbeiträgen						
21	+ Einz. aus Abgängen von Vermögensgegenständen des Sachanlagevermögens und des immateriellen Anlagevermögens						
22	+ Einz. aus Abgängen von Vermögensgegenständen des Finanzanlagevermögens						
	<b>Einzahlungen aus Finanzierungstätigkeit</b>						
31	+ Einz. aus der Aufnahme v. Krediten und wirtschaftlich vergleichbaren Vorgängen für Investitionen						
	<b>Summe</b>						
	<b>Auszahlungen aus Investitionstätigkeit</b>						
24	- Ausz. für den Erwerb von Grundstücken und Gebäuden					-7.200	-7.200
25	- Ausz. für Baumaßnahmen						
26	- Ausz. für Investitionen in das sonstige Sachanlagevermögen und immaterielle Anlagevermögen davon: Ausz. aus gewährten Investitionszuweisungen und -zuschüssen						
27	- Ausz. für Investitionen in das Finanzanlagevermögen						
	<b>Auszahlungen aus Finanzierungstätigkeit</b>						
32	- Ausz. für die Tilgung von Krediten und wirtschaftlich vergleichbaren Vorgängen für Investitionen						
	<b>Summe</b>					<b>-7.200</b>	<b>-7.200</b>
	<b>Saldo (Einzahlungen ./ Auszahlungen)</b>					<b>-7.200</b>	<b>-7.200</b>



Teilergebnishaushalt Amt 135901 Sonstige Erholungseinrichtungen					
Linsengericht					
<b>Bereich</b>		13	Natur- und Landschaftspflege		
<b>Abteilung</b>		1359	Sonstige Erholungseinrichtungen		
<b>Amt</b>		135901	Sonstige Erholungseinrichtungen		
		Haushaltsansatz			
Nr.	Konten	Bezeichnung	2023	2022	Ergebnis des Jahresabschlusses 2021
		<b>Ordentliche Erträge</b>			
01	50	Privatrechtliche Leistungsentgelte			
02	51	Öffentlich-rechtliche Leistungsentgelte			
03	548-549	Kostenersatzleistungen und -erstattungen			
04	52	Bestandsveränderungen und aktivierte Eigenleistungen			
05	55	Steuern und steuerähnliche Erträge einschl. Erträge aus gesetzlichen Umlagen			
06	547	Erträge aus Transferleistungen			
07	540-543	Erträge aus Zuweisungen und Zuschüssen für lfd. Zwecke und allgemeine Umlagen			
08	546	Erträge aus der Auflösung von Sonderposten aus Investitionszuweisungen, -zuschüssen und Investitionsbeiträgen			-800
09	53	Sonstige ordentliche Erträge			
<b>10</b>		<b>Summe der ordentlichen Erträge (Nr. 1 bis 9)</b>			<b>-800</b>
		<b>Ordentliche Aufwendungen</b>			
11	62, 63, 640-643, 647-649, 65	Personalaufwendungen			
12	644-646	Versorgungsaufwendungen			
13	60, 61, 67-69	Aufwendungen für Sach- und Dienstleistungen	150	150	125
14	66	Abschreibungen			
15	71	Aufwendungen für Zuweisungen und Zuschüsse sowie besondere Finanzaufwendungen	2.500		2.500
16	73	Steueraufwendungen einschl. Aufwendungen aus gesetzlichen Umlageverpflichtungen	6.000	5.500	3.455
17	72	Transferaufwendungen			
18	70, 74, 76	Sonstige ordentliche Aufwendungen			
<b>19</b>		<b>Summe der ordentlichen Aufwendungen (Nr. 11 bis 18)</b>	<b>8.650</b>	<b>5.650</b>	<b>6.080</b>
<b>20</b>		<b>Verwaltungsergebnis (Nr. 10 ./ Nr. 19)</b>	<b>8.650</b>	<b>5.650</b>	<b>5.280</b>
21	56, 57	Finanzerträge			
22	77	Finanzaufwendungen			
<b>23</b>		<b>Finanzergebnis (Nr. 21 bis Nr. 22)</b>			
<b>24</b>		<b>Ordentliches Ergebnis (Verwaltungsergebnis und Finanzergebnis Nr. 20 und Nr. 23)</b>	<b>8.650</b>	<b>5.650</b>	<b>5.280</b>
25	59	Außerordentliche Erträge			
26	79	Außerordentliche Aufwendungen			
<b>27</b>		<b>Außerordentliches Ergebnis (Nr. 25 ./ Nr. 26)</b>			
<b>28</b>		<b>Jahresergebnis vor internen Leistungsbeziehungen (ordentliches Ergebnis und außerordentliches Ergebnis Nr. 24 und Nr. 27)</b>	<b>8.650</b>	<b>5.650</b>	<b>5.280</b>
29		Erlöse der internen Leistungsbeziehungen			
30		Kosten der internen Leistungsbeziehungen			

**Teilergebnishaushalt  
 Amt 135901 Sonstige Erholungseinrichtungen**

Linsengericht

		Haushaltsansatz			
Nr.	Konten	Bezeichnung	2023	2022	Ergebnis des Jahresabschlusses 2021
<b>31</b>		<b>Ergebnis der Internen Leistungsbeziehungen</b>			
<b>32</b>		<b>Jahresergebnis nach Internen Leistungsbeziehungen</b>	<b>8.650</b>	<b>5.650</b>	<b>5.280</b>

## Verwendete Konten Amt 135901 Sonstige Erholungseinrichtungen

Linsengericht

Nr.	Bezeichnung	Ergebnis 2021	Ansatz 2022	Ansatz 2023	Plan 2024	Plan 2025	Plan 2026
5461000	Erträge Auflös SOPO Invest nicht öffentl Bereich	-800,00	0,00	0,00	0,00	0,00	0,00
6910000	Beitr. Wirtschaftsverb. & Berufsvertr, sonst. Vere	125,00	150,00	150,00	150,00	150,00	150,00
7128000	Zuschüsse für laufende Zwecke an übrige Bereiche	2.500,00	0,00	2.500,00	2.500,00	2.500,00	2.500,00
7355000	Aufw. aus steuerähnl. Umlagen an Zweckv. & dgl.	3.454,85	5.500,00	6.000,00	6.000,00	6.000,00	6.000,00

Teilfinanzhaushalt Amt 135901 Sonstige Erholungseinrichtungen							
Linsengericht							
<b>Bereich</b>		13	Natur- und Landschaftspflege				
<b>Abteilung</b>		1359	Sonstige Erholungseinrichtungen				
<b>Amt</b>		135901	Sonstige Erholungseinrichtungen				
		Haushaltsansatz			Investitions- und Investitionsförderungsmaßnahmen		
Nr.	Bezeichnung	2023	Verpflichtungs-ermächtigungen	2022	Ergebnis des Jahresabschlusses 2021	Gesamtauszahlungsbedarf	davon bisher bereitgestellt
	<b>Einzahlungen aus Investitionstätigkeit</b>						
20	+ Einz. aus Investitionszuweis. und -zuschüssen sowie aus Investitionsbeiträgen						
21	+ Einz. aus Abgängen von Vermögensgegenständen des Sachanlagevermögens und des immateriellen Anlagevermögens						
22	+ Einz. aus Abgängen von Vermögensgegenständen des Finanzanlagevermögens						
	<b>Einzahlungen aus Finanzierungstätigkeit</b>						
31	+ Einz. aus der Aufnahme v. Krediten und wirtschaftlich vergleichbaren Vorgängen für Investitionen						
	<b>Summe</b>						
	<b>Auszahlungen aus Investitionstätigkeit</b>						
24	- Ausz. für den Erwerb von Grundstücken und Gebäuden						
25	- Ausz. für Baumaßnahmen						
26	- Ausz. für Investitionen in das sonstige Sachanlagevermögen und immaterielle Anlagevermögen davon: Ausz. aus gewährten Investitionszuweisungen und -zuschüssen						
27	- Ausz. für Investitionen in das Finanzanlagevermögen						
	<b>Auszahlungen aus Finanzierungstätigkeit</b>						
32	- Ausz. für die Tilgung von Krediten und wirtschaftlich vergleichbaren Vorgängen für Investitionen						
	<b>Summe</b>						
	<b>Saldo (Einzahlungen ./ Auszahlungen)</b>						

Teilergebnishaushalt Amt 136901 Öffentliche Gewässer/Wasserbauliche Anlagen					
Linsengericht					
<b>Bereich</b>		13	Natur- und Landschaftspflege		
<b>Abteilung</b>		1369	Öffentliche Gewässer/Wasserbauliche Anlagen		
<b>Amt</b>		136901	Öffentliche Gewässer/Wasserbauliche Anlagen		
		Haushaltsansatz			
Nr.	Konten	Bezeichnung	2023	2022	Ergebnis des Jahresabschlusses 2021
		<b>Ordentliche Erträge</b>			
01	50	Privatrechtliche Leistungsentgelte			
02	51	Öffentlich-rechtliche Leistungsentgelte			
03	548-549	Kostensatzleistungen und -erstattungen			
04	52	Bestandsveränderungen und aktivierte Eigenleistungen			
05	55	Steuern und steuerähnliche Erträge einschl. Erträge aus gesetzlichen Umlagen			
06	547	Erträge aus Transferleistungen			
07	540-543	Erträge aus Zuweisungen und Zuschüssen für lfd. Zwecke und allgemeine Umlagen			
08	546	Erträge aus der Auflösung von Sonderposten aus Investitionszuweisungen, -zuschüssen und Investitionsbeiträgen			
09	53	Sonstige ordentliche Erträge			
<b>10</b>		<b>Summe der ordentlichen Erträge (Nr. 1 bis 9)</b>			
		<b>Ordentliche Aufwendungen</b>			
11	62, 63, 640-643, 647-649, 65	Personalaufwendungen			
12	644-646	Versorgungsaufwendungen			
13	60, 61, 67-69	Aufwendungen für Sach- und Dienstleistungen	710.750	403.750	16.490
14	66	Abschreibungen			
15	71	Aufwendungen für Zuweisungen und Zuschüsse sowie besondere Finanzaufwendungen			
16	73	Steueraufwendungen einschl. Aufwendungen aus gesetzlichen Umlageverpflichtungen			
17	72	Transferaufwendungen			
18	70, 74, 76	Sonstige ordentliche Aufwendungen			
<b>19</b>		<b>Summe der ordentlichen Aufwendungen (Nr. 11 bis 18)</b>	<b>710.750</b>	<b>403.750</b>	<b>16.490</b>
<b>20</b>		<b>Verwaltungsergebnis (Nr. 10 ./ Nr. 19)</b>	<b>710.750</b>	<b>403.750</b>	<b>16.490</b>
21	56, 57	Finanzerträge			
22	77	Finanzaufwendungen			
<b>23</b>		<b>Finanzergebnis (Nr. 21 bis Nr. 22)</b>			
<b>24</b>		<b>Ordentliches Ergebnis (Verwaltungsergebnis und Finanzergebnis Nr. 20 und Nr. 23)</b>	<b>710.750</b>	<b>403.750</b>	<b>16.490</b>
25	59	Außerordentliche Erträge			-1.785
26	79	Außerordentliche Aufwendungen			
<b>27</b>		<b>Außerordentliches Ergebnis (Nr. 25 ./ Nr. 26)</b>			<b>-1.785</b>
<b>28</b>		<b>Jahresergebnis vor internen Leistungsbeziehungen (ordentliches Ergebnis und außerordentliches Ergebnis Nr. 24 und Nr. 27)</b>	<b>710.750</b>	<b>403.750</b>	<b>14.705</b>
29		Erlöse der internen Leistungsbeziehungen			
30		Kosten der internen Leistungsbeziehungen	30.000		29.822

**Teilergebnishaushalt  
 Amt 136901 Öffentliche Gewässer/Wasserbauliche Anlagen**

Linsengericht

		Haushaltsansatz			
Nr.	Konten	Bezeichnung	2023	2022	Ergebnis des Jahresabschlusses 2021
31		Ergebnis der Internen Leistungsbeziehungen	30.000		29.822
32		Jahresergebnis nach Internen Leistungsbeziehungen	740.750	403.750	44.527

**Erläuterungen**
**Erläuterungen zu Sachkonto 6165000**

450.000 € | Bienengarten, Feldstraße, Neue Straße, Gartenstraße und Krötenweiher

## Verwendete Konten Amt 136901 Öffentliche Gewässer/Wasserbauliche Anlagen

Linsengericht

Nr.	Bezeichnung	Ergebnis 2021	Ansatz 2022	Ansatz 2023	Plan 2024	Plan 2025	Plan 2026
5989000	sonstige periodenfremde Erträge	-1.785,00	0,00	0,00	0,00	0,00	0,00
6061000	Materialaufw. für Gebäude u. Außenanlagen	22,01	250,00	250,00	250,00	250,00	250,00
6065000	Materialaufw. für Straßen, Wege, Plätze u.ä.	214,72	2.000,00	2.000,00	2.000,00	2.000,00	2.000,00
6120000	Entwickl.-, Versuchs- und Konstr.Arbeit durch 3.	773,50	65.000,00	170.000,00	50.000,00	50.000,00	50.000,00
6161000	Instandh. Gebäude, Außenanl. (Bauunterhaltung)	0,00	8.000,00	8.000,00	8.000,00	8.000,00	8.000,00
6165000	Instandh. v. Sachanl. Gemeingebr., Infrastr.verm.	12.417,30	315.000,00	450.000,00	100.000,00	100.000,00	100.000,00
6169000	sonstige Fremdinstandhaltung	0,00	10.000,00	60.000,00	10.000,00	10.000,00	10.000,00
6171000	Aufwendungen für Fremdensorgung	3.062,91	3.000,00	20.000,00	3.000,00	3.000,00	3.000,00
6701000	Mieten, Pachten, Erbbauzinsen	0,00	500,00	500,00	500,00	500,00	500,00
9300100	ILV Aufwendungen Bauhof	0,00	0,00	30.000,00	30.000,00	30.000,00	30.000,00
9300400	ILV Aufwendungen	29.822,00	0,00	0,00	0,00	0,00	0,00

**Teilfinanzhaushalt  
Amt 136901 Öffentliche Gewässer/Wasserbauliche Anlagen**

Linsengericht

<b>Bereich</b>	13	Natur- und Landschaftspflege
<b>Abteilung</b>	1369	Öffentliche Gewässer/Wasserbauliche Anlagen
<b>Amt</b>	136901	Öffentliche Gewässer/Wasserbauliche Anlagen

		Haushaltsansatz				Investitions- und Investitionsförderungsmaßnahmen	
Nr.	Bezeichnung	2023	Verpflichtungs-ermächtigungen	2022	Ergebnis des Jahresabschlusses 2021	Gesamtauszahlungsbedarf	davon bisher bereitgestellt
	<b>Einzahlungen aus Investitionstätigkeit</b>						
20	+ Einz. aus Investitionszuweis. und -zuschüssen sowie aus Investitionsbeiträgen	400.000		400.000			
21	+ Einz. aus Abgängen von Vermögensgegenständen des Sachanlagevermögens und des immateriellen Anlagevermögens						
22	+ Einz. aus Abgängen von Vermögensgegenständen des Finanzanlagevermögens						
	<b>Einzahlungen aus Finanzierungstätigkeit</b>						
31	+ Einz. aus der Aufnahme v. Krediten und wirtschaftlich vergleichbaren Vorgängen für Investitionen						
	<b>Summe</b>	<b>400.000</b>		<b>400.000</b>			
	<b>Auszahlungen aus Investitionstätigkeit</b>						
24	- Ausz. für den Erwerb von Grundstücken und Gebäuden					-130.000	-130.000
25	- Ausz. für Baumaßnahmen	-500.000		-500.000		-2.150.000	-1.150.000
26	- Ausz. für Investitionen in das sonstige Sachanlagevermögen und immaterielle Anlagevermögen davon: Ausz. aus gewährten Investitionszuweisungen und -zuschüssen						
27	- Ausz. für Investitionen in das Finanzanlagevermögen						
	<b>Auszahlungen aus Finanzierungstätigkeit</b>						
32	- Ausz. für die Tilgung von Krediten und wirtschaftlich vergleichbaren Vorgängen für Investitionen						
	<b>Summe</b>	<b>-500.000</b>		<b>-500.000</b>		<b>-2.280.000</b>	<b>-1.280.000</b>
	<b>Saldo (Einzahlungen ./ Auszahlungen)</b>	<b>-100.000</b>		<b>-100.000</b>		<b>-2.280.000</b>	<b>-1.280.000</b>



## Investitionen Amt 136901 Öffentliche Gewässer/Wasserbauliche Anlagen

Linsengericht

Nr. Bezeichnung	Jahres- ergebnis 2021	Ansatz 2022	Ansatz 2023	Finanzplan 2024	Finanzplan 2025	Finanzplan 2026
I136901-01 Bau Rückhaltebecken Hasselbach Altenhaßlau		-500.000,00	-500.000,00	-1.000.000,00		
I136901-03 L-Zuweisung Bau Rückhaltebecken Hasselbach Alt.		400.000,00	400.000,00	900.000,00		
<b>Gesamtsumme Auszahlungen</b>		<b>-500.000,00</b>	<b>-500.000,00</b>	<b>-1.000.000,00</b>		
<b>Gesamtsumme Einzahlungen</b>		<b>400.000,00</b>	<b>400.000,00</b>	<b>900.000,00</b>		
<b>Gesamtsumme</b>		<b>-100.000,00</b>	<b>-100.000,00</b>	<b>-100.000,00</b>		

Teilergebnishaushalt Amt 137501 Friedhofs- und Bestattungswesen					
Linsengericht					
<b>Bereich</b>		13	Natur- und Landschaftspflege		
<b>Abteilung</b>		1375	Friedhofs- und Bestattungswesen		
<b>Amt</b>		137501	Friedhofs- und Bestattungswesen		
		Haushaltsansatz			
Nr.	Konten	Bezeichnung	2023	2022	Ergebnis des Jahresabschlusses 2021
		<b>Ordentliche Erträge</b>			
01	50	Privatrechtliche Leistungsentgelte	-10.250	-11.500	-7.900
02	51	Öffentlich-rechtliche Leistungsentgelte	-154.600	-130.900	-155.181
03	548-549	Kostensatzleistungen und -erstattungen			-100
04	52	Bestandsveränderungen und aktivierte Eigenleistungen			
05	55	Steuern und steuerähnliche Erträge einschl. Erträge aus gesetzlichen Umlagen			
06	547	Erträge aus Transferleistungen			
07	540-543	Erträge aus Zuweisungen und Zuschüssen für lfd. Zwecke und allgemeine Umlagen			-198
08	546	Erträge aus der Auflösung von Sonderposten aus Investitionszuweisungen, -zuschüssen und Investitionsbeiträgen			
09	53	Sonstige ordentliche Erträge			
<b>10</b>		<b>Summe der ordentlichen Erträge (Nr. 1 bis 9)</b>	<b>-164.850</b>	<b>-142.400</b>	<b>-163.379</b>
		<b>Ordentliche Aufwendungen</b>			
11	62, 63, 640-643, 647-649, 65	Personalaufwendungen	31.800	31.100	32.344
12	644-646	Versorgungsaufwendungen	2.100	2.100	2.046
13	60, 61, 67-69	Aufwendungen für Sach- und Dienstleistungen	117.100	90.800	87.634
14	66	Abschreibungen	11.230	11.230	13.614
15	71	Aufwendungen für Zuweisungen und Zuschüsse sowie besondere Finanzaufwendungen			150
16	73	Steueraufwendungen einschl. Aufwendungen aus gesetzlichen Umlageverpflichtungen			
17	72	Transferaufwendungen			
18	70, 74, 76	Sonstige ordentliche Aufwendungen			
<b>19</b>		<b>Summe der ordentlichen Aufwendungen (Nr. 11 bis 18)</b>	<b>162.230</b>	<b>135.230</b>	<b>135.789</b>
<b>20</b>		<b>Verwaltungsergebnis (Nr. 10 ./ Nr. 19)</b>	<b>-2.620</b>	<b>-7.170</b>	<b>-27.590</b>
21	56, 57	Finanzerträge			
22	77	Finanzaufwendungen			
<b>23</b>		<b>Finanzergebnis (Nr. 21 bis Nr. 22)</b>			
<b>24</b>		<b>Ordentliches Ergebnis (Verwaltungsergebnis und Finanzergebnis Nr. 20 und Nr. 23)</b>	<b>-2.620</b>	<b>-7.170</b>	<b>-27.590</b>
25	59	Außerordentliche Erträge			
26	79	Außerordentliche Aufwendungen			
<b>27</b>		<b>Außerordentliches Ergebnis (Nr. 25 ./ Nr. 26)</b>			
<b>28</b>		<b>Jahresergebnis vor internen Leistungsbeziehungen (ordentliches Ergebnis und außerordentliches Ergebnis Nr. 24 und Nr. 27)</b>	<b>-2.620</b>	<b>-7.170</b>	<b>-27.590</b>
29		Erlöse der internen Leistungsbeziehungen			
30		Kosten der internen Leistungsbeziehungen	187.850	145.000	167.563

**Teilergebnishaushalt  
Amt 137501 Friedhofs- und Bestattungswesen**

Linsengericht

		Haushaltsansatz			
Nr.	Konten	Bezeichnung	2023	2022	Ergebnis des Jahresabschlusses 2021
31		Ergebnis der Internen Leistungsbeziehungen	187.850	145.000	167.563
32		Jahresergebnis nach Internen Leistungsbeziehungen	185.230	137.830	139.973

**Erläuterungen**
**Erläuterungen zu Sachkonto 6061000**

2.500 € | Sanierung der Trauerhalle (Friedhof Geislitz)

**Erläuterungen zu Sachkonto 6161000**

8.000 € | Neues Tor, Eingang oben (Friedhof Eidengesäß)

**Erläuterungen zu Sachkonto 6165000**

10.000 € | Erneuerung Toranlage, oberer Eingang (Friedhof Großenhausen)

## Verwendete Konten Amt 137501 Friedhofs- und Bestattungswesen

Linsengericht

Nr.	Bezeichnung	Ergebnis 2021	Ansatz 2022	Ansatz 2023	Plan 2024	Plan 2025	Plan 2026
5090000	sonstige Umsatzerlöse	-7.900,00	-11.500,00	-10.250,00	-10.250,00	-10.250,00	-10.250,00
5101000	öffentlich rechtliche Verwaltungsgebühren	-15.425,00	-6.900,00	-9.600,00	-9.600,00	-9.600,00	-9.600,00
5110000	öffentlich rechtliche Benutzungsgebühren	-139.755,50	-124.000,00	-145.000,00	-145.000,00	-145.000,00	-145.000,00
5420100	Zuweisungen für lfd Zwecke vom Bund	-198,00	0,00	0,00	0,00	0,00	0,00
5488000	Kostenerstattungen von übrigen Bereichen	-100,00	0,00	0,00	0,00	0,00	0,00
6010100	Aufw. für Büromat. u. Drucks. d. Verw. u. ähnl. Ei	73,07	0,00	0,00	0,00	0,00	0,00
6020000	Hilfsstoffe	19,01	0,00	0,00	0,00	0,00	0,00
6030100	Betriebsstoffe/Verbrauchswerkzeuge	68,69	0,00	0,00	0,00	0,00	0,00
6030200	Praxis- u. Laborbedarf, Arzneimittel	78,54	0,00	0,00	0,00	0,00	0,00
6051000	Strom	4.742,44	4.550,00	10.900,00	10.900,00	10.900,00	10.900,00
6056000	Wasser	1.198,00	2.250,00	3.550,00	3.550,00	3.550,00	3.550,00
6057000	Abwasser	0,00	50,00	50,00	50,00	50,00	50,00
6061000	Materialaufw. für Gebäude u. Außenanlagen	8.809,23	8.500,00	10.500,00	9.000,00	9.000,00	9.000,00
6063000	Materialaufw. für Einrichtungen und Ausstattungen	794,68	1.700,00	2.000,00	2.000,00	2.000,00	2.000,00
6089000	übriger sonstiger Materialaufwand	26,98	0,00	0,00	0,00	0,00	0,00
6120000	Entwickl.-, Versuchs- und Konstr.Arbeit durch 3.	784,64	0,00	0,00	0,00	0,00	0,00
6139000	sonstige weitere Fremdleistungen	15.233,87	22.000,00	18.500,00	18.500,00	19.000,00	19.000,00
6161000	Instandh. Gebäude, Außenanl. (Bauunterhaltung)	26.949,39	13.000,00	25.000,00	9.500,00	9.500,00	9.500,00
6163000	Instandh. von Einrichtungen und Ausstattungen	0,00	1.200,00	1.800,00	1.800,00	1.800,00	1.800,00
6163010	Instandh. von Einrichtungen u. Ausst. (Baubereich)	0,00	1.000,00	1.000,00	1.000,00	1.000,00	1.000,00
6165000	Instandh. v. Sachanl. Gemeingebr., Infrastr.verm.	161,44	0,00	10.000,00	5.000,00	5.000,00	5.000,00
6166000	Wartungskosten	2.244,92	0,00	0,00	0,00	0,00	0,00
6166010	Wartung von Einrichtungen und Ausstattungen	0,00	2.800,00	2.450,00	2.450,00	2.450,00	2.450,00
6171000	Aufwendungen für Fremdensorgung	9.503,67	14.000,00	14.000,00	14.000,00	14.000,00	14.000,00
6171050	Erd- und Bauschutt	188,10	0,00	0,00	0,00	0,00	0,00
6173000	Fremdreinigung	12.553,00	14.100,00	15.000,00	15.000,00	15.000,00	15.000,00
6179000	And. sonstige Aufwendungen für bezogene Leistungen	0,00	200,00	200,00	200,00	200,00	0,00
6180000	Skonti, Boni	-84,76	0,00	0,00	0,00	0,00	0,00
6201000	Entg. für geleist. Arbeitszeit (einschl. Zulagen)	26.063,88	25.200,00	25.500,00	25.662,50	26.142,50	26.830,00
6201001	Leistungsentgelt Beschäftigte	563,81	300,00	600,00	600,00	600,00	600,00
6401000	AG-Anteil zur Sozialvers. Entgeltbereich	5.716,54	5.600,00	5.700,00	5.800,00	5.900,00	6.100,00
6451000	Auf. an Verso. kassen f tarifl. Beschäftigte	2.045,99	2.100,00	2.100,00	2.200,00	2.200,00	2.300,00
6620000	Abschr. Gebäude u. -einr. , SachAnlag., InfrStrktV	12.951,40	10.050,00	10.050,00	10.050,00	10.050,00	10.050,00
6630000	Abschr. auf techn. Anlagen u. Maschinen	533,00	600,00	600,00	600,00	600,00	600,00
6642000	Abschr. auf Betriebsausstattung	130,00	130,00	130,00	130,00	130,00	130,00
6645000	Abschr. auf Geschäftsausstattung	0,00	250,00	250,00	250,00	250,00	250,00
6650000	Abschreibung geringwertige Wirtschaftsgüter (GWG)	0,00	200,00	200,00	200,00	200,00	200,00
6790000	Aufw. f. Inanspruchn. v. Re. u. Di.(Datenverarb.)	912,66	2.000,00	2.000,00	2.000,00	2.000,00	2.000,00
6810000	Aufw. für Zeitungen u Fachlit. d. Verw. u ähnl. Ei	129,00	0,00	100,00	100,00	100,00	100,00
6840000	amtliche Bekanntmachungen	6,74	0,00	0,00	0,00	0,00	0,00

## Verwendete Konten Amt 137501 Friedhofs- und Bestattungswesen

Linsengericht

Nr.	Bezeichnung	Ergebnis 2021	Ansatz 2022	Ansatz 2023	Plan 2024	Plan 2025	Plan 2026
6850000	Reisekosten	0,00	50,00	50,00	50,00	50,00	50,00
6880000	Aufw. Für Fort- und Weiterbildung	263,20	0,00	0,00	0,00	0,00	0,00
6900100	Beiträge f. Gebäudebezogene Versicherungen	1.455,32	1.600,00	0,00	0,00	0,00	0,00
6909000	Beiträge für sonstige Versicherungen	1.522,48	1.800,00	0,00	0,00	0,00	0,00
7128000	Zuschüsse für laufende Zwecke an übrige Bereiche	150,00	0,00	0,00	0,00	0,00	0,00
9300100	ILV Aufwendungen Bauhof	0,00	145.000,00	184.150,00	184.150,00	184.150,00	184.150,00
9300400	ILV Aufwendungen	167.563,00	0,00	0,00	0,00	0,00	0,00
9300700	ILV Aufwendungen sonst. Versicherungen	0,00	0,00	1.800,00	1.800,00	1.800,00	1.800,00
9300710	ILV Aufwendungen Gebäudeversicherungen	0,00	0,00	1.900,00	1.900,00	1.900,00	1.900,00

Teilfinanzhaushalt Amt 137501 Friedhofs- und Bestattungswesen							
Linsengericht							
<b>Bereich</b>		13	Natur- und Landschaftspflege				
<b>Abteilung</b>		1375	Friedhofs- und Bestattungswesen				
<b>Amt</b>		137501	Friedhofs- und Bestattungswesen				
		Haushaltsansatz				Investitions- und Investitionsförderungsmaßnahmen	
Nr.	Bezeichnung	2023	Verpflichtungs-ermächtigungen	2022	Ergebnis des Jahresabschlusses 2021	Gesamtauszahlungsbedarf	davon bisher bereitgestellt
	<b>Einzahlungen aus Investitionstätigkeit</b>						
20	+ Einz. aus Investitionszuweis. und -zuschüssen sowie aus Investitionsbeiträgen						
21	+ Einz. aus Abgängen von Vermögensgegenständen des Sachanlagevermögens und des immateriellen Anlagevermögens						
22	+ Einz. aus Abgängen von Vermögensgegenständen des Finanzanlagevermögens						
	<b>Einzahlungen aus Finanzierungstätigkeit</b>						
31	+ Einz. aus der Aufnahme v. Krediten und wirtschaftlich vergleichbaren Vorgängen für Investitionen						
	<b>Summe</b>						
	<b>Auszahlungen aus Investitionstätigkeit</b>						
24	- Ausz. für den Erwerb von Grundstücken und Gebäuden				-5.069	-147.200	-147.200
25	- Ausz. für Baumaßnahmen						
26	- Ausz. für Investitionen in das sonstige Sachanlagevermögen und immaterielle Anlagevermögen davon: Ausz. aus gewährten Investitionszuweisungen und -zuschüssen	-8.500		-16.000		-74.000	-48.500
27	- Ausz. für Investitionen in das Finanzanlagevermögen						
	<b>Auszahlungen aus Finanzierungstätigkeit</b>						
32	- Ausz. für die Tilgung von Krediten und wirtschaftlich vergleichbaren Vorgängen für Investitionen						
	<b>Summe</b>	<b>-8.500</b>		<b>-16.000</b>	<b>-5.069</b>	<b>-221.200</b>	<b>-195.700</b>
	<b>Saldo (Einzahlungen ./ Auszahlungen)</b>	<b>-8.500</b>		<b>-16.000</b>	<b>-5.069</b>	<b>-221.200</b>	<b>-195.700</b>

## Investitionen Amt 137501 Friedhofs- und Bestattungswesen

Linsengericht

Nr. Bezeichnung	Jahres- ergebnis 2021	Ansatz 2022	Ansatz 2023	Finanzplan 2024	Finanzplan 2025	Finanzplan 2026
I137500-02 GWG-Friedhöfe		-1.000,00	-1.000,00	-1.000,00	-1.000,00	-1.000,00
I137500-04 Anlage Urnengrabstätten (Baumgräber)	-5.069,40					
I137500-05 Anschaffung Versenkrahmen Friedhöfe		-15.000,00				
I137500-06 Austausch Sargwagen Friedhöfe			-7.500,00	-7.500,00	-7.500,00	-7.500,00
<b>Gesamtsumme Auszahlungen</b>	<b>-5.069,40</b>	<b>-16.000,00</b>	<b>-8.500,00</b>	<b>-8.500,00</b>	<b>-8.500,00</b>	<b>-8.500,00</b>
<b>Gesamtsumme Einzahlungen</b>						
<b>Gesamtsumme</b>	<b>-5.069,40</b>	<b>-16.000,00</b>	<b>-8.500,00</b>	<b>-8.500,00</b>	<b>-8.500,00</b>	<b>-8.500,00</b>

Teilergebnishaushalt Amt 138501 Waldwirtschaft					
Linsengericht					
<b>Bereich</b>	13	Natur- und Landschaftspflege			
<b>Abteilung</b>	1385	Land- und Forstwirtschaft			
<b>Amt</b>	138501	Waldwirtschaft			
		Haushaltsansatz			
Nr.	Konten	Bezeichnung	2023	2022	Ergebnis des Jahresabschlusses 2021
		<b>Ordentliche Erträge</b>			
01	50	Privatrechtliche Leistungsentgelte	-523.000	-408.000	-309.664
02	51	Öffentlich-rechtliche Leistungsentgelte			
03	548-549	Kostenersatzleistungen und -erstattungen	-4.000	-4.000	-2.835
04	52	Bestandsveränderungen und aktivierte Eigenleistungen			
05	55	Steuern und steuerähnliche Erträge einschl. Erträge aus gesetzlichen Umlagen			
06	547	Erträge aus Transferleistungen			
07	540-543	Erträge aus Zuweisungen und Zuschüssen für lfd. Zwecke und allgemeine Umlagen	-17.500	-20.000	-131.700
08	546	Erträge aus der Auflösung von Sonderposten aus Investitionszuweisungen, -zuschüssen und Investitionsbeiträgen			
09	53	Sonstige ordentliche Erträge			-120
<b>10</b>		<b>Summe der ordentlichen Erträge (Nr. 1 bis 9)</b>	<b>-544.500</b>	<b>-432.000</b>	<b>-444.319</b>
		<b>Ordentliche Aufwendungen</b>			
11	62, 63, 640-643, 647-649, 65	Personalaufwendungen	237.800	238.800	217.033
12	644-646	Versorgungsaufwendungen	14.600	11.900	12.880
13	60, 61, 67-69	Aufwendungen für Sach- und Dienstleistungen	307.400	288.750	202.172
14	66	Abschreibungen	6.500	6.500	6.281
15	71	Aufwendungen für Zuweisungen und Zuschüsse sowie besondere Finanzaufwendungen			
16	73	Steueraufwendungen einschl. Aufwendungen aus gesetzlichen Umlageverpflichtungen			
17	72	Transferaufwendungen			
18	70, 74, 76	Sonstige ordentliche Aufwendungen	1.300	800	554
<b>19</b>		<b>Summe der ordentlichen Aufwendungen (Nr. 11 bis 18)</b>	<b>567.600</b>	<b>546.750</b>	<b>438.920</b>
<b>20</b>		<b>Verwaltungsergebnis (Nr. 10 ./ Nr. 19)</b>	<b>23.100</b>	<b>114.750</b>	<b>-5.399</b>
21	56, 57	Finanzerträge			4.057
22	77	Finanzaufwendungen			
<b>23</b>		<b>Finanzergebnis (Nr. 21 bis Nr. 22)</b>			<b>4.057</b>
<b>24</b>		<b>Ordentliches Ergebnis (Verwaltungsergebnis und Finanzergebnis Nr. 20 und Nr. 23)</b>	<b>23.100</b>	<b>114.750</b>	<b>-1.342</b>
25	59	Außerordentliche Erträge			
26	79	Außerordentliche Aufwendungen			
<b>27</b>		<b>Außerordentliches Ergebnis (Nr. 25 ./ Nr. 26)</b>			
<b>28</b>		<b>Jahresergebnis vor internen Leistungsbeziehungen (ordentliches Ergebnis und außerordentliches Ergebnis Nr. 24 und Nr. 27)</b>	<b>23.100</b>	<b>114.750</b>	<b>-1.342</b>
29		Erlöse der internen Leistungsbeziehungen			
30		Kosten der internen Leistungsbeziehungen	16.850		3.197



**Teilergebnishaushalt  
Amt 138501 Waldwirtschaft**

Linsengericht

		Haushaltsansatz			
Nr.	Konten	Bezeichnung	2023	2022	Ergebnis des Jahresabschlusses 2021
31		Ergebnis der Internen Leistungsbeziehungen	16.850		3.197
32		Jahresergebnis nach Internen Leistungsbeziehungen	39.950	114.750	1.855

**Erläuterungen**
**Erläuterungen zu Sachkonto 5006000**

- 500.000 € | Holzverkäufe

## Verwendete Konten Amt 138501 Waldwirtschaft

Linsengericht

Nr.	Bezeichnung	Ergebnis 2021	Ansatz 2022	Ansatz 2023	Plan 2024	Plan 2025	Plan 2026
5004000	Umsatzerlöse aus Überlassung von Rechten Jagdpacht	-15.011,44	-15.000,00	-15.000,00	-15.000,00	-15.000,00	-15.000,00
5005000	Umsatzerlöse aus Vermietung und Verpachtung	-8.317,24	-8.000,00	-8.000,00	-8.000,00	-8.000,00	-8.000,00
5006000	Umsatzerlös aus Holzverkauf	-286.335,70	-385.000,00	-500.000,00	-700.000,00	-700.000,00	-700.000,00
5399000	andere sonstige betriebliche Erträge	-120,00	0,00	0,00	0,00	0,00	0,00
5410200	Sonst Zuweis d Bundes,LAF,ERP-Sondervermögen	-131.700,00	0,00	0,00	0,00	0,00	0,00
5421000	Zuweisungen für lfd Zwecke vom Land	0,00	-20.000,00	-17.500,00	-20.000,00	-20.000,00	-20.000,00
5488000	Kostenerstattungen von übrigen Bereichen	-2.835,00	-4.000,00	-4.000,00	-4.000,00	-4.000,00	-4.000,00
5790105	Erhalt Skonto	4.056,69	0,00	0,00	0,00	0,00	0,00
6030100	Betriebsstoffe/Verbrauchswerkzeuge	1.887,22	1.500,00	1.500,00	1.500,00	1.500,00	1.500,00
6030200	Praxis- u. Laborbedarf, Arzneimittel	9,50	100,00	200,00	200,00	200,00	200,00
6051000	Strom	869,45	900,00	1.500,00	1.500,00	1.500,00	1.500,00
6055000	Treibstoffe	4.198,57	9.000,00	11.000,00	11.000,00	11.000,00	11.000,00
6056000	Wasser	9,26	100,00	100,00	100,00	100,00	100,00
6061000	Materialaufw. für Gebäude u. Außenanlagen	117,39	1.500,00	1.500,00	1.500,00	1.500,00	1.500,00
6063000	Materialaufw. für Einrichtungen und Ausstattungen	9.821,71	7.500,00	7.500,00	7.500,00	7.500,00	7.500,00
6063010	Materialaufwand für IT	0,00	600,00	600,00	600,00	600,00	600,00
6065000	Materialaufw. für Straßen, Wege, Plätze u.ä.	0,00	12.000,00	12.000,00	12.000,00	12.000,00	12.000,00
6069000	sonstiger Aufw. für Reparatur u. Instandhaltung	33,89	400,00	450,00	450,00	450,00	450,00
6070000	Aufw. für Berufskleidung, Arbeitsschutzmittel	0,00	1.500,00	1.500,00	1.500,00	1.500,00	1.500,00
6089000	übriger sonstiger Materialaufwand	653,70	2.500,00	2.500,00	2.500,00	2.500,00	2.500,00
6101000	Fremdleist. für Erzeugnisse u. and. Umsatzleist.	132.301,58	165.000,00	190.000,00	130.000,00	130.000,00	130.000,00
6161000	Instandh. Gebäude, Außenanl. (Bauunterhaltung)	0,00	1.000,00	1.000,00	1.000,00	1.000,00	1.000,00
6164000	Instandhaltung von Fahrzeugen	2.276,46	4.000,00	6.000,00	6.000,00	6.000,00	6.000,00
6165000	Instandh. v. Sachanl. Gemeingebrauch, Infrastr.verm.	7.605,00	16.500,00	16.500,00	16.500,00	16.500,00	16.500,00
6166000	Wartungskosten	309,15	0,00	0,00	0,00	0,00	0,00
6166010	Wartung von Einrichtungen und Ausstattungen	0,00	500,00	500,00	500,00	500,00	500,00
6169000	sonstige Fremdinstandhaltung	18.378,00	25.000,00	25.000,00	25.000,00	25.000,00	25.000,00
6171000	Aufwendungen für Fremdentsorgung	132,91	500,00	500,00	500,00	500,00	500,00
6173000	Fremdreinigung	8.183,50	20.000,00	20.000,00	20.000,00	20.000,00	20.000,00
6180000	Skonti, Boni	-249,43	0,00	0,00	0,00	0,00	0,00
6201000	Entg. für geleist. Arbeitszeit (einschl. Zulagen)	142.203,81	188.200,00	189.400,00	181.265,00	187.150,00	191.805,00
6201001	Leistungsentgelt Beschäftigte	2.559,79	3.000,00	3.000,00	3.100,00	3.100,00	3.200,00
6251010	Aufstockung Altersteilz. Pers.aufw. Beschäft.	4.696,67	0,00	0,00	0,00	0,00	0,00
6401000	AG-Anteil zur Sozialvers. Entgeltbereich	34.825,22	46.900,00	44.700,00	40.500,00	41.600,00	42.800,00
6451000	Auf. an Verso. kassen f tarifl. Beschäftigte	12.880,37	11.900,00	14.600,00	14.600,00	15.200,00	15.700,00
6482000	RS Altersteilzeit Personalaufwand Beschäftigte	32.391,88	0,00	0,00	0,00	0,00	0,00
6550000	Aufwendungen für Dienstjubiläen	0,00	0,00	0,00	1.000,00	0,00	0,00
6590000	übrige sonstige Personalaufwendungen	355,46	700,00	700,00	700,00	700,00	700,00
6643000	Abschr. auf Fuhrpark	5.140,00	5.150,00	5.150,00	5.150,00	5.150,00	5.150,00
6650000	Abschreibung geringwertige Wirtschaftsgüter (GWG)	1.141,40	1.350,00	1.350,00	1.350,00	1.350,00	1.350,00
6730000	Gebühren	0,00	150,00	300,00	300,00	300,00	300,00

## Verwendete Konten Amt 138501 Waldwirtschaft

Linsengericht

Nr.	Bezeichnung	Ergebnis 2021	Ansatz 2022	Ansatz 2023	Plan 2024	Plan 2025	Plan 2026
6740000	Leiharbeitskräfte und Leihgeräte	8,40	0,00	0,00	0,00	0,00	0,00
6790010	Aufwendungen Ekom21	0,00	150,00	150,00	150,00	150,00	150,00
6832000	Telefonkosten	402,35	500,00	500,00	500,00	500,00	500,00
6850000	Reisekosten	276,50	2.000,00	3.000,00	3.000,00	3.000,00	3.000,00
6880000	Aufw. Für Fort- und Weiterbildung	0,00	300,00	300,00	300,00	300,00	300,00
6900100	Beiträge f. Gebäudebezogene Versicherungen	120,04	150,00	0,00	0,00	0,00	0,00
6901000	Kfz-Versicherungsbeiträge	1.512,25	1.800,00	1.000,00	1.000,00	1.000,00	1.000,00
6909000	Beiträge für sonstige Versicherungen	13.018,89	13.500,00	0,00	0,00	0,00	0,00
6910000	Beitr. Wirtschaftsverb. & Berufsvertr, sonst. Vere	64,14	100,00	300,00	300,00	300,00	300,00
6993000	übrige sonstige betriebliche Aufwendungen	231,08	0,00	2.000,00	0,00	0,00	0,00
7020000	Grundsteuer	0,00	0,00	800,00	800,00	800,00	800,00
7030000	Kfz-Steuer	554,00	800,00	500,00	500,00	500,00	500,00
7990100	Ausbuchung Kleinbeträge	0,01	0,00	0,00	0,00	0,00	0,00
9300100	ILV Aufwendungen Bauhof	0,00	0,00	3.200,00	3.200,00	3.200,00	3.200,00
9300400	ILV Aufwendungen	3.197,00	0,00	0,00	0,00	0,00	0,00
9300700	ILV Aufwendungen sonst. Versicherungen	0,00	0,00	13.500,00	13.500,00	13.500,00	13.500,00
9300710	ILV Aufwendungen Gebäudeversicherungen	0,00	0,00	150,00	150,00	150,00	150,00

Teilfinanzhaushalt Amt 138501 Waldwirtschaft							
Linsengericht							
<b>Bereich</b>		13	Natur- und Landschaftspflege				
<b>Abteilung</b>		1385	Land- und Forstwirtschaft				
<b>Amt</b>		138501	Waldwirtschaft				
		Haushaltsansatz				Investitions- und Investitionsförderungsmaßnahmen	
Nr.	Bezeichnung	2023	Verpflichtungs-ermächtigungen	2022	Ergebnis des Jahresabschlusses 2021	Gesamtauszahlungsbedarf	davon bisher bereitgestellt
	<b>Einzahlungen aus Investitionstätigkeit</b>						
20	+ Einz. aus Investitionszuweis. und -zuschüssen sowie aus Investitionsbeiträgen						
21	+ Einz. aus Abgängen von Vermögensgegenständen des Sachanlagevermögens und des immateriellen Anlagevermögens						
22	+ Einz. aus Abgängen von Vermögensgegenständen des Finanzanlagevermögens						
	<b>Einzahlungen aus Finanzierungstätigkeit</b>						
31	+ Einz. aus der Aufnahme v. Krediten und wirtschaftlich vergleichbaren Vorgängen für Investitionen						
	<b>Summe</b>						
	<b>Auszahlungen aus Investitionstätigkeit</b>						
24	- Ausz. für den Erwerb von Grundstücken und Gebäuden	-15.000				-47.000	-47.000
25	- Ausz. für Baumaßnahmen						
26	- Ausz. für Investitionen in das sonstige Sachanlagevermögen und immaterielle Anlagevermögen davon: Ausz. aus gewährten Investitionszuweisungen und -zuschüssen	-61.000		-4.100	-1.627	-130.200	-127.200
27	- Ausz. für Investitionen in das Finanzanlagevermögen						
	<b>Auszahlungen aus Finanzierungstätigkeit</b>						
32	- Ausz. für die Tilgung von Krediten und wirtschaftlich vergleichbaren Vorgängen für Investitionen						
	<b>Summe</b>	<b>-76.000</b>		<b>-4.100</b>	<b>-1.627</b>	<b>-177.200</b>	<b>-174.200</b>
	<b>Saldo (Einzahlungen ./ Auszahlungen)</b>	<b>-76.000</b>		<b>-4.100</b>	<b>-1.627</b>	<b>-177.200</b>	<b>-174.200</b>

## Investitionen Amt 138501 Waldwirtschaft

Linsengericht

Nr. Bezeichnung	Jahres- ergebnis 2021	Ansatz 2022	Ansatz 2023	Finanzplan 2024	Finanzplan 2025	Finanzplan 2026
I138500-01 Neuanlage Eichenkultur Gerichtswald			-15.000,00			
I138500-05 GWG-Waldwirtschaft	-1.899,11	-2.500,00	-1.000,00	-1.000,00	-1.000,00	-1.000,00
I138500-10 Hydraulischer Fällkeil		-1.600,00				
I138500-11 Dienstfahrzeug Forstwirtschaft			-60.000,00			
<b>Gesamtsumme Auszahlungen</b>	<b>-1.899,11</b>	<b>-4.100,00</b>	<b>-76.000,00</b>	<b>-1.000,00</b>	<b>-1.000,00</b>	<b>-1.000,00</b>
<b>Gesamtsumme Einzahlungen</b>						
<b>Gesamtsumme</b>	<b>-1.899,11</b>	<b>-4.100,00</b>	<b>-76.000,00</b>	<b>-1.000,00</b>	<b>-1.000,00</b>	<b>-1.000,00</b>

Teilergebnishaushalt Amt 138502 Förderung der Landwirtschaft					
Linsengericht					
<b>Bereich</b>	13	Natur- und Landschaftspflege			
<b>Abteilung</b>	1385	Land- und Forstwirtschaft			
<b>Amt</b>	138502	Förderung der Landwirtschaft			
		Haushaltsansatz			
Nr.	Konten	Bezeichnung	2023	2022	Ergebnis des Jahresabschlusses 2021
		<b>Ordentliche Erträge</b>			
01	50	Privatrechtliche Leistungsentgelte			
02	51	Öffentlich-rechtliche Leistungsentgelte			
03	548-549	Kostensatzleistungen und -erstattungen			
04	52	Bestandsveränderungen und aktivierte Eigenleistungen			
05	55	Steuern und steuerähnliche Erträge einschl. Erträge aus gesetzlichen Umlagen			
06	547	Erträge aus Transferleistungen			
07	540-543	Erträge aus Zuweisungen und Zuschüssen für lfd. Zwecke und allgemeine Umlagen			
08	546	Erträge aus der Auflösung von Sonderposten aus Investitionszuweisungen, -zuschüssen und Investitionsbeiträgen			
09	53	Sonstige ordentliche Erträge	-100	-100	-48
<b>10</b>		<b>Summe der ordentlichen Erträge (Nr. 1 bis 9)</b>	<b>-100</b>	<b>-100</b>	<b>-48</b>
		<b>Ordentliche Aufwendungen</b>			
11	62, 63, 640-643, 647-649, 65	Personalaufwendungen			
12	644-646	Versorgungsaufwendungen			
13	60, 61, 67-69	Aufwendungen für Sach- und Dienstleistungen	115.000	64.000	20.061
14	66	Abschreibungen			
15	71	Aufwendungen für Zuweisungen und Zuschüsse sowie besondere Finanzaufwendungen			
16	73	Steueraufwendungen einschl. Aufwendungen aus gesetzlichen Umlageverpflichtungen			
17	72	Transferaufwendungen			
18	70, 74, 76	Sonstige ordentliche Aufwendungen			
<b>19</b>		<b>Summe der ordentlichen Aufwendungen (Nr. 11 bis 18)</b>	<b>115.000</b>	<b>64.000</b>	<b>20.061</b>
<b>20</b>		<b>Verwaltungsergebnis (Nr. 10 ./ Nr. 19)</b>	<b>114.900</b>	<b>63.900</b>	<b>20.013</b>
21	56, 57	Finanzerträge			
22	77	Finanzaufwendungen			
<b>23</b>		<b>Finanzergebnis (Nr. 21 bis Nr. 22)</b>			
<b>24</b>		<b>Ordentliches Ergebnis (Verwaltungsergebnis und Finanzergebnis Nr. 20 und Nr. 23)</b>	<b>114.900</b>	<b>63.900</b>	<b>20.013</b>
25	59	Außerordentliche Erträge			
26	79	Außerordentliche Aufwendungen			
<b>27</b>		<b>Außerordentliches Ergebnis (Nr. 25 ./ Nr. 26)</b>			
<b>28</b>		<b>Jahresergebnis vor internen Leistungsbeziehungen (ordentliches Ergebnis und außerordentliches Ergebnis Nr. 24 und Nr. 27)</b>	<b>114.900</b>	<b>63.900</b>	<b>20.013</b>
29		Erlöse der internen Leistungsbeziehungen			
30		Kosten der internen Leistungsbeziehungen	36.000		31.763

**Teilergebnishaushalt**  
**Amt 138502 Förderung der Landwirtschaft**

Linsengericht

		Haushaltsansatz			
Nr.	Konten	Bezeichnung	2023	2022	Ergebnis des Jahresabschlusses 2021
<b>31</b>		<b>Ergebnis der Internen Leistungsbeziehungen</b>	<b>36.000</b>		<b>31.763</b>
<b>32</b>		<b>Jahresergebnis nach Internen Leistungsbeziehungen</b>	<b>150.900</b>	<b>63.900</b>	<b>51.776</b>

## Verwendete Konten Amt 138502 Förderung der Landwirtschaft

Linsengericht

Nr.	Bezeichnung	Ergebnis 2021	Ansatz 2022	Ansatz 2023	Plan 2024	Plan 2025	Plan 2026
5309900	andere sonstige Nebenerlöse	-47,50	-100,00	-100,00	-100,00	-100,00	-100,00
6065000	Materialaufw. für Straßen, Wege, Plätze u.ä.	86,72	5.000,00	5.000,00	5.000,00	5.000,00	5.000,00
6165000	Instandh. v. Sachanl. Gemeingebr., Infrastr.verm.	19.126,02	55.000,00	80.000,00	15.000,00	15.000,00	15.000,00
6169000	sonstige Fremdinstandhaltung	220,91	1.000,00	15.000,00	1.000,00	1.000,00	1.000,00
6171000	Aufwendungen für Fremdensorgung	627,06	3.000,00	15.000,00	3.000,00	3.000,00	3.000,00
9300100	ILV Aufwendungen Bauhof	0,00	0,00	36.000,00	36.000,00	36.000,00	36.000,00
9300400	ILV Aufwendungen	31.762,50	0,00	0,00	0,00	0,00	0,00



**Teilfinanzhaushalt  
Amt 138502 Förderung der Landwirtschaft**

Linsengericht

<b>Bereich</b>	13	Natur- und Landschaftspflege
<b>Abteilung</b>	1385	Land- und Forstwirtschaft
<b>Amt</b>	138502	Förderung der Landwirtschaft

		Haushaltsansatz			Investitions- und Investitionsförderungsmaßnahmen		
Nr.	Bezeichnung	2023	Verpflichtungs-ermächtigungen	2022	Ergebnis des Jahresabschlusses 2021	Gesamtauszahlungsbedarf	davon bisher bereitgestellt
	<b>Einzahlungen aus Investitionstätigkeit</b>						
20	+ Einz. aus Investitionszuweis. und -zuschüssen sowie aus Investitionsbeiträgen						
21	+ Einz. aus Abgängen von Vermögensgegenständen des Sachanlagevermögens und des immateriellen Anlagevermögens						
22	+ Einz. aus Abgängen von Vermögensgegenständen des Finanzanlagevermögens						
	<b>Einzahlungen aus Finanzierungstätigkeit</b>						
31	+ Einz. aus der Aufnahme v. Krediten und wirtschaftlich vergleichbaren Vorgängen für Investitionen						
	<b>Summe</b>						
	<b>Auszahlungen aus Investitionstätigkeit</b>						
24	- Ausz. für den Erwerb von Grundstücken und Gebäuden						
25	- Ausz. für Baumaßnahmen						
26	- Ausz. für Investitionen in das sonstige Sachanlagevermögen und immaterielle Anlagevermögen davon: Ausz. aus gewährten Investitionszuweisungen und -zuschüssen						
27	- Ausz. für Investitionen in das Finanzanlagevermögen						
	<b>Auszahlungen aus Finanzierungstätigkeit</b>						
32	- Ausz. für die Tilgung von Krediten und wirtschaftlich vergleichbaren Vorgängen für Investitionen						
	<b>Summe</b>						
	<b>Saldo (Einzahlungen ./ Auszahlungen)</b>						

**Teilergebnishaushalt  
Bereich 14 Umweltschutz**

Linsengericht

**Bereich 14 Umweltschutz**

		Haushaltsansatz			Ergebnis des Jahresabschlusses 2021
Nr.	Konten	Bezeichnung	2023	2022	
		<b>Ordentliche Erträge</b>			
01	50	Privatrechtliche Leistungsentgelte			
02	51	Öffentlich-rechtliche Leistungsentgelte			
03	548-549	Kostenersatzleistungen und -erstattungen			
04	52	Bestandsveränderungen und aktivierte Eigenleistungen			
05	55	Steuern und steuerähnliche Erträge einschl. Erträge aus gesetzlichen Umlagen			
06	547	Erträge aus Transferleistungen			
07	540-543	Erträge aus Zuweisungen und Zuschüssen für lfd. Zwecke und allgemeine Umlagen			
08	546	Erträge aus der Auflösung von Sonderposten aus Investitionszuweisungen, -zuschüssen und Investitionsbeiträgen			
09	53	Sonstige ordentliche Erträge			
<b>10</b>		<b>Summe der ordentlichen Erträge (Nr. 1 bis 9)</b>			
		<b>Ordentliche Aufwendungen</b>			
11	62, 63, 640-643, 647-649, 65	Personalaufwendungen			
12	644-646	Versorgungsaufwendungen			
13	60, 61, 67-69	Aufwendungen für Sach- und Dienstleistungen			
14	66	Abschreibungen			
15	71	Aufwendungen für Zuweisungen und Zuschüsse sowie besondere Finanzaufwendungen			
16	73	Steueraufwendungen einschl. Aufwendungen aus gesetzlichen Umlageverpflichtungen			
17	72	Transferaufwendungen			
18	70, 74, 76	Sonstige ordentliche Aufwendungen			
<b>19</b>		<b>Summe der ordentlichen Aufwendungen (Nr. 11 bis 18)</b>			
<b>20</b>		<b>Verwaltungsergebnis (Nr. 10 ./ Nr. 19)</b>			
21	56, 57	Finanzerträge			
22	77	Finanzaufwendungen			
<b>23</b>		<b>Finanzergebnis (Nr. 21 bis Nr. 22)</b>			
<b>24</b>		<b>Ordentliches Ergebnis (Verwaltungsergebnis und Finanzergebnis Nr. 20 und Nr. 23)</b>			
25	59	Außerordentliche Erträge			
26	79	Außerordentliche Aufwendungen			
<b>27</b>		<b>Außerordentliches Ergebnis (Nr. 25 ./ Nr. 26)</b>			
<b>28</b>		<b>Jahresergebnis vor internen Leistungsbeziehungen (ordentliches Ergebnis und außerordentliches Ergebnis Nr. 24 und Nr. 27)</b>			
29		Erlöse der internen Leistungsbeziehungen			
30		Kosten der internen Leistungsbeziehungen			
<b>31</b>		<b>Ergebnis der internen Leistungsbeziehungen</b>			
<b>32</b>		<b>Jahresergebnis nach internen Leistungsbeziehungen</b>			

Teilfinanzhaushalt Bereich 14 Umweltschutz							
Linsengericht							
Bereich		14		Umweltschutz			
		Haushaltsansatz			Investitions- und Investitionsförderungsmaßnahmen		
Nr.	Bezeichnung	2023	Verpflichtungs-ermächtigungen	2022	Ergebnis des Jahresabschlusses 2021	Gesamtauszahlungsbedarf	davon bisher bereitgestellt
	<b>Einzahlungen aus Investitionstätigkeit</b>						
20	+ Einz. aus Investitionszuweis. und -zuschüssen sowie aus Investitionsbeiträgen						
21	+ Einz. aus Abgängen von Vermögensgegenständen des Sachanlagevermögens und des immateriellen Anlagevermögens						
22	+ Einz. aus Abgängen von Vermögensgegenständen des Finanzanlagevermögens						
	<b>Einzahlungen aus Finanzierungstätigkeit</b>						
31	+ Einz. aus der Aufnahme v. Krediten und wirtschaftlich vergleichbaren Vorgängen für Investitionen						
	<b>Summe</b>						
	<b>Auszahlungen aus Investitionstätigkeit</b>						
24	- Ausz. für den Erwerb von Grundstücken und Gebäuden						
25	- Ausz. für Baumaßnahmen						
26	- Ausz. für Investitionen in das sonstige Sachanlagevermögen und immaterielle Anlagevermögen	-90.000				-90.000	-90.000
	davon: Ausz. aus gewährten Investitionszuweisungen und -zuschüssen	-90.000				-90.000	-90.000
27	- Ausz. für Investitionen in das Finanzanlagevermögen						
	<b>Auszahlungen aus Finanzierungstätigkeit</b>						
32	- Ausz. für die Tilgung von Krediten und wirtschaftlich vergleichbaren Vorgängen für Investitionen						
	<b>Summe</b>	<b>-90.000</b>				<b>-90.000</b>	<b>-90.000</b>
	<b>Saldo (Einzahlungen ./ Auszahlungen)</b>	<b>-90.000</b>				<b>-90.000</b>	<b>-90.000</b>

Teilergebnishaushalt Amt 141201 Umweltschutzmaßnahmen					
Linsengericht					
<b>Bereich</b>		14	Umweltschutz		
<b>Abteilung</b>		1412	Umweltschutzmaßnahmen		
<b>Amt</b>		141201	Umweltschutzmaßnahmen		
			Haushaltsansatz		
Nr.	Konten	Bezeichnung	2023	2022	Ergebnis des Jahresabschlusses 2021
<b>Ordentliche Erträge</b>					
01	50	Privatrechtliche Leistungsentgelte			
02	51	Öffentlich-rechtliche Leistungsentgelte			
03	548-549	Kostensatzleistungen und -erstattungen			
04	52	Bestandsveränderungen und aktivierte Eigenleistungen			
05	55	Steuern und steuerähnliche Erträge einschl. Erträge aus gesetzlichen Umlagen			
06	547	Erträge aus Transferleistungen			
07	540-543	Erträge aus Zuweisungen und Zuschüssen für lfd. Zwecke und allgemeine Umlagen			
08	546	Erträge aus der Auflösung von Sonderposten aus Investitionszuweisungen, -zuschüssen und Investitionsbeiträgen			
09	53	Sonstige ordentliche Erträge			
<b>10</b>		<b>Summe der ordentlichen Erträge (Nr. 1 bis 9)</b>			
<b>Ordentliche Aufwendungen</b>					
11	62, 63, 640-643, 647-649, 65	Personalaufwendungen			
12	644-646	Versorgungsaufwendungen			
13	60, 61, 67-69	Aufwendungen für Sach- und Dienstleistungen			
14	66	Abschreibungen			
15	71	Aufwendungen für Zuweisungen und Zuschüsse sowie besondere Finanzaufwendungen			
16	73	Steueraufwendungen einschl. Aufwendungen aus gesetzlichen Umlageverpflichtungen			
17	72	Transferaufwendungen			
18	70, 74, 76	Sonstige ordentliche Aufwendungen			
<b>19</b>		<b>Summe der ordentlichen Aufwendungen (Nr. 11 bis 18)</b>			
<b>20</b>		<b>Verwaltungsergebnis (Nr. 10 ./ Nr. 19)</b>			
21	56, 57	Finanzerträge			
22	77	Finanzaufwendungen			
<b>23</b>		<b>Finanzergebnis (Nr. 21 bis Nr. 22)</b>			
<b>24</b>		<b>Ordentliches Ergebnis (Verwaltungsergebnis und Finanzergebnis Nr. 20 und Nr. 23)</b>			
25	59	Außerordentliche Erträge			
26	79	Außerordentliche Aufwendungen			
<b>27</b>		<b>Außerordentliches Ergebnis (Nr. 25 ./ Nr. 26)</b>			
<b>28</b>		<b>Jahresergebnis vor internen Leistungsbeziehungen (ordentliches Ergebnis und außerordentliches Ergebnis Nr. 24 und Nr. 27)</b>			
29		Erlöse der internen Leistungsbeziehungen			
30		Kosten der internen Leistungsbeziehungen			

**Teilergebnishaushalt  
Amt 141201 Umweltschutzmaßnahmen**

Linsengericht

		Haushaltsansatz			
Nr.	Konten	Bezeichnung	2023	2022	Ergebnis des Jahresabschlusses 2021
<b>31</b>		<b>Ergebnis der Internen Leistungsbeziehungen</b>			
<b>32</b>		<b>Jahresergebnis nach Internen Leistungsbeziehungen</b>			

Teilfinanzhaushalt Amt 141201 Umweltschutzmaßnahmen							
Linsengericht							
<b>Bereich</b>		14	Umweltschutz				
<b>Abteilung</b>		1412	Umweltschutzmaßnahmen				
<b>Amt</b>		141201	Umweltschutzmaßnahmen				
		Haushaltsansatz			Investitions- und Investitionsförderungsmaßnahmen		
Nr.	Bezeichnung	2023	Verpflichtungs-ermächtigungen	2022	Ergebnis des Jahresabschlusses 2021	Gesamtauszahlungsbedarf	davon bisher bereitgestellt
	<b>Einzahlungen aus Investitionstätigkeit</b>						
20	+ Einz. aus Investitionszuweis. und -zuschüssen sowie aus Investitionsbeiträgen						
21	+ Einz. aus Abgängen von Vermögensgegenständen des Sachanlagevermögens und des immateriellen Anlagevermögens						
22	+ Einz. aus Abgängen von Vermögensgegenständen des Finanzanlagevermögens						
	<b>Einzahlungen aus Finanzierungstätigkeit</b>						
31	+ Einz. aus der Aufnahme v. Krediten und wirtschaftlich vergleichbaren Vorgängen für Investitionen						
	<b>Summe</b>						
	<b>Auszahlungen aus Investitionstätigkeit</b>						
24	- Ausz. für den Erwerb von Grundstücken und Gebäuden						
25	- Ausz. für Baumaßnahmen						
26	- Ausz. für Investitionen in das sonstige Sachanlagevermögen und immaterielle Anlagevermögen	-90.000				-90.000	-90.000
	davon: Ausz. aus gewährten Investitionszuweisungen und -zuschüssen	-90.000				-90.000	-90.000
27	- Ausz. für Investitionen in das Finanzanlagevermögen						
	<b>Auszahlungen aus Finanzierungstätigkeit</b>						
32	- Ausz. für die Tilgung von Krediten und wirtschaftlich vergleichbaren Vorgängen für Investitionen						
	<b>Summe</b>	<b>-90.000</b>				<b>-90.000</b>	<b>-90.000</b>
	<b>Saldo (Einzahlungen ./ Auszahlungen)</b>	<b>-90.000</b>				<b>-90.000</b>	<b>-90.000</b>

## Investitionen Amt 141201 Umweltschutzmaßnahmen

Linsengericht

Nr. Bezeichnung	Jahres- ergebnis 2021	Ansatz 2022	Ansatz 2023	Finanzplan 2024	Finanzplan 2025	Finanzplan 2026
I141200-01 Förderprogramm Ökologie			-90.000,00			
<b>Gesamtsumme Auszahlungen</b>			<b>-90.000,00</b>			
<b>Gesamtsumme Einzahlungen</b>						
<b>Gesamtsumme</b>			<b>-90.000,00</b>			

Teilergebnishaushalt Bereich 15 Wirtschaft und Tourismus					
Linsengericht					
Bereich		15	Wirtschaft und Tourismus		
			Haushaltsansatz		Ergebnis des Jahresabschlusses 2021
Nr.	Konten	Bezeichnung	2023	2022	
<b>Ordentliche Erträge</b>					
01	50	Privatrechtliche Leistungsentgelte	-313.050	-283.150	-287.171
02	51	Öffentlich-rechtliche Leistungsentgelte	-3.580	-2.580	
03	548-549	Kostenersatzleistungen und -erstattungen			-3.853
04	52	Bestandsveränderungen und aktivierte Eigenleistungen			
05	55	Steuern und steuerähnliche Erträge einschl. Erträge aus gesetzlichen Umlagen			
06	547	Erträge aus Transferleistungen			
07	540-543	Erträge aus Zuweisungen und Zuschüssen für lfd. Zwecke und allgemeine Umlagen	-50.000	-25.000	
08	546	Erträge aus der Auflösung von Sonderposten aus Investitionszuweisungen, -zuschüssen und Investitionsbeiträgen	-21.260	-21.260	-21.681
09	53	Sonstige ordentliche Erträge	-1.500	-1.500	-4.872
<b>10</b>		<b>Summe der ordentlichen Erträge (Nr. 1 bis 9)</b>	<b>-389.390</b>	<b>-333.490</b>	<b>-317.577</b>
<b>Ordentliche Aufwendungen</b>					
11	62, 63, 640-643, 647-649, 65	Personalaufwendungen	6.400	6.800	5.454
12	644-646	Versorgungsaufwendungen	600	600	179
13	60, 61, 67-69	Aufwendungen für Sach- und Dienstleistungen	968.160	704.760	339.046
14	66	Abschreibungen	128.870	128.870	127.895
15	71	Aufwendungen für Zuweisungen und Zuschüsse sowie besondere Finanzaufwendungen			858
16	73	Steueraufwendungen einschl. Aufwendungen aus gesetzlichen Umlageverpflichtungen			
17	72	Transferaufwendungen			
18	70, 74, 76	Sonstige ordentliche Aufwendungen	6.460	6.460	11.620
<b>19</b>		<b>Summe der ordentlichen Aufwendungen (Nr. 11 bis 18)</b>	<b>1.110.490</b>	<b>847.490</b>	<b>485.053</b>
<b>20</b>		<b>Verwaltungsergebnis (Nr. 10 ./ Nr. 19)</b>	<b>721.100</b>	<b>514.000</b>	<b>167.476</b>
21	56, 57	Finanzerträge			
22	77	Finanzaufwendungen			
<b>23</b>		<b>Finanzergebnis (Nr. 21 bis Nr. 22)</b>			
<b>24</b>		<b>Ordentliches Ergebnis (Verwaltungsergebnis und Finanzergebnis Nr. 20 und Nr. 23)</b>	<b>721.100</b>	<b>514.000</b>	<b>167.476</b>
25	59	Außerordentliche Erträge			-1.291.344
26	79	Außerordentliche Aufwendungen			
<b>27</b>		<b>Außerordentliches Ergebnis (Nr. 25 ./ Nr. 26)</b>			<b>-1.291.344</b>
<b>28</b>		<b>Jahresergebnis vor internen Leistungsbeziehungen (ordentliches Ergebnis und außerordentliches Ergebnis Nr. 24 und Nr. 27)</b>	<b>721.100</b>	<b>514.000</b>	<b>-1.123.868</b>
29		Erlöse der internen Leistungsbeziehungen			
30		Kosten der internen Leistungsbeziehungen	120.050		95.060
<b>31</b>		<b>Ergebnis der internen Leistungsbeziehungen</b>	<b>120.050</b>		<b>95.060</b>
<b>32</b>		<b>Jahresergebnis nach internen Leistungsbeziehungen</b>	<b>841.150</b>	<b>514.000</b>	<b>-1.028.808</b>



<b>Teilergebnishaushalt</b> <b>Bereich 15 Wirtschaft und Tourismus</b> Linsengericht
<b>Erläuterungen</b>
<b>Erläuterungen zu Sachkonto 6120000</b>
20.000 €   Ingenieurleistung Heizung (Wohngebäude Dorfstraße 24)
<b>Erläuterungen zu Sachkonto 6120000</b>
20.000 €   Austausch Heizung (Wohngebäude Poststraße)
<b>Erläuterungen zu Sachkonto 6161000</b>
10.000 €   Austausch Gaubenfenster (Wohngebäude Hauptstraße)
<b>Erläuterungen zu Sachkonto 6161000</b>
50.000 €   Dämmung Außenfassade (Wohngebäude Stadtweg)
<b>Erläuterungen zu Sachkonto 6161000</b>
50.000 €   Austausch Heizung (Wohngebäude Dorfstraße)
<b>Erläuterungen zu Sachkonto 6161000</b>
51.500 €   Austausch Heizung (Wohngebäude Poststraße)
<b>Erläuterungen zu Sachkonto 6161000</b>
20.000 €   2. Bauabschnitt - Austausch der Fenster und Türen (Wohngebäude Platanenweg)
<b>Erläuterungen zu Sachkonto 6161000</b>
125.000 €   Energiesparmaßnahmen in gemeindlichen Liegenschaften
<b>Erläuterungen zu Sachkonto 6171000</b>
80.000 €   Abriss von 2022 nach 2023 verschoben

Teilfinanzhaushalt Bereich 15 Wirtschaft und Tourismus							
Linsengericht							
Bereich		15 Wirtschaft und Tourismus					
		Haushaltsansatz			Investitions- und Investitionsförderungsmaßnahmen		
Nr.	Bezeichnung	2023	Verpflichtungs-ermächtigungen	2022	Ergebnis des Jahresabschlusses 2021	Gesamtauszahlungsbedarf	davon bisher bereitgestellt
<b>Einzahlungen aus Investitionstätigkeit</b>							
20	+ Einz. aus Investitionszuweis. und -zuschüssen sowie aus Investitionsbeiträgen			-100.000			
21	+ Einz. aus Abgängen von Vermögensgegenständen des Sachanlagevermögens und des immateriellen Anlagevermögens			3.785.000	1.535.090		
22	+ Einz. aus Abgängen von Vermögensgegenständen des Finanzanlagevermögens						
<b>Einzahlungen aus Finanzierungstätigkeit</b>							
31	+ Einz. aus der Aufnahme v. Krediten und wirtschaftlich vergleichbaren Vorgängen für Investitionen						
<b>Summe</b>				<b>3.685.000</b>	<b>1.535.090</b>		
<b>Auszahlungen aus Investitionstätigkeit</b>							
24	- Ausz. für den Erwerb von Grundstücken und Gebäuden	-2.920.000		-187.500	-820.178	-15.023.800	-14.993.800
25	- Ausz. für Baumaßnahmen	-150.000		-125.000		-2.017.500	-2.017.500
26	- Ausz. für Investitionen in das sonstige Sachanlagevermögen und immaterielle Anlagevermögen	-13.500		-4.000	-88.704	-166.150	-154.150
	davon: Ausz. aus gewährten Investitionszuweisungen und -zuschüssen				-1.256	-6.650	-6.650
27	- Ausz. für Investitionen in das Finanzanlagevermögen						
<b>Auszahlungen aus Finanzierungstätigkeit</b>							
32	- Ausz. für die Tilgung von Krediten und wirtschaftlich vergleichbaren Vorgängen für Investitionen			-62.000	-62.000	-373.200	-373.200
<b>Summe</b>		<b>-3.083.500</b>		<b>-378.500</b>	<b>-970.882</b>	<b>-17.580.650</b>	<b>-17.538.650</b>
<b>Saldo (Einzahlungen ./ Auszahlungen)</b>		<b>-3.083.500</b>		<b>3.306.500</b>	<b>564.208</b>	<b>-17.580.650</b>	<b>-17.538.650</b>

**Teilergebnishaushalt  
Amt 157601 Bürgerhäuser**

Linsengericht

**Bereich** 15 Wirtschaft und Tourismus  
**Abteilung** 1576 Allgemeine Einrichtungen und Unternehmen  
**Amt** 157601 Bürgerhäuser

		Haushaltsansatz			
Nr.	Konten	Bezeichnung	2023	2022	Ergebnis des Jahresabschlusses 2021
		<b>Ordentliche Erträge</b>			
01	50	Privatrechtliche Leistungsentgelte	-20.500	-15.600	-12.742
02	51	Öffentlich-rechtliche Leistungsentgelte	-3.080	-2.080	
03	548-549	Kostensatzleistungen und -erstattungen			
04	52	Bestandsveränderungen und aktivierte Eigenleistungen			
05	55	Steuern und steuerähnliche Erträge einschl. Erträge aus gesetzlichen Umlagen			
06	547	Erträge aus Transferleistungen			
07	540-543	Erträge aus Zuweisungen und Zuschüssen für lfd. Zwecke und allgemeine Umlagen			
08	546	Erträge aus der Auflösung von Sonderposten aus Investitionszuweisungen, -zuschüssen und Investitionsbeiträgen	-11.310	-11.310	-11.773
09	53	Sonstige ordentliche Erträge	-1.500	-1.500	-4.341
<b>10</b>		<b>Summe der ordentlichen Erträge (Nr. 1 bis 9)</b>	<b>-36.390</b>	<b>-30.490</b>	<b>-28.856</b>
		<b>Ordentliche Aufwendungen</b>			
11	62, 63, 640-643, 647-649, 65	Personalaufwendungen	6.400	6.800	5.454
12	644-646	Versorgungsaufwendungen	600	600	179
13	60, 61, 67-69	Aufwendungen für Sach- und Dienstleistungen	98.810	120.760	207.933
14	66	Abschreibungen	79.000	79.000	81.084
15	71	Aufwendungen für Zuweisungen und Zuschüsse sowie besondere Finanzaufwendungen			
16	73	Steueraufwendungen einschl. Aufwendungen aus gesetzlichen Umlageverpflichtungen			
17	72	Transferaufwendungen			
18	70, 74, 76	Sonstige ordentliche Aufwendungen	1.700	1.700	3.401
<b>19</b>		<b>Summe der ordentlichen Aufwendungen (Nr. 11 bis 18)</b>	<b>186.510</b>	<b>208.860</b>	<b>298.052</b>
<b>20</b>		<b>Verwaltungsergebnis (Nr. 10 ./ Nr. 19)</b>	<b>150.120</b>	<b>178.370</b>	<b>269.196</b>
21	56, 57	Finanzerträge			
22	77	Finanzaufwendungen			
<b>23</b>		<b>Finanzergebnis (Nr. 21 bis Nr. 22)</b>			
<b>24</b>		<b>Ordentliches Ergebnis (Verwaltungsergebnis und Finanzergebnis Nr. 20 und Nr. 23)</b>	<b>150.120</b>	<b>178.370</b>	<b>269.196</b>
25	59	Außerordentliche Erträge			
26	79	Außerordentliche Aufwendungen			
<b>27</b>		<b>Außerordentliches Ergebnis (Nr. 25 ./ Nr. 26)</b>			
<b>28</b>		<b>Jahresergebnis vor internen Leistungsbeziehungen (ordentliches Ergebnis und außerordentliches Ergebnis Nr. 24 und Nr. 27)</b>	<b>150.120</b>	<b>178.370</b>	<b>269.196</b>
29		Erlöse der internen Leistungsbeziehungen			
30		Kosten der internen Leistungsbeziehungen	45.500		20.485

**Teilergebnishaushalt  
Amt 157601 Bürgerhäuser**

Linsengericht

		Haushaltsansatz			
Nr.	Konten	Bezeichnung	2023	2022	Ergebnis des Jahresabschlusses 2021
<b>31</b>		<b>Ergebnis der Internen Leistungsbeziehungen</b>	<b>45.500</b>		<b>20.485</b>
<b>32</b>		<b>Jahresergebnis nach Internen Leistungsbeziehungen</b>	<b>195.620</b>	<b>178.370</b>	<b>289.681</b>

## Verwendete Konten Amt 157601 Bürgerhäuser

Linsengericht

Nr.	Bezeichnung	Ergebnis 2021	Ansatz 2022	Ansatz 2023	Plan 2024	Plan 2025	Plan 2026
5003000	Umsatzerlöse aus Überlassung Gebäude und Räume	-6.099,99	-9.000,00	-12.900,00	-12.900,00	-12.900,00	-12.900,00
5003010	Nebenkosten aus Überlassung Gebäude und Räume	-6.642,26	-6.600,00	-7.600,00	-8.100,00	-8.100,00	-8.600,00
5110000	öffentlich rechtliche Benutzungsgebühren	0,00	-2.080,00	-3.080,00	-3.080,00	-3.080,00	-3.080,00
5302000	Nebenerlöse aus Abgabe von Energien und Abfällen	-4.340,64	-1.500,00	-1.500,00	-1.500,00	-1.500,00	-1.500,00
5460100	Erträge Auflös SOPO Invest vom öffentl Bereich	-11.691,00	-11.310,00	-11.310,00	-11.310,00	-11.310,00	-11.310,00
5461000	Erträge Auflös SOPO Invest nicht öffentl Bereich	-82,00	0,00	0,00	0,00	0,00	0,00
6051000	Strom	5.231,58	8.500,00	12.000,00	12.500,00	13.000,00	13.500,00
6052000	Gas	23.296,11	19.500,00	32.000,00	32.000,00	32.000,00	32.000,00
6056000	Wasser	630,02	1.600,00	1.800,00	1.800,00	1.800,00	1.800,00
6057000	Abwasser	2.149,28	2.550,00	2.750,00	2.750,00	2.750,00	2.750,00
6061000	Materialaufw. für Gebäude u. Außenanlagen	1.054,78	6.900,00	5.000,00	5.000,00	5.000,00	5.000,00
6063000	Materialaufw. für Einrichtungen und Ausstattungen	79,90	1.000,00	1.000,00	1.000,00	1.000,00	1.000,00
6081000	Reinigungsmaterial	0,00	100,00	100,00	100,00	100,00	100,00
6120000	Entwickl.-, Versuchs- und Konstr.Arbeit durch 3.	18.411,58	0,00	0,00	0,00	0,00	0,00
6139000	sonstige weitere Fremdleistungen	0,00	700,00	700,00	700,00	700,00	700,00
6161000	Instandh. Gebäude, Außenanl. (Bauunterhaltung)	126.378,32	17.500,00	9.250,00	9.250,00	9.250,00	9.250,00
6162000	Instandh. von techn. Anlagen in Betriebsbauten	0,00	4.200,00	700,00	700,00	700,00	700,00
6163000	Instandh. von Einrichtungen und Ausstattungen	922,01	3.300,00	3.400,00	3.400,00	3.400,00	3.400,00
6163010	Instandh. von Einrichtungen u. Ausst. (Baubereich)	0,00	20.200,00	200,00	200,00	200,00	200,00
6166000	Wartungskosten	16.416,24	0,00	0,00	0,00	0,00	0,00
6166010	Wartung von Einrichtungen und Ausstattungen	0,00	14.550,00	14.550,00	14.550,00	14.550,00	14.550,00
6171000	Aufwendungen für Fremdentorgung	496,35	200,00	200,00	200,00	200,00	200,00
6171010	Restmüll	345,60	0,00	0,00	0,00	0,00	0,00
6173000	Fremdreinigung	3.245,20	6.500,00	6.500,00	6.500,00	6.500,00	6.500,00
6180000	Skonti, Boni	-15,33	0,00	0,00	0,00	0,00	0,00
6201000	Entg. für geleist. Arbeitszeit (einschl. Zulagen)	4.351,71	0,00	0,00	0,00	0,00	0,00
6201030	Entg. Aushilfen (einschl. Zulagen)	0,00	4.900,00	5.000,00	5.000,00	5.000,00	5.000,00
6401000	AG-Anteil zur Sozialvers. Entgeltbereich	1.102,41	1.900,00	1.400,00	1.400,00	1.400,00	1.400,00
6451000	Auf. an Verso. kassen f tarifl. Beschäftigte	179,13	600,00	600,00	600,00	600,00	600,00
6615000	Abschr. aktivierte Investzuw.,-zuschüsse u. -beitr	30,96	0,00	0,00	0,00	0,00	0,00
6620000	Abschr. Gebäude u. -einr. , SachAnlag., InfrStrktV	77.987,00	78.700,00	78.700,00	78.700,00	78.700,00	78.700,00
6645000	Abschr. auf Geschäftsausstattung	2.915,34	0,00	0,00	0,00	0,00	0,00
6650000	Abschreibung geringwertige Wirtschaftsgüter (GWG)	151,00	300,00	300,00	300,00	300,00	300,00
6701000	Mieten, Pachten, Erbbauzinsen	711,50	760,00	760,00	760,00	760,00	760,00
6740000	Leiharbeitskräfte und Leihgeräte	325,94	0,00	0,00	0,00	0,00	0,00
6771000	Aufw. für Sachverst., Rechtsanwälte u. Gerichtskos	178,50	0,00	0,00	0,00	0,00	0,00
6790000	Aufw. f. Inanspruchn. v. Re. u. Di.(Datenverarb.)	569,76	3.400,00	2.000,00	2.000,00	2.000,00	2.000,00
6831000	Datenübertragungskosten	0,00	1.800,00	5.750,00	5.750,00	5.750,00	5.750,00

## Verwendete Konten Amt 157601 Bürgerhäuser

Linsengericht

Nr.	Bezeichnung	Ergebnis 2021	Ansatz 2022	Ansatz 2023	Plan 2024	Plan 2025	Plan 2026
6832000	Telefonkosten	317,43	100,00	100,00	100,00	100,00	100,00
6850000	Reisekosten	0,00	50,00	50,00	50,00	50,00	50,00
6900100	Beiträge f. Gebäudebezogene Versicherungen	7.159,23	7.350,00	0,00	0,00	0,00	0,00
6909000	Beiträge für sonstige Versicherungen	29,03	0,00	0,00	0,00	0,00	0,00
7020000	Grundsteuer	3.401,40	1.700,00	1.700,00	1.700,00	1.700,00	1.700,00
9300100	ILV Aufwendungen Bauhof	0,00	0,00	37.100,00	37.100,00	37.100,00	37.100,00
9300400	ILV Aufwendungen	20.485,00	0,00	0,00	0,00	0,00	0,00
9300710	ILV Aufwendungen Gebäudeversicherungen	0,00	0,00	8.400,00	8.400,00	8.400,00	8.400,00

Teilfinanzhaushalt Amt 157601 Bürgerhäuser							
Linsengericht							
<b>Bereich</b>		15	Wirtschaft und Tourismus				
<b>Abteilung</b>		1576	Allgemeine Einrichtungen und Unternehmen				
<b>Amt</b>		157601	Bürgerhäuser				
		Haushaltsansatz			Investitions- und Investitionsförderungsmaßnahmen		
Nr.	Bezeichnung	2023	Verpflichtungs-ermächtigungen	2022	Ergebnis des Jahresabschlusses 2021	Gesamtauszahlungsbedarf	davon bisher bereitgestellt
	<b>Einzahlungen aus Investitionstätigkeit</b>						
20	+ Einz. aus Investitionszuweis. und -zuschüssen sowie aus Investitionsbeiträgen			-100.000			
21	+ Einz. aus Abgängen von Vermögensgegenständen des Sachanlagevermögens und des immateriellen Anlagevermögens						
22	+ Einz. aus Abgängen von Vermögensgegenständen des Finanzanlagevermögens						
	<b>Einzahlungen aus Finanzierungstätigkeit</b>						
31	+ Einz. aus der Aufnahme v. Krediten und wirtschaftlich vergleichbaren Vorgängen für Investitionen						
	<b>Summe</b>			<b>-100.000</b>			
	<b>Auszahlungen aus Investitionstätigkeit</b>						
24	- Ausz. für den Erwerb von Grundstücken und Gebäuden					-2.004.300	-2.004.300
25	- Ausz. für Baumaßnahmen			-125.000		-1.325.000	-1.325.000
26	- Ausz. für Investitionen in das sonstige Sachanlagevermögen und immaterielle Anlagevermögen	-11.500		-2.000	-88.704	-147.150	-141.150
	davon: Ausz. aus gewährten Investitionszuweisungen und -zuschüssen				-1.256	-1.650	-1.650
27	- Ausz. für Investitionen in das Finanzanlagevermögen						
	<b>Auszahlungen aus Finanzierungstätigkeit</b>						
32	- Ausz. für die Tilgung von Krediten und wirtschaftlich vergleichbaren Vorgängen für Investitionen			-62.000	-62.000	-373.200	-373.200
	<b>Summe</b>	<b>-11.500</b>		<b>-189.000</b>	<b>-150.704</b>	<b>-3.849.650</b>	<b>-3.843.650</b>
	<b>Saldo (Einzahlungen ./ Auszahlungen)</b>	<b>-11.500</b>		<b>-289.000</b>	<b>-150.704</b>	<b>-3.849.650</b>	<b>-3.843.650</b>

## Investitionen Amt 157601 Bürgerhäuser

Linsengericht

Nr. Bezeichnung	Jahres- ergebnis 2021	Ansatz 2022	Ansatz 2023	Finanzplan 2024	Finanzplan 2025	Finanzplan 2026
I085501-06 Inv.-Zuschuss Folkloregruppe LG Ausbau Vereinsraum	-1.255,96					
I157600-01 GWG-Bürgerhäuser		-2.000,00	-2.000,00	-2.000,00	-2.000,00	-2.000,00
I157601-08 Ersatzbeschaffung Stühle und Tische Bürgersaal OTA	-42.841,19					
I157602-06 Energetische Sanierung Bürgerhaus Eidengesäß		-75.000,00				
I157602-08 Erneuerung Garage Bürgerhaus Eidengesäß		-50.000,00				
I157602-10 Ersatzbeschaffung Stühle und Tische Bürgersaal OTE	-44.607,15					
I157602-12 Lagercontainer Bürgerhaus Eidengesäß			-5.000,00			
I157602-13 Theaterbeleuchtung Bürgerhaus Eidengesäß			-4.500,00			
I169101-04 Darl. Hess. Inv.-Fonds Fluchttreppe Bürgerhaus OTA	-1.500,00	-1.500,00				
I169101-06 Darl. Inv.-Fonds Sanierung Bürgerhaus OT A	-30.000,00	-30.000,00				
I169102-02 Darl. Inv.-Fonds Umb./San. Bürgerhaus OT E	-30.500,00	-30.500,00				
<b>Gesamtsumme Auszahlungen</b>	<b>-150.704,30</b>	<b>-189.000,00</b>	<b>-11.500,00</b>	<b>-2.000,00</b>	<b>-2.000,00</b>	<b>-2.000,00</b>
<b>Gesamtsumme Einzahlungen</b>						
<b>Gesamtsumme</b>	<b>-150.704,30</b>	<b>-189.000,00</b>	<b>-11.500,00</b>	<b>-2.000,00</b>	<b>-2.000,00</b>	<b>-2.000,00</b>



**Teilergebnishaushalt  
Amt 157602 Festplätze/Märkte**

Linsengericht

<b>Bereich</b>	15	Wirtschaft und Tourismus
<b>Abteilung</b>	1576	Allgemeine Einrichtungen und Unternehmen
<b>Amt</b>	157602	Festplätze/Märkte

		Haushaltsansatz			
Nr.	Konten	Bezeichnung	2023	2022	Ergebnis des Jahresabschlusses 2021
		<b>Ordentliche Erträge</b>			
01	50	Privatrechtliche Leistungsentgelte			
02	51	Öffentlich-rechtliche Leistungsentgelte	-500	-500	
03	548-549	Kostensatzleistungen und -erstattungen			
04	52	Bestandsveränderungen und aktivierte Eigenleistungen			
05	55	Steuern und steuerähnliche Erträge einschl. Erträge aus gesetzlichen Umlagen			
06	547	Erträge aus Transferleistungen			
07	540-543	Erträge aus Zuweisungen und Zuschüssen für lfd. Zwecke und allgemeine Umlagen			
08	546	Erträge aus der Auflösung von Sonderposten aus Investitionszuweisungen, -zuschüssen und Investitionsbeiträgen			
09	53	Sonstige ordentliche Erträge			
<b>10</b>		<b>Summe der ordentlichen Erträge (Nr. 1 bis 9)</b>	<b>-500</b>	<b>-500</b>	
		<b>Ordentliche Aufwendungen</b>			
11	62, 63, 640-643, 647-649, 65	Personalaufwendungen			
12	644-646	Versorgungsaufwendungen			
13	60, 61, 67-69	Aufwendungen für Sach- und Dienstleistungen	43.200	71.250	11.717
14	66	Abschreibungen	4.850	4.850	4.844
15	71	Aufwendungen für Zuweisungen und Zuschüsse sowie besondere Finanzaufwendungen			
16	73	Steueraufwendungen einschl. Aufwendungen aus gesetzlichen Umlageverpflichtungen			
17	72	Transferaufwendungen			
18	70, 74, 76	Sonstige ordentliche Aufwendungen			
<b>19</b>		<b>Summe der ordentlichen Aufwendungen (Nr. 11 bis 18)</b>	<b>48.050</b>	<b>76.100</b>	<b>16.561</b>
<b>20</b>		<b>Verwaltungsergebnis (Nr. 10 ./ Nr. 19)</b>	<b>47.550</b>	<b>75.600</b>	<b>16.561</b>
21	56, 57	Finanzerträge			
22	77	Finanzaufwendungen			
<b>23</b>		<b>Finanzergebnis (Nr. 21 bis Nr. 22)</b>			
<b>24</b>		<b>Ordentliches Ergebnis (Verwaltungsergebnis und Finanzergebnis Nr. 20 und Nr. 23)</b>	<b>47.550</b>	<b>75.600</b>	<b>16.561</b>
25	59	Außerordentliche Erträge			
26	79	Außerordentliche Aufwendungen			
<b>27</b>		<b>Außerordentliches Ergebnis (Nr. 25 ./ Nr. 26)</b>			
<b>28</b>		<b>Jahresergebnis vor internen Leistungsbeziehungen (ordentliches Ergebnis und außerordentliches Ergebnis Nr. 24 und Nr. 27)</b>	<b>47.550</b>	<b>75.600</b>	<b>16.561</b>
29		Erlöse der internen Leistungsbeziehungen			
30		Kosten der internen Leistungsbeziehungen			13.100

**Teilergebnishaushalt  
Amt 157602 Festplätze/Märkte**

Linsengericht

		Haushaltsansatz			
Nr.	Konten	Bezeichnung	2023	2022	Ergebnis des Jahresabschlusses 2021
<b>31</b>		<b>Ergebnis der Internen Leistungsbeziehungen</b>			<b>13.100</b>
<b>32</b>		<b>Jahresergebnis nach Internen Leistungsbeziehungen</b>	<b>47.550</b>	<b>75.600</b>	<b>29.661</b>

## Verwendete Konten Amt 157602 Festplätze/Märkte

Linsengericht

Nr.	Bezeichnung	Ergebnis 2021	Ansatz 2022	Ansatz 2023	Plan 2024	Plan 2025	Plan 2026
5110000	öffentlich rechtliche Benutzungsgebühren	0,00	-500,00	-500,00	-500,00	-500,00	-500,00
6051000	Strom	831,56	1.000,00	2.000,00	2.000,00	2.000,00	2.000,00
6056000	Wasser	248,00	500,00	1.000,00	1.000,00	1.000,00	1.000,00
6061000	Materialaufw. für Gebäude u. Außenanlagen	792,83	2.000,00	3.000,00	3.000,00	3.000,00	3.000,00
6161000	Instandh. Gebäude, Außenanl. (Bauunterhaltung)	9.287,69	66.500,00	36.500,00	1.500,00	1.500,00	1.500,00
6165000	Instandh. v. Sachanl. Gemeingebr., Infrastr.verm.	0,00	200,00	200,00	200,00	200,00	200,00
6171000	Aufwendungen für Fremdensorgung	0,00	500,00	500,00	500,00	500,00	500,00
6180000	Skonti, Boni	-7,95	0,00	0,00	0,00	0,00	0,00
6620000	Abschr. Gebäude u. -einr. , SachAnlag., InfrStrktV	4.844,00	4.850,00	4.850,00	4.850,00	4.850,00	4.850,00
6900100	Beiträge f. Gebäudebezogene Versicherungen	564,56	550,00	0,00	0,00	0,00	0,00
9300400	ILV Aufwendungen	13.100,00	0,00	0,00	0,00	0,00	0,00

Teilfinanzhaushalt Amt 157602 Festplätze/Märkte							
Linsengericht							
<b>Bereich</b>		15	Wirtschaft und Tourismus				
<b>Abteilung</b>		1576	Allgemeine Einrichtungen und Unternehmen				
<b>Amt</b>		157602	Festplätze/Märkte				
		Haushaltsansatz				Investitions- und Investitionsförderungsmaßnahmen	
Nr.	Bezeichnung	2023	Verpflichtungs-ermächtigungen	2022	Ergebnis des Jahresabschlusses 2021	Gesamtauszahlungsbedarf	davon bisher bereitgestellt
	<b>Einzahlungen aus Investitionstätigkeit</b>						
20	+ Einz. aus Investitionszuweis. und -zuschüssen sowie aus Investitionsbeiträgen						
21	+ Einz. aus Abgängen von Vermögensgegenständen des Sachanlagevermögens und des immateriellen Anlagevermögens						
22	+ Einz. aus Abgängen von Vermögensgegenständen des Finanzanlagevermögens						
	<b>Einzahlungen aus Finanzierungstätigkeit</b>						
31	+ Einz. aus der Aufnahme v. Krediten und wirtschaftlich vergleichbaren Vorgängen für Investitionen						
	<b>Summe</b>						
	<b>Auszahlungen aus Investitionstätigkeit</b>						
24	- Ausz. für den Erwerb von Grundstücken und Gebäuden			-35.000		-80.500	-80.500
25	- Ausz. für Baumaßnahmen						
26	- Ausz. für Investitionen in das sonstige Sachanlagevermögen und immaterielle Anlagevermögen davon: Ausz. aus gewährten Investitionszuweisungen und -zuschüssen						
27	- Ausz. für Investitionen in das Finanzanlagevermögen						
	<b>Auszahlungen aus Finanzierungstätigkeit</b>						
32	- Ausz. für die Tilgung von Krediten und wirtschaftlich vergleichbaren Vorgängen für Investitionen						
	<b>Summe</b>			-35.000		-80.500	-80.500
	<b>Saldo (Einzahlungen ./ Auszahlungen)</b>			-35.000		-80.500	-80.500

## Investitionen Amt 157602 Festplätze/Märkte

Linsengericht

Nr. Bezeichnung	Jahres- ergebnis 2021	Ansatz 2022	Ansatz 2023	Finanzplan 2024	Finanzplan 2025	Finanzplan 2026
I157605-01 Beschaffung Lagercontainer Festplatz OT L		-35.000,00				
<b>Gesamtsumme Auszahlungen</b>		<b>-35.000,00</b>				
<b>Gesamtsumme Einzahlungen</b>						
<b>Gesamtsumme</b>		<b>-35.000,00</b>				

**Teilergebnishaushalt  
Amt 157603 Sonstige Einrichtungen**

Linsengericht

**Bereich** 15 Wirtschaft und Tourismus  
**Abteilung** 1576 Allgemeine Einrichtungen und Unternehmen  
**Amt** 157603 Sonstige Einrichtungen

		Haushaltsansatz			
Nr.	Konten	Bezeichnung	2023	2022	Ergebnis des Jahresabschlusses 2021
		<b>Ordentliche Erträge</b>			
01	50	Privatrechtliche Leistungsentgelte			-865
02	51	Öffentlich-rechtliche Leistungsentgelte			
03	548-549	Kostensatzleistungen und -erstattungen			
04	52	Bestandsveränderungen und aktivierte Eigenleistungen			
05	55	Steuern und steuerähnliche Erträge einschl. Erträge aus gesetzlichen Umlagen			
06	547	Erträge aus Transferleistungen			
07	540-543	Erträge aus Zuweisungen und Zuschüssen für lfd. Zwecke und allgemeine Umlagen			
08	546	Erträge aus der Auflösung von Sonderposten aus Investitionszuweisungen, -zuschüssen und Investitionsbeiträgen			
09	53	Sonstige ordentliche Erträge			
<b>10</b>		<b>Summe der ordentlichen Erträge (Nr. 1 bis 9)</b>			<b>-865</b>
		<b>Ordentliche Aufwendungen</b>			
11	62, 63, 640-643, 647-649, 65	Personalaufwendungen			
12	644-646	Versorgungsaufwendungen			
13	60, 61, 67-69	Aufwendungen für Sach- und Dienstleistungen			
14	66	Abschreibungen			
15	71	Aufwendungen für Zuweisungen und Zuschüsse sowie besondere Finanzaufwendungen			
16	73	Steueraufwendungen einschl. Aufwendungen aus gesetzlichen Umlageverpflichtungen			
17	72	Transferaufwendungen			
18	70, 74, 76	Sonstige ordentliche Aufwendungen			
<b>19</b>		<b>Summe der ordentlichen Aufwendungen (Nr. 11 bis 18)</b>			
<b>20</b>		<b>Verwaltungsergebnis (Nr. 10 ./ Nr. 19)</b>			<b>-865</b>
21	56, 57	Finanzerträge			
22	77	Finanzaufwendungen			
<b>23</b>		<b>Finanzergebnis (Nr. 21 bis Nr. 22)</b>			
<b>24</b>		<b>Ordentliches Ergebnis (Verwaltungsergebnis und Finanzergebnis Nr. 20 und Nr. 23)</b>			<b>-865</b>
25	59	Außerordentliche Erträge			
26	79	Außerordentliche Aufwendungen			
<b>27</b>		<b>Außerordentliches Ergebnis (Nr. 25 ./ Nr. 26)</b>			
<b>28</b>		<b>Jahresergebnis vor internen Leistungsbeziehungen (ordentliches Ergebnis und außerordentliches Ergebnis Nr. 24 und Nr. 27)</b>			<b>-865</b>
29		Erlöse der internen Leistungsbeziehungen			
30		Kosten der internen Leistungsbeziehungen			

**Teilergebnishaushalt  
Amt 157603 Sonstige Einrichtungen**

Linsengericht

		Haushaltsansatz			
Nr.	Konten	Bezeichnung	2023	2022	Ergebnis des Jahresabschlusses 2021
<b>31</b>		<b>Ergebnis der Internen Leistungsbeziehungen</b>			
<b>32</b>		<b>Jahresergebnis nach Internen Leistungsbeziehungen</b>			<b>-865</b>

## Verwendete Konten Amt 157603 Sonstige Einrichtungen

Linsengericht

Nr.	Bezeichnung	Ergebnis 2021	Ansatz 2022	Ansatz 2023	Plan 2024	Plan 2025	Plan 2026
5005000	Umsatzerlöse aus Vermietung und Verpachtung	-864,61	0,00	0,00	0,00	0,00	0,00



Teilfinanzhaushalt Amt 157603 Sonstige Einrichtungen							
Linsengericht							
<b>Bereich</b>		15	Wirtschaft und Tourismus				
<b>Abteilung</b>		1576	Allgemeine Einrichtungen und Unternehmen				
<b>Amt</b>		157603	Sonstige Einrichtungen				
		Haushaltsansatz				Investitions- und Investitionsförderungsmaßnahmen	
Nr.	Bezeichnung	2023	Verpflichtungs-ermächtigungen	2022	Ergebnis des Jahresabschlusses 2021	Gesamtauszahlungsbedarf	davon bisher bereitgestellt
	<b>Einzahlungen aus Investitionstätigkeit</b>						
20	+ Einz. aus Investitionszuweis. und -zuschüssen sowie aus Investitionsbeiträgen						
21	+ Einz. aus Abgängen von Vermögensgegenständen des Sachanlagevermögens und des immateriellen Anlagevermögens						
22	+ Einz. aus Abgängen von Vermögensgegenständen des Finanzanlagevermögens						
	<b>Einzahlungen aus Finanzierungstätigkeit</b>						
31	+ Einz. aus der Aufnahme v. Krediten und wirtschaftlich vergleichbaren Vorgängen für Investitionen						
	<b>Summe</b>						
	<b>Auszahlungen aus Investitionstätigkeit</b>						
24	- Ausz. für den Erwerb von Grundstücken und Gebäuden			-2.500		-5.000	-5.000
25	- Ausz. für Baumaßnahmen						
26	- Ausz. für Investitionen in das sonstige Sachanlagevermögen und immaterielle Anlagevermögen davon: Ausz. aus gewährten Investitionszuweisungen und -zuschüssen						
27	- Ausz. für Investitionen in das Finanzanlagevermögen						
	<b>Auszahlungen aus Finanzierungstätigkeit</b>						
32	- Ausz. für die Tilgung von Krediten und wirtschaftlich vergleichbaren Vorgängen für Investitionen						
	<b>Summe</b>			-2.500		-5.000	-5.000
	<b>Saldo (Einzahlungen ./ Auszahlungen)</b>			-2.500		-5.000	-5.000

## Investitionen Amt 157603 Sonstige Einrichtungen

Linsengericht

Nr. Bezeichnung	Jahres- ergebnis 2021	Ansatz 2022	Ansatz 2023	Finanzplan 2024	Finanzplan 2025	Finanzplan 2026
I157604-05 Herrichtung Grillplatz "Am Haidküppel" OT Grh.		-2.500,00				
<b>Gesamtsumme Auszahlungen</b>		<b>-2.500,00</b>				
<b>Gesamtsumme Einzahlungen</b>						
<b>Gesamtsumme</b>		<b>-2.500,00</b>				

**Teilergebnishaushalt  
Amt 157901 Wirtschaftsförderung**

Linsengericht

**Bereich** 15 Wirtschaft und Tourismus  
**Abteilung** 1579 Wirtschaftsförderung  
**Amt** 157901 Wirtschaftsförderung

		Haushaltsansatz			
Nr.	Konten	Bezeichnung	2023	2022	Ergebnis des Jahresabschlusses 2021
		<b>Ordentliche Erträge</b>			
01	50	Privatrechtliche Leistungsentgelte			
02	51	Öffentlich-rechtliche Leistungsentgelte			
03	548-549	Kostensatzleistungen und -erstattungen			
04	52	Bestandsveränderungen und aktivierte Eigenleistungen			
05	55	Steuern und steuerähnliche Erträge einschl. Erträge aus gesetzlichen Umlagen			
06	547	Erträge aus Transferleistungen			
07	540-543	Erträge aus Zuweisungen und Zuschüssen für lfd. Zwecke und allgemeine Umlagen			
08	546	Erträge aus der Auflösung von Sonderposten aus Investitionszuweisungen, -zuschüssen und Investitionsbeiträgen			
09	53	Sonstige ordentliche Erträge			
<b>10</b>		<b>Summe der ordentlichen Erträge (Nr. 1 bis 9)</b>			
		<b>Ordentliche Aufwendungen</b>			
11	62, 63, 640-643, 647-649, 65	Personalaufwendungen			
12	644-646	Versorgungsaufwendungen			
13	60, 61, 67-69	Aufwendungen für Sach- und Dienstleistungen			
14	66	Abschreibungen	1.900	1.900	1.899
15	71	Aufwendungen für Zuweisungen und Zuschüsse sowie besondere Finanzaufwendungen			
16	73	Steueraufwendungen einschl. Aufwendungen aus gesetzlichen Umlageverpflichtungen			
17	72	Transferaufwendungen			
18	70, 74, 76	Sonstige ordentliche Aufwendungen			
<b>19</b>		<b>Summe der ordentlichen Aufwendungen (Nr. 11 bis 18)</b>	<b>1.900</b>	<b>1.900</b>	<b>1.899</b>
<b>20</b>		<b>Verwaltungsergebnis (Nr. 10 ./ Nr. 19)</b>	<b>1.900</b>	<b>1.900</b>	<b>1.899</b>
21	56, 57	Finanzerträge			
22	77	Finanzaufwendungen			
<b>23</b>		<b>Finanzergebnis (Nr. 21 bis Nr. 22)</b>			
<b>24</b>		<b>Ordentliches Ergebnis (Verwaltungsergebnis und Finanzergebnis Nr. 20 und Nr. 23)</b>	<b>1.900</b>	<b>1.900</b>	<b>1.899</b>
25	59	Außerordentliche Erträge			
26	79	Außerordentliche Aufwendungen			
<b>27</b>		<b>Außerordentliches Ergebnis (Nr. 25 ./ Nr. 26)</b>			
<b>28</b>		<b>Jahresergebnis vor internen Leistungsbeziehungen (ordentliches Ergebnis und außerordentliches Ergebnis Nr. 24 und Nr. 27)</b>	<b>1.900</b>	<b>1.900</b>	<b>1.899</b>
29		Erlöse der internen Leistungsbeziehungen			
30		Kosten der internen Leistungsbeziehungen			

**Teilergebnishaushalt**  
**Amt 157901 Wirtschaftsförderung**

Linsengericht

		Haushaltsansatz			
Nr.	Konten	Bezeichnung	2023	2022	Ergebnis des Jahresabschlusses 2021
<b>31</b>		<b>Ergebnis der Internen Leistungsbeziehungen</b>			
<b>32</b>		<b>Jahresergebnis nach Internen Leistungsbeziehungen</b>	<b>1.900</b>	<b>1.900</b>	<b>1.899</b>

## Verwendete Konten Amt 157901 Wirtschaftsförderung

Linsengericht

Nr.	Bezeichnung	Ergebnis 2021	Ansatz 2022	Ansatz 2023	Plan 2024	Plan 2025	Plan 2026
6620000	Abschr. Gebäude u. -einr. , SachAnlag., InfrStrktV	1.899,00	1.900,00	1.900,00	1.900,00	1.900,00	1.900,00

Teilfinanzhaushalt Amt 157901 Wirtschaftsförderung							
Linsengericht							
<b>Bereich</b>		15	Wirtschaft und Tourismus				
<b>Abteilung</b>		1579	Wirtschaftsförderung				
<b>Amt</b>		157901	Wirtschaftsförderung				
		Haushaltsansatz				Investitions- und Investitionsförderungsmaßnahmen	
Nr.	Bezeichnung	2023	Verpflichtungs-ermächtigungen	2022	Ergebnis des Jahresabschlusses 2021	Gesamtauszahlungsbedarf	davon bisher bereitgestellt
	<b>Einzahlungen aus Investitionstätigkeit</b>						
20	+ Einz. aus Investitionszuweis. und -zuschüssen sowie aus Investitionsbeiträgen						
21	+ Einz. aus Abgängen von Vermögensgegenständen des Sachanlagevermögens und des immateriellen Anlagevermögens						
22	+ Einz. aus Abgängen von Vermögensgegenständen des Finanzanlagevermögens						
	<b>Einzahlungen aus Finanzierungstätigkeit</b>						
31	+ Einz. aus der Aufnahme v. Krediten und wirtschaftlich vergleichbaren Vorgängen für Investitionen						
	<b>Summe</b>						
	<b>Auszahlungen aus Investitionstätigkeit</b>						
24	- Ausz. für den Erwerb von Grundstücken und Gebäuden					-20.000	-20.000
25	- Ausz. für Baumaßnahmen						
26	- Ausz. für Investitionen in das sonstige Sachanlagevermögen und immaterielle Anlagevermögen davon: Ausz. aus gewährten Investitionszuweisungen und -zuschüssen						
27	- Ausz. für Investitionen in das Finanzanlagevermögen						
	<b>Auszahlungen aus Finanzierungstätigkeit</b>						
32	- Ausz. für die Tilgung von Krediten und wirtschaftlich vergleichbaren Vorgängen für Investitionen						
	<b>Summe</b>					-20.000	-20.000
	<b>Saldo (Einzahlungen ./ Auszahlungen)</b>					-20.000	-20.000

Teilergebnishaushalt Amt 157902 Tourismusförderung					
Linsengericht					
<b>Bereich</b>		15	Wirtschaft und Tourismus		
<b>Abteilung</b>		1579	Wirtschaftsförderung		
<b>Amt</b>		157902	Tourismusförderung		
			Haushaltsansatz		
Nr.	Konten	Bezeichnung	2023	2022	Ergebnis des Jahresabschlusses 2021
<b>Ordentliche Erträge</b>					
01	50	Privatrechtliche Leistungsentgelte			
02	51	Öffentlich-rechtliche Leistungsentgelte			
03	548-549	Kostensatzleistungen und -erstattungen			
04	52	Bestandsveränderungen und aktivierte Eigenleistungen			
05	55	Steuern und steuerähnliche Erträge einschl. Erträge aus gesetzlichen Umlagen			
06	547	Erträge aus Transferleistungen			
07	540-543	Erträge aus Zuweisungen und Zuschüssen für lfd. Zwecke und allgemeine Umlagen			
08	546	Erträge aus der Auflösung von Sonderposten aus Investitionszuweisungen, -zuschüssen und Investitionsbeiträgen			
09	53	Sonstige ordentliche Erträge			
<b>10</b>		<b>Summe der ordentlichen Erträge (Nr. 1 bis 9)</b>			
<b>Ordentliche Aufwendungen</b>					
11	62, 63, 640-643, 647-649, 65	Personalaufwendungen			
12	644-646	Versorgungsaufwendungen			
13	60, 61, 67-69	Aufwendungen für Sach- und Dienstleistungen	200	900	210
14	66	Abschreibungen			
15	71	Aufwendungen für Zuweisungen und Zuschüsse sowie besondere Finanzaufwendungen			
16	73	Steueraufwendungen einschl. Aufwendungen aus gesetzlichen Umlageverpflichtungen			
17	72	Transferaufwendungen			
18	70, 74, 76	Sonstige ordentliche Aufwendungen			
<b>19</b>		<b>Summe der ordentlichen Aufwendungen (Nr. 11 bis 18)</b>	<b>200</b>	<b>900</b>	<b>210</b>
<b>20</b>		<b>Verwaltungsergebnis (Nr. 10 ./ Nr. 19)</b>	<b>200</b>	<b>900</b>	<b>210</b>
21	56, 57	Finanzerträge			
22	77	Finanzaufwendungen			
<b>23</b>		<b>Finanzergebnis (Nr. 21 bis Nr. 22)</b>			
<b>24</b>		<b>Ordentliches Ergebnis (Verwaltungsergebnis und Finanzergebnis Nr. 20 und Nr. 23)</b>	<b>200</b>	<b>900</b>	<b>210</b>
25	59	Außerordentliche Erträge			
26	79	Außerordentliche Aufwendungen			
<b>27</b>		<b>Außerordentliches Ergebnis (Nr. 25 ./ Nr. 26)</b>			
<b>28</b>		<b>Jahresergebnis vor internen Leistungsbeziehungen (ordentliches Ergebnis und außerordentliches Ergebnis Nr. 24 und Nr. 27)</b>	<b>200</b>	<b>900</b>	<b>210</b>
29		Erlöse der internen Leistungsbeziehungen			
30		Kosten der internen Leistungsbeziehungen	100		

**Teilergebnishaushalt  
 Amt 157902 Tourismusförderung**

Linsengericht

		Haushaltsansatz			
Nr.	Konten	Bezeichnung	2023	2022	Ergebnis des Jahresabschlusses 2021
<b>31</b>		<b>Ergebnis der Internen Leistungsbeziehungen</b>	<b>100</b>		
<b>32</b>		<b>Jahresergebnis nach Internen Leistungsbeziehungen</b>	<b>300</b>	<b>900</b>	<b>210</b>



## Verwendete Konten Amt 157902 Tourismusförderung

Linsengericht

Nr.	Bezeichnung	Ergebnis 2021	Ansatz 2022	Ansatz 2023	Plan 2024	Plan 2025	Plan 2026
6063000	Materialaufw. für Einrichtungen und Ausstattungen	0,00	600,00	0,00	0,00	0,00	0,00
6820000	Porto und Versandkosten	10,47	100,00	0,00	0,00	0,00	0,00
6910000	Beitr. Wirtschaftsverb. & Berufsvertr, sonst. Vere	200,00	200,00	200,00	200,00	200,00	200,00
9300600	ILV Aufwendungen Porto und Versand	0,00	0,00	100,00	100,00	100,00	100,00

<b>Teilfinanzhaushalt</b> <b>Amt 157902 Tourismusförderung</b> Linsengericht							
<b>Bereich</b> 15 <b>Abteilung</b> 1579 <b>Amt</b> 157902		Wirtschaft und Tourismus Wirtschaftsförderung Tourismusförderung					
		Haushaltsansatz			Investitions- und Investitionsförderungsmaßnahmen		
Nr.	Bezeichnung	2023	Verpflichtungs-ermächtigungen	2022	Ergebnis des Jahresabschlusses 2021	Gesamtauszahlungsbedarf	davon bisher bereitgestellt
	<b>Einzahlungen aus Investitionstätigkeit</b>						
20	+ Einz. aus Investitionszuweis. und -zuschüssen sowie aus Investitionsbeiträgen						
21	+ Einz. aus Abgängen von Vermögensgegenständen des Sachanlagevermögens und des immateriellen Anlagevermögens						
22	+ Einz. aus Abgängen von Vermögensgegenständen des Finanzanlagevermögens						
	<b>Einzahlungen aus Finanzierungstätigkeit</b>						
31	+ Einz. aus der Aufnahme v. Krediten und wirtschaftlich vergleichbaren Vorgängen für Investitionen						
	<b>Summe</b>						
	<b>Auszahlungen aus Investitionstätigkeit</b>						
24	- Ausz. für den Erwerb von Grundstücken und Gebäuden						
25	- Ausz. für Baumaßnahmen						
26	- Ausz. für Investitionen in das sonstige Sachanlagevermögen und immaterielle Anlagevermögen davon: Ausz. aus gewährten Investitionszuweisungen und -zuschüssen						
27	- Ausz. für Investitionen in das Finanzanlagevermögen						
	<b>Auszahlungen aus Finanzierungstätigkeit</b>						
32	- Ausz. für die Tilgung von Krediten und wirtschaftlich vergleichbaren Vorgängen für Investitionen						
	<b>Summe</b>						
	<b>Saldo (Einzahlungen ./ Auszahlungen)</b>						

Teilergebnishaushalt Amt 158801 Bebautes Grundvermögen					
Linsengericht					
<b>Bereich</b>	15	Wirtschaft und Tourismus			
<b>Abteilung</b>	1588	Allgemeines Grundvermögen			
<b>Amt</b>	158801	Bebautes Grundvermögen			
		Haushaltsansatz			
Nr.	Konten	Bezeichnung	2023	2022	Ergebnis des Jahresabschlusses 2021
		<b>Ordentliche Erträge</b>			
01	50	Privatrechtliche Leistungsentgelte	-283.550	-258.550	-264.668
02	51	Öffentlich-rechtliche Leistungsentgelte			
03	548-549	Kostenersatzleistungen und -erstattungen			-3.853
04	52	Bestandsveränderungen und aktivierte Eigenleistungen			
05	55	Steuern und steuerähnliche Erträge einschl. Erträge aus gesetzlichen Umlagen			
06	547	Erträge aus Transferleistungen			
07	540-543	Erträge aus Zuweisungen und Zuschüssen für lfd. Zwecke und allgemeine Umlagen			
08	546	Erträge aus der Auflösung von Sonderposten aus Investitionszuweisungen, -zuschüssen und Investitionsbeiträgen	-9.950	-9.950	-9.908
09	53	Sonstige ordentliche Erträge			-532
<b>10</b>		<b>Summe der ordentlichen Erträge (Nr. 1 bis 9)</b>	<b>-293.500</b>	<b>-268.500</b>	<b>-278.960</b>
		<b>Ordentliche Aufwendungen</b>			
11	62, 63, 640-643, 647-649, 65	Personalaufwendungen			
12	644-646	Versorgungsaufwendungen			
13	60, 61, 67-69	Aufwendungen für Sach- und Dienstleistungen	650.650	461.600	116.312
14	66	Abschreibungen	42.870	42.870	39.861
15	71	Aufwendungen für Zuweisungen und Zuschüsse sowie besondere Finanzaufwendungen			858
16	73	Steueraufwendungen einschl. Aufwendungen aus gesetzlichen Umlageverpflichtungen			
17	72	Transferaufwendungen			
18	70, 74, 76	Sonstige ordentliche Aufwendungen	4.760	4.760	8.139
<b>19</b>		<b>Summe der ordentlichen Aufwendungen (Nr. 11 bis 18)</b>	<b>698.280</b>	<b>509.230</b>	<b>165.170</b>
<b>20</b>		<b>Verwaltungsergebnis (Nr. 10 ./ Nr. 19)</b>	<b>404.780</b>	<b>240.730</b>	<b>-113.790</b>
21	56, 57	Finanzerträge			
22	77	Finanzaufwendungen			
<b>23</b>		<b>Finanzergebnis (Nr. 21 bis Nr. 22)</b>			
<b>24</b>		<b>Ordentliches Ergebnis (Verwaltungsergebnis und Finanzergebnis Nr. 20 und Nr. 23)</b>	<b>404.780</b>	<b>240.730</b>	<b>-113.790</b>
25	59	Außerordentliche Erträge			-145.165
26	79	Außerordentliche Aufwendungen			
<b>27</b>		<b>Außerordentliches Ergebnis (Nr. 25 ./ Nr. 26)</b>			<b>-145.165</b>
<b>28</b>		<b>Jahresergebnis vor internen Leistungsbeziehungen (ordentliches Ergebnis und außerordentliches Ergebnis Nr. 24 und Nr. 27)</b>	<b>404.780</b>	<b>240.730</b>	<b>-258.955</b>
29		Erlöse der internen Leistungsbeziehungen			
30		Kosten der internen Leistungsbeziehungen	74.450		61.475

**Teilergebnishaushalt  
Amt 158801 Bebautes Grundvermögen**

Linsengericht

		Haushaltsansatz			
Nr.	Konten	Bezeichnung	2023	2022	Ergebnis des Jahresabschlusses 2021
31		Ergebnis der Internen Leistungsbeziehungen	74.450		61.475
32		Jahresergebnis nach Internen Leistungsbeziehungen	479.230	240.730	-197.480

**Erläuterungen****Erläuterungen zu Sachkonto 6120000**

20.000 € | Ingenieurleistung Heizung (Wohngebäude Dorfstraße 24)

**Erläuterungen zu Sachkonto 6120000**

20.000 € | Austausch Heizung (Wohngebäude Poststraße)

**Erläuterungen zu Sachkonto 6161000**

10.000 € | Austausch Gaubenfenster (Wohngebäude Hauptstraße)

**Erläuterungen zu Sachkonto 6161000**

50.000 € | Dämmung Außenfassade (Wohngebäude Stadtweg)

**Erläuterungen zu Sachkonto 6161000**

50.000 € | Austausch Heizung (Wohngebäude Dorfstraße)

**Erläuterungen zu Sachkonto 6161000**

51.500 € | Austausch Heizung (Wohngebäude Poststraße)

**Erläuterungen zu Sachkonto 6161000**

20.000 € | 2. Bauabschnitt - Austausch der Fenster und Türen (Wohngebäude Platanenweg)

**Erläuterungen zu Sachkonto 6161000**

125.000 € | Energiesparmaßnahmen in gemeindlichen Liegenschaften

**Erläuterungen zu Sachkonto 6171000**

80.000 € | Abriss von 2022 nach 2023 verschoben

## Verwendete Konten Amt 158801 Bebautes Grundvermögen

Linsengericht

Nr.	Bezeichnung	Ergebnis 2021	Ansatz 2022	Ansatz 2023	Plan 2024	Plan 2025	Plan 2026
5003000	Umsatzerlöse aus Überlassung Gebäude und Räume	-249.508,22	-199.450,00	-217.950,00	-217.950,00	-217.950,00	-217.950,00
5003010	Nebenkosten aus Überlassung Gebäude und Räume	-15.159,58	-59.100,00	-65.600,00	-65.600,00	-65.600,00	-65.600,00
5330000	Erträge aus Schadensersatzleistungen	-531,77	0,00	0,00	0,00	0,00	0,00
5460100	Erträge Auflös SOPO Invest vom öffentl Bereich	-9.861,00	-9.900,00	-9.900,00	-9.900,00	-9.900,00	-9.900,00
5461000	Erträge Auflös SOPO Invest nicht öffentl Bereich	-47,00	-50,00	-50,00	-50,00	-50,00	-50,00
5487000	Kostenerstattungen von priv Unternehmen	-3.633,78	0,00	0,00	0,00	0,00	0,00
5488000	Kostenerstattungen von übrigen Bereichen	-219,00	0,00	0,00	0,00	0,00	0,00
5910000	Ertr. aus der Veräuß.von Grundst.,Gebäud.u.Anlagen	-145.165,19	0,00	0,00	0,00	0,00	0,00
6020000	Hilfsstoffe	199,78	0,00	0,00	0,00	0,00	0,00
6030100	Betriebsstoffe/Verbrauchswerkzeuge	74,70	0,00	0,00	0,00	0,00	0,00
6051000	Strom	5.453,28	10.850,00	16.650,00	16.650,00	16.650,00	16.650,00
6052000	Gas	25.560,76	26.750,00	47.250,00	47.250,00	47.250,00	47.250,00
6054000	Heizöl	3.863,30	4.700,00	8.500,00	8.500,00	8.500,00	8.500,00
6054100	Pellets	0,00	0,00	3.000,00	3.000,00	3.000,00	3.000,00
6056000	Wasser	6.577,70	8.150,00	11.950,00	11.950,00	11.950,00	11.950,00
6057000	Abwasser	5.700,86	6.900,00	8.400,00	8.400,00	8.400,00	8.400,00
6061000	Materialaufw. für Gebäude u. Außenanlagen	3.877,01	10.500,00	13.000,00	13.000,00	13.000,00	12.500,00
6061100	Materialaufw Asylantenunterbringung	210,66	1.000,00	2.500,00	2.500,00	2.500,00	2.500,00
6063000	Materialaufw. für Einrichtungen und Ausstattungen	0,00	850,00	850,00	850,00	850,00	850,00
6120000	Entwickl.-, Versuchs- und Konstr.Arbeit durch 3.	1.183,20	65.000,00	60.000,00	0,00	0,00	0,00
6139000	sonstige weitere Fremdleistungen	6.195,88	10.850,00	10.850,00	10.850,00	10.850,00	10.850,00
6161000	Instandh. Gebäude, Außenanl. (Bauunterhaltung)	20.461,48	192.050,00	348.050,00	23.550,00	23.550,00	23.550,00
6161100	Instandh. Gebäude, Außenanl Asylantenunterbringung	899,65	1.000,00	1.000,00	1.000,00	1.000,00	1.000,00
6163000	Instandh. von Einrichtungen und Ausstattungen	0,00	200,00	300,00	300,00	300,00	300,00
6166000	Wartungskosten	6.052,30	0,00	500,00	500,00	500,00	500,00
6166010	Wartung von Einrichtungen und Ausstattungen	0,00	6.350,00	6.600,00	6.600,00	6.600,00	6.600,00
6171000	Aufwendungen für Fremdensorgung	319,13	80.600,00	80.600,00	600,00	600,00	600,00
6171010	Restmüll	7.257,60	14.300,00	16.150,00	16.150,00	16.150,00	16.150,00
6171020	Biomüll	1.350,00	3.100,00	3.650,00	3.650,00	3.650,00	4.550,00
6171030	Papier	33,60	150,00	150,00	150,00	150,00	150,00
6173000	Fremdreinigung	3.136,25	0,00	250,00	250,00	250,00	250,00
6180000	Skonti, Boni	-33,90	0,00	0,00	0,00	0,00	0,00
6620000	Abschr. Gebäude u. -einr. , SachAnlag., InfrStrktV	38.673,00	42.170,00	42.170,00	42.170,00	42.170,00	42.170,00
6645000	Abschr. auf Geschäftsausstattung	660,00	700,00	700,00	700,00	700,00	700,00
6650000	Abschreibung geringwertige Wirtschaftsgüter (GWG)	208,00	0,00	0,00	0,00	0,00	0,00
6671000	Abschreibung auf Ford. Wg. Uneinbringlichkeit	320,00	0,00	0,00	0,00	0,00	0,00
6701000	Mieten, Pachten, Erbbauzinsen	6.818,08	8.100,00	8.700,00	8.700,00	8.700,00	8.700,00
6740000	Leiharbeitskräfte und Leihgeräte	606,54	0,00	0,00	0,00	0,00	0,00
6771000	Aufw. für Sachverst., Rechtsanwälte u. Gerichtskos	1.173,13	0,00	0,00	0,00	0,00	0,00
6831000	Datenübertragungskosten	2.712,23	3.500,00	1.700,00	1.700,00	1.700,00	0,00

## Verwendete Konten Amt 158801 Bebautes Grundvermögen

Linsengericht

Nr.	Bezeichnung	Ergebnis 2021	Ansatz 2022	Ansatz 2023	Plan 2024	Plan 2025	Plan 2026
6832000	Telefonkosten	1,98	50,00	50,00	50,00	50,00	50,00
6840000	amtliche Bekanntmachungen	6,74	0,00	0,00	0,00	0,00	0,00
6900100	Beiträge f. Gebäudebezogene Versicherungen	6.620,04	6.650,00	0,00	0,00	0,00	0,00
7020000	Grundsteuer	8.139,28	4.760,00	4.760,00	4.760,00	4.760,00	4.460,00
7178000	sonstige Erstattungen an übrigen Bereich	858,00	0,00	0,00	0,00	0,00	0,00
9300100	ILV Aufwendungen Bauhof	0,00	0,00	67.100,00	67.100,00	67.100,00	67.100,00
9300400	ILV Aufwendungen	61.475,25	0,00	0,00	0,00	0,00	0,00
9300710	ILV Aufwendungen Gebäudeversicherungen	0,00	0,00	7.350,00	7.350,00	7.350,00	7.350,00

Teilfinanzhaushalt Amt 158801 Bebautes Grundvermögen							
Linsengericht							
<b>Bereich</b>		15	Wirtschaft und Tourismus				
<b>Abteilung</b>		1588	Allgemeines Grundvermögen				
<b>Amt</b>		158801	Bebautes Grundvermögen				
		Haushaltsansatz				Investitions- und Investitionsförderungsmaßnahmen	
Nr.	Bezeichnung	2023	Verpflichtungs-ermächtigungen	2022	Ergebnis des Jahresabschlusses 2021	Gesamtauszahlungsbedarf	davon bisher bereitgestellt
	<b>Einzahlungen aus Investitionstätigkeit</b>						
20	+ Einz. aus Investitionszuweis. und -zuschüssen sowie aus Investitionsbeiträgen						
21	+ Einz. aus Abgängen von Vermögensgegenständen des Sachanlagevermögens und des immateriellen Anlagevermögens				146.410		
22	+ Einz. aus Abgängen von Vermögensgegenständen des Finanzanlagevermögens						
	<b>Einzahlungen aus Finanzierungstätigkeit</b>						
31	+ Einz. aus der Aufnahme v. Krediten und wirtschaftlich vergleichbaren Vorgängen für Investitionen						
	<b>Summe</b>				<b>146.410</b>		
	<b>Auszahlungen aus Investitionstätigkeit</b>						
24	- Ausz. für den Erwerb von Grundstücken und Gebäuden	-250.000		-100.000		-2.713.000	-2.713.000
25	- Ausz. für Baumaßnahmen	-150.000				-150.000	-150.000
26	- Ausz. für Investitionen in das sonstige Sachanlagevermögen und immaterielle Anlagevermögen	-2.000		-2.000		-19.000	-13.000
	davon: Ausz. aus gewährten Investitionszuweisungen und -zuschüssen					-5.000	-5.000
27	- Ausz. für Investitionen in das Finanzanlagevermögen						
	<b>Auszahlungen aus Finanzierungstätigkeit</b>						
32	- Ausz. für die Tilgung von Krediten und wirtschaftlich vergleichbaren Vorgängen für Investitionen						
	<b>Summe</b>	<b>-402.000</b>		<b>-102.000</b>		<b>-2.882.000</b>	<b>-2.876.000</b>
	<b>Saldo (Einzahlungen ./ Auszahlungen)</b>	<b>-402.000</b>		<b>-102.000</b>	<b>146.410</b>	<b>-2.882.000</b>	<b>-2.876.000</b>

## Investitionen Amt 158801 Bebautes Grundvermögen

Linsengericht

Nr. Bezeichnung	Jahres- ergebnis 2021	Ansatz 2022	Ansatz 2023	Finanzplan 2024	Finanzplan 2025	Finanzplan 2026
I158800-03 GWG Bebautes Grundvermögen		-2.000,00	-2.000,00	-2.000,00	-2.000,00	-2.000,00
I158801-40 Ausgleichsmaßnahme BG "Am Stückweg" OT Altenhaßlau		-100.000,00				
I158801-42 Käuferlöse BG "Vor der Au" OT Altenhaßlau	22.047,00					
I158803-22 Käuferlös Fl.10 Flst.83/3 Denkmalstraße OTGeisnitz	123.270,00					
I158803-23 Waldstr. 4 OT Geisnitz Ausbau Dachgeschoss			-150.000,00			
I158805-17 Ankauf Gebäude Platanenweg 3 OTL Haus der Kirche			-150.000,00			
I158805-18 Ankauf Grundstück OTL Flur 5-79/8 Platanenweg 3			-100.000,00			
<b>Gesamtsumme Auszahlungen</b>		<b>-102.000,00</b>	<b>-402.000,00</b>	<b>-2.000,00</b>	<b>-2.000,00</b>	<b>-2.000,00</b>
<b>Gesamtsumme Einzahlungen</b>	<b>145.317,00</b>					
<b>Gesamtsumme</b>	<b>145.317,00</b>	<b>-102.000,00</b>	<b>-402.000,00</b>	<b>-2.000,00</b>	<b>-2.000,00</b>	<b>-2.000,00</b>



Teilergebnishaushalt Amt 158802 Unbebautes Grundvermögen					
Linsengericht					
<b>Bereich</b>		15	Wirtschaft und Tourismus		
<b>Abteilung</b>		1588	Allgemeines Grundvermögen		
<b>Amt</b>		158802	Unbebautes Grundvermögen		
		Haushaltsansatz			
Nr.	Konten	Bezeichnung	2023	2022	Ergebnis des Jahresabschlusses 2021
		<b>Ordentliche Erträge</b>			
01	50	Privatrechtliche Leistungsentgelte	-9.000	-9.000	-8.896
02	51	Öffentlich-rechtliche Leistungsentgelte			
03	548-549	Kostensatzleistungen und -erstattungen			
04	52	Bestandsveränderungen und aktivierte Eigenleistungen			
05	55	Steuern und steuerähnliche Erträge einschl. Erträge aus gesetzlichen Umlagen			
06	547	Erträge aus Transferleistungen			
07	540-543	Erträge aus Zuweisungen und Zuschüssen für lfd. Zwecke und allgemeine Umlagen	-50.000	-25.000	
08	546	Erträge aus der Auflösung von Sonderposten aus Investitionszuweisungen, -zuschüssen und Investitionsbeiträgen			
09	53	Sonstige ordentliche Erträge			
<b>10</b>		<b>Summe der ordentlichen Erträge (Nr. 1 bis 9)</b>	<b>-59.000</b>	<b>-34.000</b>	<b>-8.896</b>
		<b>Ordentliche Aufwendungen</b>			
11	62, 63, 640-643, 647-649, 65	Personalaufwendungen			
12	644-646	Versorgungsaufwendungen			
13	60, 61, 67-69	Aufwendungen für Sach- und Dienstleistungen	175.300	50.250	2.874
14	66	Abschreibungen	250	250	207
15	71	Aufwendungen für Zuweisungen und Zuschüsse sowie besondere Finanzaufwendungen			
16	73	Steueraufwendungen einschl. Aufwendungen aus gesetzlichen Umlageverpflichtungen			
17	72	Transferaufwendungen			
18	70, 74, 76	Sonstige ordentliche Aufwendungen			80
<b>19</b>		<b>Summe der ordentlichen Aufwendungen (Nr. 11 bis 18)</b>	<b>175.550</b>	<b>50.500</b>	<b>3.160</b>
<b>20</b>		<b>Verwaltungsergebnis (Nr. 10 ./ Nr. 19)</b>	<b>116.550</b>	<b>16.500</b>	<b>-5.736</b>
21	56, 57	Finanzerträge			
22	77	Finanzaufwendungen			
<b>23</b>		<b>Finanzergebnis (Nr. 21 bis Nr. 22)</b>			
<b>24</b>		<b>Ordentliches Ergebnis (Verwaltungsergebnis und Finanzergebnis Nr. 20 und Nr. 23)</b>	<b>116.550</b>	<b>16.500</b>	<b>-5.736</b>
25	59	Außerordentliche Erträge			-1.146.179
26	79	Außerordentliche Aufwendungen			
<b>27</b>		<b>Außerordentliches Ergebnis (Nr. 25 ./ Nr. 26)</b>			<b>-1.146.179</b>
<b>28</b>		<b>Jahresergebnis vor internen Leistungsbeziehungen (ordentliches Ergebnis und außerordentliches Ergebnis Nr. 24 und Nr. 27)</b>	<b>116.550</b>	<b>16.500</b>	<b>-1.151.915</b>
29		Erlöse der internen Leistungsbeziehungen			
30		Kosten der internen Leistungsbeziehungen			

**Teilergebnishaushalt**  
**Amt 158802 Unbebautes Grundvermögen**

Linsengericht

		Haushaltsansatz			
Nr.	Konten	Bezeichnung	2023	2022	Ergebnis des Jahresabschlusses 2021
<b>31</b>		<b>Ergebnis der Internen Leistungsbeziehungen</b>			
<b>32</b>		<b>Jahresergebnis nach Internen Leistungsbeziehungen</b>	<b>116.550</b>	<b>16.500</b>	<b>-1.151.915</b>

## Verwendete Konten Amt 158802 Unbebautes Grundvermögen

Linsengericht

Nr.	Bezeichnung	Ergebnis 2021	Ansatz 2022	Ansatz 2023	Plan 2024	Plan 2025	Plan 2026
5005000	Umsatzerlöse aus Vermietung und Verpachtung	-8.896,43	-9.000,00	-9.000,00	-9.000,00	-9.000,00	-9.000,00
5422000	Zuweisungen f lfd Zwecke von Gemeinden,GemVerbände	0,00	-25.000,00	-50.000,00	0,00	0,00	0,00
5910000	Ertr. aus der Veräuß.von Grundst.,Gebäud.u.Anlagen	- 1.146.178,89	0,00	0,00	0,00	0,00	0,00
6057000	Abwasser	33,25	50,00	100,00	100,00	100,00	100,00
6120000	Entwickl.-, Versuchs- und Konstr.Arbeit durch 3.	2.018,24	0,00	25.000,00	0,00	0,00	0,00
6161000	Instandh. Gebäude, Außenanl. (Bauunterhaltung)	0,00	50.000,00	150.000,00	0,00	0,00	0,00
6171000	Aufwendungen für Fremdensorgung	296,31	200,00	200,00	200,00	200,00	200,00
6620000	Abschr. Gebäude u. -einr. , SachAnlag., InfrStrktV	207,00	250,00	250,00	250,00	250,00	250,00
6740000	Leiharbeitskräft und Leihgeräte	525,98	0,00	0,00	0,00	0,00	0,00
7020000	Grundsteuer	79,68	0,00	0,00	0,00	0,00	0,00

**Teilfinanzhaushalt  
Amt 158802 Unbebautes Grundvermögen**

Linsengericht

<b>Bereich</b>	15	Wirtschaft und Tourismus
<b>Abteilung</b>	1588	Allgemeines Grundvermögen
<b>Amt</b>	158802	Unbebautes Grundvermögen

		Haushaltsansatz			Investitions- und Investitionsförderungsmaßnahmen		
Nr.	Bezeichnung	2023	Verpflichtungs-ermächtigungen	2022	Ergebnis des Jahresabschlusses 2021	Gesamtauszahlungsbedarf	davon bisher bereitgestellt
	<b>Einzahlungen aus Investitionstätigkeit</b>						
20	+ Einz. aus Investitionszuweis. und -zuschüssen sowie aus Investitionsbeiträgen						
21	+ Einz. aus Abgängen von Vermögensgegenständen des Sachanlagevermögens und des immateriellen Anlagevermögens			3.785.000	1.388.680		
22	+ Einz. aus Abgängen von Vermögensgegenständen des Finanzanlagevermögens						
	<b>Einzahlungen aus Finanzierungstätigkeit</b>						
31	+ Einz. aus der Aufnahme v. Krediten und wirtschaftlich vergleichbaren Vorgängen für Investitionen						
	<b>Summe</b>			<b>3.785.000</b>	<b>1.388.680</b>		
	<b>Auszahlungen aus Investitionstätigkeit</b>						
24	- Ausz. für den Erwerb von Grundstücken und Gebäuden	-2.670.000		-50.000	-820.178	-10.201.000	-10.171.000
25	- Ausz. für Baumaßnahmen					-542.500	-542.500
26	- Ausz. für Investitionen in das sonstige Sachanlagevermögen und immaterielle Anlagevermögen davon: Ausz. aus gewährten Investitionszuweisungen und -zuschüssen						
27	- Ausz. für Investitionen in das Finanzanlagevermögen						
	<b>Auszahlungen aus Finanzierungstätigkeit</b>						
32	- Ausz. für die Tilgung von Krediten und wirtschaftlich vergleichbaren Vorgängen für Investitionen						
	<b>Summe</b>	<b>-2.670.000</b>		<b>-50.000</b>	<b>-820.178</b>	<b>-10.743.500</b>	<b>-10.713.500</b>
	<b>Saldo (Einzahlungen ./ Auszahlungen)</b>	<b>-2.670.000</b>		<b>3.735.000</b>	<b>568.502</b>	<b>-10.743.500</b>	<b>-10.713.500</b>

## Investitionen Amt 158802 Unbebautes Grundvermögen

Linsengericht

Nr. Bezeichnung	Jahres- ergebnis 2021	Ansatz 2022	Ansatz 2023	Finanzplan 2024	Finanzplan 2025	Finanzplan 2026
I158800-04 Diverse Grundstücksankäufe		-50.000,00	-10.000,00	-10.000,00	-10.000,00	-10.000,00
I158801-18 Grunderwerb Kreisverkehrsanlage, Wertausgleich	-396.690,00					
I158801-40 Ausgleichsmaßnahme BG "Am Stückweg" OT Altenhaßlau			-160.000,00			
I158801-41 Käuferlöse BG "Am Stückweg" OT Altenhaßlau	1.333.608,96	1.260.000,00				
I158801-42 Käuferlöse BG "Vor der Au" OT Altenhaßlau	297.572,15					
I158802-11 Ankauf Grundtück Flur 7 Flst. 17/3 Backhausstr.OTE	-7.702,09					
I158803-13 Grunderwerb NBG "Im Weisgrund" OT Ge	-415.786,00					
I158803-14 Käuferlös NBG "Im Weisgrund" OT Ge		1.425.000,00				
I158804-18 Käuferlöse Baugrundstücke Sportplatz OT Grh		1.100.000,00				
I158805-13 Grunderwerb Gewerbeflächen "Am Weinberg" OT L			-2.500.000,00			
I158805-14 Käuferlöse Gewerbeflächen "Am Weinberg" OT L				6.700.000,00		
<b>Gesamtsumme Auszahlungen</b>	<b>-820.178,09</b>	<b>-50.000,00</b>	<b>-2.670.000,00</b>	<b>-10.000,00</b>	<b>-10.000,00</b>	<b>-10.000,00</b>
<b>Gesamtsumme Einzahlungen</b>	<b>1.631.181,11</b>	<b>3.785.000,00</b>		<b>6.700.000,00</b>		
<b>Gesamtsumme</b>	<b>811.003,02</b>	<b>3.735.000,00</b>	<b>-2.670.000,00</b>	<b>6.690.000,00</b>	<b>-10.000,00</b>	<b>-10.000,00</b>

Teilergebnishaushalt Bereich 16 Allgemeine Finanzwirtschaft					
Linsengericht					
Bereich		16	Allgemeine Finanzwirtschaft		
			Haushaltsansatz		Ergebnis des Jahresabschlusses 2021
Nr.	Konten	Bezeichnung	2023	2022	
<b>Ordentliche Erträge</b>					
01	50	Privatrechtliche Leistungsentgelte			
02	51	Öffentlich-rechtliche Leistungsentgelte			
03	548-549	Kostenersatzleistungen und -erstattungen			
04	52	Bestandsveränderungen und aktivierte Eigenleistungen			
05	55	Steuern und steuerähnliche Erträge einschl. Erträge aus gesetzlichen Umlagen	-16.402.500	-15.785.000	-15.645.959
06	547	Erträge aus Transferleistungen	-492.000	-478.000	-463.575
07	540-543	Erträge aus Zuweisungen und Zuschüssen für lfd. Zwecke und allgemeine Umlagen	-3.100.000	-3.238.200	-1.558.584
08	546	Erträge aus der Auflösung von Sonderposten aus Investitionszuweisungen, -zuschüssen und Investitionsbeiträgen	-14.100	-14.100	-18.374
09	53	Sonstige ordentliche Erträge	-322.000	-322.000	-330.815
<b>10</b>		<b>Summe der ordentlichen Erträge (Nr. 1 bis 9)</b>	<b>-20.330.600</b>	<b>-19.837.300</b>	<b>-18.017.307</b>
<b>Ordentliche Aufwendungen</b>					
11	62, 63, 640-643, 647-649, 65	Personalaufwendungen			
12	644-646	Versorgungsaufwendungen			
13	60, 61, 67-69	Aufwendungen für Sach- und Dienstleistungen	1.000	1.000	195
14	66	Abschreibungen			5.935
15	71	Aufwendungen für Zuweisungen und Zuschüsse sowie besondere Finanzaufwendungen			
16	73	Steueraufwendungen einschl. Aufwendungen aus gesetzlichen Umlageverpflichtungen	9.255.500	8.615.077	6.510.353
17	72	Transferaufwendungen			
18	70, 74, 76	Sonstige ordentliche Aufwendungen			
<b>19</b>		<b>Summe der ordentlichen Aufwendungen (Nr. 11 bis 18)</b>	<b>9.256.500</b>	<b>8.616.077</b>	<b>6.516.483</b>
<b>20</b>		<b>Verwaltungsergebnis (Nr. 10 ./ Nr. 19)</b>	<b>-11.074.100</b>	<b>-11.221.223</b>	<b>-11.500.824</b>
21	56, 57	Finanzerträge	-19.500	-15.000	-6.881
22	77	Finanzaufwendungen	251.100	202.600	145.722
<b>23</b>		<b>Finanzergebnis (Nr. 21 bis Nr. 22)</b>	<b>231.600</b>	<b>187.600</b>	<b>138.841</b>
<b>24</b>		<b>Ordentliches Ergebnis (Verwaltungsergebnis und Finanzergebnis Nr. 20 und Nr. 23)</b>	<b>-10.842.500</b>	<b>-11.033.623</b>	<b>-11.361.983</b>
25	59	Außerordentliche Erträge			-366.800
26	79	Außerordentliche Aufwendungen			
<b>27</b>		<b>Außerordentliches Ergebnis (Nr. 25 ./ Nr. 26)</b>			<b>-366.800</b>
<b>28</b>		<b>Jahresergebnis vor internen Leistungsbeziehungen (ordentliches Ergebnis und außerordentliches Ergebnis Nr. 24 und Nr. 27)</b>	<b>-10.842.500</b>	<b>-11.033.623</b>	<b>-11.728.783</b>
29		Erlöse der internen Leistungsbeziehungen			
30		Kosten der internen Leistungsbeziehungen			
<b>31</b>		<b>Ergebnis der internen Leistungsbeziehungen</b>			
<b>32</b>		<b>Jahresergebnis nach internen Leistungsbeziehungen</b>	<b>-10.842.500</b>	<b>-11.033.623</b>	<b>-11.728.783</b>

**Teilergebnishaushalt**  
**Bereich 16 Allgemeine Finanzwirtschaft**

Linsengericht

**Erläuterungen**

**Erläuterungen zu Sachkonto 5410300**

930.000 € | Einnahmen aus der Hessenkasse

**Teilfinanzhaushalt  
Bereich 16 Allgemeine Finanzwirtschaft**

Linsengericht

Bereich		16		Allgemeine Finanzwirtschaft			
		Haushaltsansatz			Investitions- und Investitionsförderungsmaßnahmen		
Nr.	Bezeichnung	2023	Verpflichtungs-ermächtigungen	2022	Ergebnis des Jahresabschlusses 2021	Gesamtauszahlungsbedarf	davon bisher bereitgestellt
	<b>Einzahlungen aus Investitionstätigkeit</b>						
20	+ Einz. aus Investitionszuweis. und -zuschüssen sowie aus Investitionsbeiträgen				29.634		
21	+ Einz. aus Abgängen von Vermögensgegenständen des Sachanlagevermögens und des immateriellen Anlagevermögens						
22	+ Einz. aus Abgängen von Vermögensgegenständen des Finanzanlagevermögens						
	<b>Einzahlungen aus Finanzierungstätigkeit</b>						
31	+ Einz. aus der Aufnahme v. Krediten und wirtschaftlich vergleichbaren Vorgängen für Investitionen	5.900.000		7.500.000	4.912.601		
	<b>Summe</b>	<b>5.900.000</b>		<b>7.500.000</b>	<b>4.942.235</b>		
	<b>Auszahlungen aus Investitionstätigkeit</b>						
24	- Ausz. für den Erwerb von Grundstücken und Gebäuden						
25	- Ausz. für Baumaßnahmen						
26	- Ausz. für Investitionen in das sonstige Sachanlagevermögen und immaterielle Anlagevermögen			-50.000		-50.000	-50.000
	davon: Ausz. aus gewährten Investitionszuweisungen und -zuschüssen			-50.000		-50.000	-50.000
27	- Ausz. für Investitionen in das Finanzanlagevermögen						
	<b>Auszahlungen aus Finanzierungstätigkeit</b>						
32	- Ausz. für die Tilgung von Krediten und wirtschaftlich vergleichbaren Vorgängen für Investitionen	-950.000		-656.950	-261.656	-8.446.050	-4.496.050
	<b>Summe</b>	<b>-950.000</b>		<b>-706.950</b>	<b>-261.656</b>	<b>-8.496.050</b>	<b>-4.546.050</b>
	<b>Saldo (Einzahlungen ./ Auszahlungen)</b>	<b>4.950.000</b>		<b>6.793.050</b>	<b>4.680.579</b>	<b>-8.496.050</b>	<b>-4.546.050</b>



**Teilergebnishaushalt**  
**Amt 169001 Steuern, allg. Zuweisungen, allg. Umlagen**

Linsengericht

<b>Bereich</b>	16	Allgemeine Finanzwirtschaft
<b>Abteilung</b>	1690	Steuern, allg. Zuweisungen, allg. Umlagen
<b>Amt</b>	169001	Steuern, allg. Zuweisungen, allg. Umlagen

		Haushaltsansatz			
Nr.	Konten	Bezeichnung	2023	2022	Ergebnis des Jahresabschlusses 2021
		<b>Ordentliche Erträge</b>			
01	50	Privatrechtliche Leistungsentgelte			
02	51	Öffentlich-rechtliche Leistungsentgelte			
03	548-549	Kostensatzleistungen und -erstattungen			
04	52	Bestandsveränderungen und aktivierte Eigenleistungen			
05	55	Steuern und steuerähnliche Erträge einschl. Erträge aus gesetzlichen Umlagen	-16.402.500	-15.785.000	-15.645.959
06	547	Erträge aus Transferleistungen	-492.000	-478.000	-463.575
07	540-543	Erträge aus Zuweisungen und Zuschüssen für lfd. Zwecke und allgemeine Umlagen	-2.170.000	-1.307.200	-1.558.584
08	546	Erträge aus der Auflösung von Sonderposten aus Investitionszuweisungen, -zuschüssen und Investitionsbeiträgen			
09	53	Sonstige ordentliche Erträge			
<b>10</b>		<b>Summe der ordentlichen Erträge (Nr. 1 bis 9)</b>	<b>-19.064.500</b>	<b>-17.570.200</b>	<b>-17.668.118</b>
		<b>Ordentliche Aufwendungen</b>			
11	62, 63, 640-643, 647-649, 65	Personalaufwendungen			
12	644-646	Versorgungsaufwendungen			
13	60, 61, 67-69	Aufwendungen für Sach- und Dienstleistungen			
14	66	Abschreibungen			5.929
15	71	Aufwendungen für Zuweisungen und Zuschüsse sowie besondere Finanzaufwendungen			
16	73	Steueraufwendungen einschl. Aufwendungen aus gesetzlichen Umlageverpflichtungen	9.255.500	8.615.077	6.510.353
17	72	Transferaufwendungen			
18	70, 74, 76	Sonstige ordentliche Aufwendungen			
<b>19</b>		<b>Summe der ordentlichen Aufwendungen (Nr. 11 bis 18)</b>	<b>9.255.500</b>	<b>8.615.077</b>	<b>6.516.282</b>
<b>20</b>		<b>Verwaltungsergebnis (Nr. 10 ./ Nr. 19)</b>	<b>-9.809.000</b>	<b>-8.955.123</b>	<b>-11.151.836</b>
21	56, 57	Finanzerträge	-17.000	-15.000	-6.709
22	77	Finanzaufwendungen	5.600	7.600	4.956
<b>23</b>		<b>Finanzergebnis (Nr. 21 bis Nr. 22)</b>	<b>-11.400</b>	<b>-7.400</b>	<b>-1.753</b>
<b>24</b>		<b>Ordentliches Ergebnis (Verwaltungsergebnis und Finanzergebnis Nr. 20 und Nr. 23)</b>	<b>-9.820.400</b>	<b>-8.962.523</b>	<b>-11.153.589</b>
25	59	Außerordentliche Erträge			-366.800
26	79	Außerordentliche Aufwendungen			
<b>27</b>		<b>Außerordentliches Ergebnis (Nr. 25 ./ Nr. 26)</b>			<b>-366.800</b>
<b>28</b>		<b>Jahresergebnis vor internen Leistungsbeziehungen (ordentliches Ergebnis und außerordentliches Ergebnis Nr. 24 und Nr. 27)</b>	<b>-9.820.400</b>	<b>-8.962.523</b>	<b>-11.520.389</b>
29		Erlöse der internen Leistungsbeziehungen			
30		Kosten der internen Leistungsbeziehungen			

**Teilergebnishaushalt**  
**Amt 169001 Steuern, allg. Zuweisungen, allg. Umlagen**

Linsengericht

		Haushaltsansatz			
Nr.	Konten	Bezeichnung	2023	2022	Ergebnis des Jahresabschlusses 2021
<b>31</b>		<b>Ergebnis der Internen Leistungsbeziehungen</b>			
<b>32</b>		<b>Jahresergebnis nach Internen Leistungsbeziehungen</b>	<b>-9.820.400</b>	<b>-8.962.523</b>	<b>-11.520.389</b>

## Verwendete Konten Amt 169001 Steuern, allg. Zuweisungen, allg. Umlagen

Linsengericht

Nr.	Bezeichnung	Ergebnis 2021	Ansatz 2022	Ansatz 2023	Plan 2024	Plan 2025	Plan 2026
5401010	Schlüsselzuweisungen	1.558.584,00	1.307.200,00	2.170.000,00	2.350.000,00	2.690.000,00	2.720.000,00
5477000	Ausgleichsleistungen Familienleistungsgesetz	-463.575,41	-478.000,00	-492.000,00	-507.000,00	-520.000,00	-530.000,00
5500100	Gemeindeanteil an der Einkommensteuer	7.242.888,21	7.200.000,00	7.770.000,00	8.200.000,00	8.610.000,00	9.100.000,00
5504000	Gemeindeanteil an der Umsatzsteuer	-804.365,36	-685.500,00	-730.000,00	-758.000,00	-785.000,00	-811.000,00
5551000	Grundsteuer A	-31.442,96	-27.500,00	-27.500,00	-38.000,00	-42.000,00	-48.000,00
5552000	Grundsteuer B	1.693.243,77	1.740.000,00	1.740.000,00	2.484.600,00	2.828.000,00	3.181.500,00
5553000	Gewerbsteuer	5.779.969,78	6.000.000,00	6.000.000,00	6.400.000,00	6.700.000,00	6.950.000,00
5559120	Sonst Vergnügungsst, einschl Spielapparatesteuer	-40.181,40	-80.000,00	-80.000,00	-80.000,00	-80.000,00	-80.000,00
5559200	Hundesteuer	-53.867,03	-52.000,00	-55.000,00	-55.000,00	-55.000,00	-55.000,00
5761000	Säumniszuschläge	-2.225,00	0,00	-2.000,00	-2.000,00	-2.000,00	-2.000,00
5763000	Verzinsung von Steuernachforderungen u. - erstatt.	-4.484,00	-15.000,00	-15.000,00	-15.000,00	-15.000,00	-15.000,00
5980100	Erträge aus Herabs.u.Auflös.v.Rückst.für Instandh.	-366.800,00	0,00	0,00	0,00	0,00	0,00
6671000	Abschreibung auf Ford. Wg. Uneinbringlichkeit	5.928,90	0,00	0,00	0,00	0,00	0,00
7353117	Heimatumlage	304.362,98	334.615,00	334.700,00	357.000,00	374.000,00	388.000,00
7354100	Kreisumlage	3.846.462,00	5.330.900,00	5.772.000,00	5.800.000,00	6.050.000,00	6.100.000,00
7354200	Schulumlage	1.869.749,00	2.411.100,00	2.610.300,00	2.601.000,00	2.750.000,00	2.800.000,00
7380100	Gewerbsteuerumlage	489.779,50	538.462,00	538.500,00	575.000,00	602.000,00	624.000,00
7710099	Kreditzinsen "Zinsdienstumlage"	3.591,00	2.600,00	2.600,00	2.600,00	2.600,00	2.600,00
7790000	sonst. Zinsen & ähnl. Aufwendungen	1.365,00	5.000,00	3.000,00	3.000,00	3.000,00	3.000,00

**Teilfinanzhaushalt**  
**Amt 169001 Steuern, allg. Zuweisungen, allg. Umlagen**

Linsengericht

<b>Bereich</b>	16	Allgemeine Finanzwirtschaft
<b>Abteilung</b>	1690	Steuern, allg. Zuweisungen, allg. Umlagen
<b>Amt</b>	169001	Steuern, allg. Zuweisungen, allg. Umlagen

		Haushaltsansatz				Investitions- und Investitionsförderungsmaßnahmen	
Nr.	Bezeichnung	2023	Verpflichtungs-ermächtigungen	2022	Ergebnis des Jahresabschlusses 2021	Gesamtauszahlungsbedarf	davon bisher bereitgestellt
	<b>Einzahlungen aus Investitionstätigkeit</b>						
20	+ Einz. aus Investitionszuweis. und -zuschüssen sowie aus Investitionsbeiträgen						
21	+ Einz. aus Abgängen von Vermögensgegenständen des Sachanlagevermögens und des immateriellen Anlagevermögens						
22	+ Einz. aus Abgängen von Vermögensgegenständen des Finanzanlagevermögens						
	<b>Einzahlungen aus Finanzierungstätigkeit</b>						
31	+ Einz. aus der Aufnahme v. Krediten und wirtschaftlich vergleichbaren Vorgängen für Investitionen						
	<b>Summe</b>						
	<b>Auszahlungen aus Investitionstätigkeit</b>						
24	- Ausz. für den Erwerb von Grundstücken und Gebäuden						
25	- Ausz. für Baumaßnahmen						
26	- Ausz. für Investitionen in das sonstige Sachanlagevermögen und immaterielle Anlagevermögen davon: Ausz. aus gewährten Investitionszuweisungen und -zuschüssen						
27	- Ausz. für Investitionen in das Finanzanlagevermögen						
	<b>Auszahlungen aus Finanzierungstätigkeit</b>						
32	- Ausz. für die Tilgung von Krediten und wirtschaftlich vergleichbaren Vorgängen für Investitionen						
	<b>Summe</b>						
	<b>Saldo (Einzahlungen ./ Auszahlungen)</b>						

Teilergebnishaushalt Amt 169101 Sonstige allgemeine Finanzwirtschaft					
Linsengericht					
<b>Bereich</b>		16	Allgemeine Finanzwirtschaft		
<b>Abteilung</b>		1691	Sonstige allgemeine Finanzwirtschaft		
<b>Amt</b>		169101	Sonstige allgemeine Finanzwirtschaft		
			Haushaltsansatz		
Nr.	Konten	Bezeichnung	2023	2022	Ergebnis des Jahresabschlusses 2021
<b>Ordentliche Erträge</b>					
01	50	Privatrechtliche Leistungsentgelte			
02	51	Öffentlich-rechtliche Leistungsentgelte			
03	548-549	Kostenersatzleistungen und -erstattungen			
04	52	Bestandsveränderungen und aktivierte Eigenleistungen			
05	55	Steuern und steuerähnliche Erträge einschl. Erträge aus gesetzlichen Umlagen			
06	547	Erträge aus Transferleistungen			
07	540-543	Erträge aus Zuweisungen und Zuschüssen für lfd. Zwecke und allgemeine Umlagen	-930.000	-1.931.000	
08	546	Erträge aus der Auflösung von Sonderposten aus Investitionszuweisungen, -zuschüssen und Investitionsbeiträgen	-14.100	-14.100	-18.374
09	53	Sonstige ordentliche Erträge	-322.000	-322.000	-330.815
<b>10</b>		<b>Summe der ordentlichen Erträge (Nr. 1 bis 9)</b>	<b>-1.266.100</b>	<b>-2.267.100</b>	<b>-349.189</b>
<b>Ordentliche Aufwendungen</b>					
11	62, 63, 640-643, 647-649, 65	Personalaufwendungen			
12	644-646	Versorgungsaufwendungen			
13	60, 61, 67-69	Aufwendungen für Sach- und Dienstleistungen	1.000	1.000	195
14	66	Abschreibungen			6
15	71	Aufwendungen für Zuweisungen und Zuschüsse sowie besondere Finanzaufwendungen			
16	73	Steueraufwendungen einschl. Aufwendungen aus gesetzlichen Umlageverpflichtungen			
17	72	Transferaufwendungen			
18	70, 74, 76	Sonstige ordentliche Aufwendungen			
<b>19</b>		<b>Summe der ordentlichen Aufwendungen (Nr. 11 bis 18)</b>	<b>1.000</b>	<b>1.000</b>	<b>200</b>
<b>20</b>		<b>Verwaltungsergebnis (Nr. 10 ./ Nr. 19)</b>	<b>-1.265.100</b>	<b>-2.266.100</b>	<b>-348.989</b>
21	56, 57	Finanzerträge	-2.500		-172
22	77	Finanzaufwendungen	245.500	195.000	140.766
<b>23</b>		<b>Finanzergebnis (Nr. 21 bis Nr. 22)</b>	<b>243.000</b>	<b>195.000</b>	<b>140.594</b>
<b>24</b>		<b>Ordentliches Ergebnis (Verwaltungsergebnis und Finanzergebnis Nr. 20 und Nr. 23)</b>	<b>-1.022.100</b>	<b>-2.071.100</b>	<b>-208.395</b>
25	59	Außerordentliche Erträge			
26	79	Außerordentliche Aufwendungen			
<b>27</b>		<b>Außerordentliches Ergebnis (Nr. 25 ./ Nr. 26)</b>			
<b>28</b>		<b>Jahresergebnis vor internen Leistungsbeziehungen (ordentliches Ergebnis und außerordentliches Ergebnis Nr. 24 und Nr. 27)</b>	<b>-1.022.100</b>	<b>-2.071.100</b>	<b>-208.395</b>
29		Erlöse der internen Leistungsbeziehungen			
30		Kosten der internen Leistungsbeziehungen			

**Teilergebnishaushalt  
Amt 169101 Sonstige allgemeine Finanzwirtschaft**

Linsengericht

		Haushaltsansatz			
Nr.	Konten	Bezeichnung	2023	2022	Ergebnis des Jahresabschlusses 2021
31		Ergebnis der Internen Leistungsbeziehungen			
32		Jahresergebnis nach Internen Leistungsbeziehungen	-1.022.100	-2.071.100	-208.395

**Erläuterungen**

**Erläuterungen zu Sachkonto 5410300**

930.000 € | Einnahmen aus der Hessenkasse

## Verwendete Konten Amt 169101 Sonstige allgemeine Finanzwirtschaft

Linsengericht

Nr.	Bezeichnung	Ergebnis 2021	Ansatz 2022	Ansatz 2023	Plan 2024	Plan 2025	Plan 2026
5309100	Konzessionsabgaben	-330.798,84	-322.000,00	-322.000,00	-328.000,00	-328.000,00	-328.000,00
5399000	andere sonstige betriebliche Erträge	-16,58	0,00	0,00	0,00	0,00	0,00
5410300	Sonstige Zuweisungen des Landes	0,00	- 1.931.000,00	-930.000,00	0,00	0,00	0,00
5460100	Erträge Auflös SOPO Invest vom öffentl Bereich	-18.374,00	-14.100,00	-14.100,00	-14.100,00	-14.100,00	-14.100,00
5640000	Erträge aus anderen Beteiligungen	-8,84	0,00	0,00	0,00	0,00	0,00
5710100	Bankzinsen	0,00	0,00	-2.500,00	-3.000,00	-3.500,00	-4.000,00
5790900	Übrige sonstige Zinsen und ähnl. Erträge	-163,18	0,00	0,00	0,00	0,00	0,00
6671000	Abschreibung auf Ford. Wg. Uneinbringlichkeit	5,70	0,00	0,00	0,00	0,00	0,00
6750000	Bankspesen / Kosten d. Geldverkehrs u.d. Kapitalbe	194,55	1.000,00	1.000,00	1.000,00	1.000,00	1.000,00
7710000	Bankzinsen	25.765,52	144.500,00	245.000,00	400.000,00	450.000,00	420.000,00
7730000	Auflösung von Disagio	115.000,00	50.000,00	0,00	0,00	0,00	0,00
7790000	sonst. Zinsen & ähnl. Aufwendungen	0,00	500,00	500,00	500,00	500,00	500,00

**Teilfinanzhaushalt  
Amt 169101 Sonstige allgemeine Finanzwirtschaft**

Linsengericht

<b>Bereich</b>	16	Allgemeine Finanzwirtschaft
<b>Abteilung</b>	1691	Sonstige allgemeine Finanzwirtschaft
<b>Amt</b>	169101	Sonstige allgemeine Finanzwirtschaft

		Haushaltsansatz			Investitions- und Investitionsförderungsmaßnahmen		
Nr.	Bezeichnung	2023	Verpflichtungs-ermächtigungen	2022	Ergebnis des Jahresabschlusses 2021	Gesamtauszahlungsbedarf	davon bisher bereitgestellt
	<b>Einzahlungen aus Investitionstätigkeit</b>						
20	+ Einz. aus Investitionszuweis. und -zuschüssen sowie aus Investitionsbeiträgen				29.634		
21	+ Einz. aus Abgängen von Vermögensgegenständen des Sachanlagevermögens und des immateriellen Anlagevermögens						
22	+ Einz. aus Abgängen von Vermögensgegenständen des Finanzanlagevermögens						
	<b>Einzahlungen aus Finanzierungstätigkeit</b>						
31	+ Einz. aus der Aufnahme v. Krediten und wirtschaftlich vergleichbaren Vorgängen für Investitionen	5.900.000		7.500.000	4.912.601		
	<b>Summe</b>	<b>5.900.000</b>		<b>7.500.000</b>	<b>4.942.235</b>		
	<b>Auszahlungen aus Investitionstätigkeit</b>						
24	- Ausz. für den Erwerb von Grundstücken und Gebäuden						
25	- Ausz. für Baumaßnahmen						
26	- Ausz. für Investitionen in das sonstige Sachanlagevermögen und immaterielle Anlagevermögen			-50.000		-50.000	-50.000
	davon: Ausz. aus gewährten Investitionszuweisungen und -zuschüssen			-50.000		-50.000	-50.000
27	- Ausz. für Investitionen in das Finanzanlagevermögen						
	<b>Auszahlungen aus Finanzierungstätigkeit</b>						
32	- Ausz. für die Tilgung von Krediten und wirtschaftlich vergleichbaren Vorgängen für Investitionen	-950.000		-656.950	-261.656	-8.446.050	-4.496.050
	<b>Summe</b>	<b>-950.000</b>		<b>-706.950</b>	<b>-261.656</b>	<b>-8.496.050</b>	<b>-4.546.050</b>
	<b>Saldo (Einzahlungen ./ Auszahlungen)</b>	<b>4.950.000</b>		<b>6.793.050</b>	<b>4.680.579</b>	<b>-8.496.050</b>	<b>-4.546.050</b>



## Investitionen Amt 169101 Sonstige allgemeine Finanzwirtschaft

Linsengericht

Nr. Bezeichnung	Jahres- ergebnis 2021	Ansatz 2022	Ansatz 2023	Finanzplan 2024	Finanzplan 2025	Finanzplan 2026
I169100-02 Tilgung von Krediten - Land-	-25.338,76	-22.782,28				
I169100-03 Tilgung von Krediten - Kreditmarkt-	-60.318,85	-62.439,28				
I169100-04 Kreditaufnahmen bei Kreditinstituten		7.000.000,00		6.000.000,00	600.000,00	
I169100-05 KfW-Darlehen Straßenbeleuchtung	-24.179,97	-24.180,00				
I169100-06 Darlehen DZ HYP Bank	-32.782,65	-33.141,44				
I169100-07 KfW-Kredit Flüchtlingsunterbringungen	-11.112,03	-11.112,00				
I169100-10 Investitionskostenzuschüsse Photovoltaikanlagen		-50.000,00				
I169100-12 Darlehen DKB Kita Altenhaßlau/Neubau Feuerwehr OTE	3.300.000,00					
I169101-02 Darlehen Inv.-Fonds Fahrzeughalle Bauhof	-7.500,00	-7.500,00				
I169101-07 Darlehen Inv.-Fonds Neubau Kita OT A	800.000,00	-40.000,00				
I169101-09 Darlehen_Kreditmarkt_Kita_Altenhaßlau_Stückweg		-70.000,00				
I169102-04 Darl. Inv.-Fonds Beschaff. Löschfahrzeug Eid.	-7.500,00	-7.500,00				
I169102-05 Darl. Inv.-Fonds Neubau Feuerwehrhaus OTE	785.000,00	435.000,00				
I169102-06 Darlehen_Kreditmarkt_Neuau_Feuerwehrhaus_OT E		-30.005,93				
I169104-05 KfW-Darlehen Anbau Kita Grh	-41.180,00	-41.180,00				
I169104-06 Darl. Inv.-Fonds Bau FW-Haus Großenh./Lützelh.			1.000.000,00	-50.000,00	-50.000,00	-50.000,00
K169100-01 Komm-Investitionsprogramm Allgemeine Verwendung	-2.066,16	-413,24				
K169101-01 Tilgung Bund Kita OT A (K-Programm)	-1.824,24	-912,12				
K169101-02 KIP Kirchenmauer Martinskirche OTA	-3.110,94	-622,19				
K169102-01 Tilgung Land Kita OT E (K-Programm)	-23.606,24	-3.934,38				
K169102-02 Energetische Sanierung Bürgerhaus OT Eidengesäß	-1.855,68	-371,14				
K169102-03 Sanierung Kreuzungsbereich Ringstrasse OT Eidenges	-4.280,02	-856,00				
<b>Gesamtsumme Auszahlungen</b>	<b>-261.655,54</b>	<b>-471.950,00</b>		<b>-50.000,00</b>	<b>-50.000,00</b>	<b>-50.000,00</b>
<b>Gesamtsumme Einzahlungen</b>	<b>4.900.000,00</b>	<b>7.500.000,00</b>	<b>1.000.000,00</b>	<b>6.000.000,00</b>	<b>600.000,00</b>	
<b>Gesamtsumme</b>	<b>4.638.344,46</b>	<b>7.028.050,00</b>	<b>1.000.000,00</b>	<b>5.950.000,00</b>	<b>550.000,00</b>	<b>-50.000,00</b>

## Mittelfristige Ergebnisplanung

Linsengericht

Nr.	Bezeichnung	Ergebnis 2021	Ansatz 2022	Ansatz 2023	Plan 2024	Plan 2025	Plan 2026
	<b>Erträge</b>	<b>0,00</b>	<b>0,00</b>	<b>0,00</b>	<b>0,00</b>	<b>0,00</b>	<b>0,00</b>
50	Privatrechtliche Leistungsentgelte	-626.232,68	-722.765,00	-863.300,00	-1.063.800,00	-1.063.800,00	-1.064.300,00
51	Öffentlich-rechtliche Leistungsentgelte	-2.236.848,25	-2.236.750,00	-3.011.080,00	-3.078.900,00	-3.031.175,00	-2.923.637,50
548-549	Kostensatzleistungen und -erstattungen	-537.734,16	-372.500,00	-1.016.600,00	-831.600,00	-268.000,00	-268.000,00
52	Bestandsveränderungen & aktivierte Eigenleistungen	0,00	0,00	0,00	0,00	0,00	0,00
5500	Gemeindeanteil an der Einkommenssteuer	-7.242.888,21	-7.200.000,00	-7.770.000,00	-8.200.000,00	-8.610.000,00	-9.100.000,00
5504	Gemeindeanteil an der Umsatzsteuer	-804.365,36	-685.500,00	-730.000,00	-758.000,00	-785.000,00	-811.000,00
5551	Grundsteuer A	-31.442,96	-27.500,00	-27.500,00	-38.000,00	-42.000,00	-48.000,00
5552	Grundsteuer B	-1.693.243,77	-1.740.000,00	-1.740.000,00	-2.484.600,00	-2.828.000,00	-3.181.500,00
5553	Gewerbesteuer	-5.779.969,78	-6.000.000,00	-6.000.000,00	-6.400.000,00	-6.700.000,00	-6.950.000,00
5554	Grunderwerbsteuer	0,00	0,00	0,00	0,00	0,00	0,00
5559	Andere Steuern	-94.048,43	-132.000,00	-135.000,00	-135.000,00	-135.000,00	-135.000,00
558	Erträge aus Umlagen	0,00	0,00	0,00	0,00	0,00	0,00
55.	Sonst. Erträge aus Steuern, sonst. steuerähn. Erträge, sonst. Umlagen	0,00	0,00	0,00	0,00	0,00	0,00
547	Erträge aus Transferleistungen	-463.575,41	-478.000,00	-492.000,00	-507.000,00	-520.000,00	-530.000,00
540-543	Erträge aus Zuweisungen & Zuschüsse für lauf. Zwecke & allg. Umlagen	-2.880.998,73	-4.444.640,00	-4.314.940,00	-3.658.740,00	-4.077.440,00	-4.107.440,00
546	Erträge aus der Auflösung von Sonderposten	-616.934,53	-997.307,00	-600.052,00	-350.052,00	-350.052,00	-350.052,00
53	Sonstige Ordentliche Erträge	-426.407,67	-378.770,00	-350.570,00	-356.570,00	-356.570,00	-356.570,00
<b>10</b>	<b>Summe der ordentlichen Erträge</b>	<b>-23.434.689,94</b>	<b>-25.415.732,00</b>	<b>-27.051.042,00</b>	<b>-27.862.262,00</b>	<b>-28.767.037,00</b>	<b>-29.825.499,50</b>
	<b>Aufwendungen</b>						
62,63,..	Personalaufwendungen (62,63,640-643,647-649,65)	5.533.770,31	6.507.650,00	7.828.400,00	8.146.002,50	8.389.845,00	8.545.905,00
644-646	Versorgungsaufwendungen	797.578,64	911.200,00	967.800,00	975.900,00	991.900,00	1.018.700,00
60,61,..	Aufwendungen für Sach- und Dienstleistungen (60,61,67-69)	4.015.132,46	9.979.045,00	9.960.005,00	6.289.565,00	6.000.535,00	5.743.325,00
66	Abschreibungen	1.356.987,02	1.402.657,00	1.540.157,00	1.540.157,00	1.590.157,00	1.690.157,00
71	Aufw. für Zuw. & Zuschüsse sowie bes. Finanzaufwendungen	1.225.477,73	1.317.454,00	1.363.950,00	1.370.950,00	1.381.150,00	1.382.950,00
73	Steuerauf. einschl. Aufw. aus gesetzl. Umlageverpflichtungen	7.528.481,93	9.656.077,00	10.350.500,00	10.445.000,00	10.888.000,00	11.024.000,00
72	Transferaufwendungen	67,65	0,00	0,00	0,00	0,00	0,00
70,74,76	Sonstige ordentliche Aufwendungen	16.787,15	12.510,00	18.560,00	18.560,00	18.560,00	17.910,00
<b>19</b>	<b>Summe der ordentlichen Aufwendungen</b>	<b>20.474.282,89</b>	<b>29.786.593,00</b>	<b>32.029.372,00</b>	<b>28.786.134,50</b>	<b>29.260.147,00</b>	<b>29.422.947,00</b>
<b>20</b>	<b>Verwaltungsergebnis</b>	<b>-2.960.407,05</b>	<b>4.370.861,00</b>	<b>4.978.330,00</b>	<b>923.872,50</b>	<b>493.110,00</b>	<b>-402.552,50</b>
56,57	Finanzerträge	-7.691,70	-20.000,00	-23.500,00	-25.000,00	-25.500,00	-26.000,00
77	Zinsen und ähnl. Aufwendungen	148.020,52	202.600,00	251.100,00	406.100,00	456.100,00	426.100,00
<b>23</b>	<b>Finanzergebnis</b>	<b>140.328,82</b>	<b>182.600,00</b>	<b>227.600,00</b>	<b>381.100,00</b>	<b>430.600,00</b>	<b>400.100,00</b>
<b>24</b>	<b>Ordentliches Ergebnis</b>	<b>-2.820.078,23</b>	<b>4.553.461,00</b>	<b>5.205.930,00</b>	<b>1.304.972,50</b>	<b>923.710,00</b>	<b>-2.452,50</b>
59	Außerordentliche Erträge	-1.718.788,49	0,00	0,00	0,00	0,00	0,00
79	Außerordentliche Aufwendungen	2.215,30	0,00	0,00	0,00	0,00	0,00
<b>27</b>	<b>Außerordentliches Ergebnis</b>	<b>-1.716.573,19</b>	<b>0,00</b>	<b>0,00</b>	<b>0,00</b>	<b>0,00</b>	<b>0,00</b>
<b>28</b>	<b>Jahresergebnis</b>	<b>-4.536.651,42</b>	<b>4.553.461,00</b>	<b>5.205.930,00</b>	<b>1.304.972,50</b>	<b>923.710,00</b>	<b>-2.452,50</b>

## Mittelfristige Finanzplanung

Linsengericht

Nr.	Bezeichnung	Ergebnis 2021	Ansatz 2022	Ansatz 2023	Plan 2024	Plan 2025	Plan 2026
<b>19</b>	<b>Zahlungsmittelüberschuss oder Zahlungsmittelbedarf aus laufender Verwaltungstätigkeit</b>	<b>1.985.509,21</b>	<b>-3.915.511,00</b>	<b>-4.011.825,00</b>	<b>103.032,50</b>	<b>530.695,00</b>	<b>1.563.857,50</b>
20	Einzahlungen aus Investitionszuweisungen und - zuschüssen sowie aus Investitionsbeiträgen	578.872,20	4.069.700,00	1.608.500,00	2.130.000,00	0,00	0,00
20A	davon: Einzahlungen für die ordentliche Tilgung von Krediten	0,00	0,00	0,00	0,00	0,00	0,00
21	Einzahlungen aus Abgängen von Vermögensgegenständen des Sachanlagevermögens und des immateriellen Anlagevermögens	1.572.237,87	3.785.000,00	0,00	6.700.000,00	0,00	0,00
22	Einzahlungen aus Abgängen von Vermögensgegenständen des Finanzanlagevermögens davon: Rückzahlung von gewährten Krediten	0,00	0,00	0,00	0,00	0,00	0,00
<b>23</b>	<b>Summe der Einzahlungen aus Investitionstätigkeit</b>	<b>2.151.110,07</b>	<b>7.854.700,00</b>	<b>1.608.500,00</b>	<b>8.830.000,00</b>	<b>0,00</b>	<b>0,00</b>
24	Auszahlungen für den Erwerb von Grundstücken und Gebäuden	-827.992,86	-233.500,00	-3.115.000,00	-15.000,00	-15.000,00	-15.000,00
25	Auszahlungen für Baumaßnahmen	-4.485.403,82	-15.480.000,00	-7.930.000,00	-10.900.000,00	-600.000,00	0,00
26	Auszahlungen für Investitionen in das sonstige Sachanlagevermögen und immaterielle Anlagevermögen	-228.312,13	-1.241.100,00	-769.900,00	-494.000,00	-144.000,00	-193.000,00
	davon: Auszahlungen für Investitionszuweisungen, -zuschüsse und Investitionsbeiträge	-33.255,96	-427.000,00	-90.000,00	0,00	0,00	0,00
27	Auszahlungen für Investitionen in das Finanzanlagevermögen davon: Auszahlungen für Ausleihungen	0,00	-9.300,00	-9.400,00	-9.900,00	-10.100,00	-10.600,00
<b>28</b>	<b>Summe der Auszahlungen aus Investitionstätigkeit</b>	<b>-5.541.708,81</b>	<b>-16.963.900,00</b>	<b>-11.824.300,00</b>	<b>-11.418.900,00</b>	<b>-769.100,00</b>	<b>-218.600,00</b>
<b>29</b>	<b>Zahlungsmittelüberschuss oder Zahlungsmittelbedarf aus Investitionstätigkeit</b>	<b>-3.390.598,74</b>	<b>-9.109.200,00</b>	<b>-10.215.800,00</b>	<b>-2.588.900,00</b>	<b>-769.100,00</b>	<b>-218.600,00</b>
31	Einzahlungen aus der Aufnahme von Krediten und wirtschaftlich vergleichbaren Vorgängen für Investitionen	4.912.600,56	7.500.000,00	5.900.000,00	6.000.000,00	600.000,00	0,00
32	Auszahlungen für die Tilgung von Krediten und wirtschaftlich vergleichbaren Vorgängen für Investitionen	-349.655,54	-744.950,00	-950.000,00	-1.300.000,00	-1.350.000,00	-1.300.000,00
32A	davon: Auszahlungen für die ordentliche Tilgung von Krediten	-349.655,54	-744.950,00	-950.000,00	-1.300.000,00	-1.350.000,00	-1.300.000,00
<b>33</b>	<b>Zahlungsmittelüberschuss oder Zahlungsmittelbedarf aus Finanzierungstätigkeit</b>	<b>4.562.945,02</b>	<b>6.755.050,00</b>	<b>4.950.000,00</b>	<b>4.700.000,00</b>	<b>-750.000,00</b>	<b>-1.300.000,00</b>
35	Nachrichtlich: Netto-Belastung ordentliche Tilgung von Krediten	-349.655,54	-744.950,00	-950.000,00	-1.300.000,00	-1.350.000,00	-1.300.000,00
35A	(Saldo der Einzahlungen abzüglich der Auszahlungen für die	0,00	0,00	0,00	0,00	0,00	0,00
35B	ordentliche Tilgung von Krediten	0,00	0,00	0,00	0,00	0,00	0,00
36	Nachrichtlich: Saldo Zahlungsmittelüberschuss oder Zahlungsmittelbedarf aus laufender Verwaltungstätigkeit abzüglich der Netto-Belastung für die ordentliche Tilgung von Krediten	1.635.853,67	-4.660.461,00	-4.961.825,00	-1.196.967,50	-819.305,00	263.857,50

## Stellenplan Teil: A

## Beamte

## 2023

Gemeindeverwaltung Linsengericht		Besoldungsgruppen n. d. Hessischen Besoldungsgesetz									Zahl d. Stellen n.d. Stellenplan 2023	Zahl d. Stellen n.d. Stellenplan 2022	Zahl d. am 30.06.22 tatsächlich besetzten Stellen
Teilhaushalt bzw. Kostenstelle	Bezeichnung	höherer Dienst				gehobener Dienst							
		A 16	A15	A14	A13	A13	A12	A11	A10	A9			
01 000 102	Gemeindevorstand	1,00									1,00	1,00	1,00
01 000 201	Hauptamt					1,00			1,00		2,00	2,00	2,00
01 000 202	Personalamt						1,00				1,00	1,00	1,00
01 000 301	Kämmerei					1,00					1,00	1,00	1,00
01 770 101	Bauhof							0,00			0,00	0,00	0,00
10 600 101	Bauverwaltung					1,00					1,00	1,00	1,00
	Stellenplan 2022	1,00				3,00	1,00	0,00	1,00		6,00		
	Stellenplan 2021	1,00				3,00	0,88	0,50	0,00			6,00	
	Zahl der am 30.06.2021 besetzten Stellen	1,00				3,00	0,88	0,65	1,00				6,00

## Stellenplan Teil: B

## Arbeitnehmer außerhalb des Sozial- und Erziehungsdienstes

## 2023

Gemeindeverwaltung Linsengericht		Entgeltgruppen nach dem Tarifvertrag für den öffentlichen Dienst													Zahl der Stellen n.d. Stellenplan 2023	Zahl der Stellen n.d. Stellenplan 2022	Zahl der am 30.06.2022 tatsächlich besetzten Stellen
Teilhaushalt bzw. Kostenstelle	Gliederungsplan	Entgeltgruppen															
		12	11	10	9c	9b	9a	8	7	6	5	2Ü	2	1			
01 000 201	Hauptamt					1,00	1,00	2,00		1,00	1,00	0,50	0,50		7,00	7,00	5,28
01 000 202	Personalamt						1,00	1,50							2,50	2,50	1,67
01 000 301	Finanzverwaltung				1,00	0,00		0,90		0,64					2,54	3,54	2,35
01 000 302	Gemeindekasse						1,00	0,80							1,80	1,90	1,80
01 000 303	Steueramt								1,00	0,20					1,20	1,20	1,15
01 770 101	Bauhof					1,00				13,50	4,00		0,15		18,65	18,65	16,67
02 050 101	Wahlamt	0,10													0,10	0,10	0,10
02 110 101	Ordnungsamt	0,90					1,00	1,34							3,24	3,24	1,74
02 110 102	Gewerbeamt							0,33							0,33	0,33	0,33
02 110 103	Einwohnermeldeamt								1,40						1,40	1,20	1,18
02 110 104	Passamt								1,40						1,40	1,20	1,18
02 110 105	Straßenverkehrsbehörde						1,00	0,33		0,20					1,53	1,53	0,97
02 110 106	Gefahrgutüberwachung					1,00	0,70								1,70	1,70	1,65
02 110 107	Obdachlose u. Asylanten						0,80	0,20							1,00	1,00	1,00
02 110 201	Standesamt					0,90									0,90	0,90	0,90
05 420 199	Sozialverwaltung allg.								1,50						1,50	1,00	1,09
06 440 101	Tageseinr. u. Tagespflege								0,50						0,50	0,00	0,00
06 450 102	Ferienspiele/Jugendarb.					0,10									0,10	0,10	0,10
06 460 110	Kita Hasselbachzwerge											1,04		0,70	1,74	1,51	0,70
06 460 112	Kita Traumwerkstatt													0,50	0,50	0,50	0,00
06 460 120	Kita Lummerland											1,04		0,46	1,50	1,50	0,46
06 460 130	Kita Brunnenkinder											0,52		0,23	0,75	0,75	0,75
06 460 140	Kita Wirbelwinde											1,04		0,50	1,54	1,54	0,51
10 600 101	Bauverwaltung		2,00			1,50	1,75	1,90							7,15	7,15	4,91
11 700 199	Abwasser			0,34											0,34	0,34	0,34
11 720 199	Abfallbeseitigung			0,33											0,33	0,33	0,33
13 580 101	Park- u. Gartenanlagen			0,33											0,33	0,33	0,33
13 750 199	Friedhöfe Allg.					0,50						0,06	0,15		0,71	0,71	0,44
13 850 101	Waldwirtschaft									4,30					4,30	4,30	4,16
	Stellenplan 2023	1,00	2,00	1,00	1,00	6,00	8,25	9,30	5,80	19,84	5,00	4,20	0,80	2,39	66,58		
	Stellenplan 2022	1,00	2,00	1,00	1,00	6,00	8,35	8,40	6,30	19,84	5,00	4,20	0,80	2,16		66,05	
	Tatsächl. besetzte Stellen	1,00	1,00	1,00	0,00	4,00	6,12	7,65	5,47	18,47	3,81	1,02	0,65	1,90			52,09

**Stellenplan Teil: C**

**Arbeitnehmer des Sozial- und Erziehungsdienstes**

**2023**

Gemeindeverwaltung Linsengericht		Entgeltgruppen nach dem Tarifvertrag für den öffentlichen Dienst																Zahl d. Stellen n.d. Stellenplan 2023	Zahl d. Stellen n.d. Stellenplan 2022	Zahl der am 30.06.2022 tatsächlich besetzten Stellen
Kostenstelle	Bezeichnung	Entgeltgruppen																		
		S17	S16	S15	S14	S13	S12	S11	S10	S9	S8a	S7	S6	S5	S4	S3	S2			
06 44 01 10	Förderung von Kindern in Tageseinrichtungen u. Tagespflege																1,00	1,00	0,00	0,77
06 46 01 10	Kita Hasselbach- zwerge					1,00				1,00	8,00					0,50		10,50	10,50	10,41
06 46 01 12	Kita Traumwerkstatt					1,00				1,00	12,50					1,50		16,00	16,00	0,00
06 46 01 20	Kita Lummerland			1,00		1,00					11,00					1,00		14,00	14,00	12,26
06 46 01 30	Kita Brunnenkinder								1,00		4,50							5,50	5,50	4,85
06 46 01 40	Kita Wirbelwinde			1,00		1,00					12,50					1,50		16,00	16,00	15,15
	Stellenplan 2023			2,00		4,00			1,00	2,00	48,50					4,50		63,00		
	Stellenplan 2022			2,00		4,00			1,00	2,00	48,50					4,50			62,00	
	Zahl der am 30.06.2022 besetzten Stellen			0,00		3,00			0,64	0,00	36,03					3,00				43,44

## Stellenplan Teil:D

## Zusammenstellung

## 2023

Gemeindeverwaltung Linsengericht		Zahl der Stellen 2023				Zahl der Stellen 2022				Zahl der tatsächlich besetzten Stellen am 30.06.2022			
Teilhaushalt bzw. Kostenstelle	Bezeichnung	Beamte A	Arbeitnehmer B C		Zus. D	Beamte A	Arbeitnehmer B C		Zus. D	Beamte A	Arbeitnehmer B C		Zus. D
01 00 01 02	Gemeindevorstand	1,00			1,00	1,00			1,00	1,00			1,00
01 00 02 01	Hauptamt	2,00	7,00		9,00	2,00	7,00		9,00	2,00	5,28		7,28
01 00 02 02	Personalamt	1,00	2,50		3,50	1,00	2,50		3,50	1,00	1,67		2,67
01 00 03 01	Finanzverwaltung	1,00	2,54		3,54	1,00	3,54		4,54	1,00	2,35		3,35
01 00 03 02	Gemeindekasse		1,80		1,80		1,90		1,90		1,80		1,80
01 00 03 03	Steueramt		1,20		1,20		1,20		1,20		1,15		1,15
01 77 01 01	Bauhof		18,65		18,65		18,65		18,65		16,67		16,67
02 05 01 01	Wahlamt		0,10		0,10		0,10		0,10		0,10		0,10
02 11 01 01	Ordnungsamt		3,24		3,24		3,24		3,24		1,74		1,74
02 11 01 02	Gewerbeamt		0,33		0,33		0,33		0,33		0,33		0,33
02 11 01 03	Einwohnermeldeamt		1,40		1,40		1,20		1,20		1,18		1,18
02 11 01 04	Passamt		1,40		1,40		1,20		1,20		1,18		1,18
02 11 01 05	Straßenverkehrsbeh.		1,53		1,53		1,53		1,53		0,97		0,97
02 11 01 06	Gefahrgutüberwachung		1,70		1,70		1,70		1,70		1,65		1,65
02 11 01 07	Obdachlose u. Asylanten		1,00		1,00		1,00		1,00		1,00		1,00
02 11 02 01	Standesamt		0,90		0,90		0,90		0,90		0,90		0,90
05 42 01 99	Sozialverwaltung allg.		1,50		1,50		1,00		1,00		1,09		1,09
06 44 01 10	Tageseinr. u. Tagespflege		0,50	1,00	1,50							0,77	0,77
06 45 01 02	Ferienspiele		0,10		0,10		0,10		0,10		0,10		0,10
06 46 01 10	Kita Hasselbachzwerge		1,74	10,50	12,24		1,51	10,50	12,01		0,70	10,41	11,11
06 46 01 12	Kita Traumwerkstatt		0,50	16,00	16,50		0,50	16,00	16,50				
06 46 01 20	Kita Lummerland		1,50	14,00	15,50		1,50	14,00	15,50		0,46	12,26	12,72
06 46 01 30	Kita Brunnenkinder		0,75	5,50	6,25		0,75	5,50	6,25		0,75	4,85	5,60
06 46 01 40	Kita Wirbelwinde		1,54	16,00	17,54		1,54	16,00	17,54		0,51	15,15	15,66
10 60 01 01	Bauverwaltung	1,00	7,15		8,15	1,00	7,15		8,15	1,00	4,91		5,91
11 70 01 99	Abwasserbeseitigung		0,34		0,34		0,34		0,34		0,34		0,34
11 72 01 99	Abfallbeseitigung		0,33		0,33		0,33		0,33		0,33		0,33
13 58 01 01	Park- u. Gartenanlagen		0,33		0,33		0,33		0,33		0,33		0,33
13 75 01 99	Friedhöfe Allg.		0,71		0,71		0,71		0,71		0,44		0,44
13 85 01 01	Waldwirtschaft		4,30		4,30		4,30		4,30		4,16		4,16
	Zusammen	6,00	66,58	63,00	135,58	6,00	66,05	62,00	134,05	6,00	52,09	43,44	101,53

# Stellenplan 2023

## Erläuterung zu Veränderungen im Stellenplan 2022 zu 2023

### Teil A: Beamte

keine Veränderungen

### Teil B: Beschäftigte außerhalb des Sozial- und Erziehungsdienstes

01 000 201	Hauptamt	Ergebnis Stellenbewertung daher Höhereinstufung von E 8 nach E 9
01 000 301	Finanzverwaltung	Stelle 9b entfernt, frei durch Umsetzung der Leitung auf Beamtenstelle = 39 Std. wö.
01 000 302	Gemeindekasse	Bereinigung-Reduzierung bei 9a Stelle von 1,1 auf 1,0
02 110 103	Einwohnermeldeamt	Erhöhung des Stellenanteils bei E 7 von 1,2 auf 1,4 um 0,2 Stellen = 7,5 Std. wö.
02 110 104	Passamt	Erhöhung des Stellenanteils bei E 7 von 1,2 auf 1,4 um 0,2 Stellen = 7,5 Std. wö.
05 420 199	Sozialverw. Allg.	Erhöhung des Stellenanteils bei E 7 von 1 auf 1,5 um 0,5 Stellen = 19,5 Std. wö. vorgesehen f. weitere Kita Betreuung
06 440 101	Tageseinr. u. Tagespflege	Neuschaffung einer Stelle im E7 Bereich zur Vetreung Fachdienst Kindertagespflege, Verwaltungsbereich = Differenz 1 Stelle
06 460 110	Kita Hasselbachzwerge	Erhöhung des Stellenanteils bei E 1, Küchenhilfen um 0,23 von 0,47 auf 0,7
10 6001 01	Bauverwaltung	Ergebnis Stellenbewertung daher 1,9 von E7 zu E8, Planung 0,5 Stellen von E9a zu 9b
13 750 199	Friedhöfe allg.	Planung 0,5 Stellen von E9a zu 9b

### Teil C: Arbeitnehmer des Sozial- und Erziehungsdienstes

06 440 110	Förderung v. Kindern in Tageseinrichtungen u. Tagespflege	Neuschaffung einer Stelle im S2 Bereich zur Tagesmütterunterstützung = Differenz 1 Stelle
------------	---	---



**Übersicht  
über die den Fraktionen nach § 36 a Abs. 4 der Hessischen Gemeindeordnung  
zur Verfügung gestellten Mittel**

Art	Haushaltsansatz			Ergebnis d. Jahresabschlusses	Erläuterungen	
	2023 EUR	2022 EUR	2021 EUR	2020 EUR		
1	1	1	1	2	5	
<b>1. Gesamtbetrag der Mittel nach § 36 a Abs. 4 HGO</b>	2.569,00 €	2.569,00 €	2.537,75 €	2.444,00 €		
1.1 Sockelbetrag für jede Fraktion (jährl. 125,00 EUR)	625,00 €	625,00 €	593,75 €	500,00 €		
1.2 Restbetrag nach Fraktionsstärke Betrag für jedes Fraktionsmitglied (jährl. 72,00 EUR)	1.944,00 €	1.944,00 €	1.944,00 €	1.944,00 €		
<b>2. Aufteilung des Betrages unter 1 auf die einzelnen Fraktionen:</b>						
2.1 <b>Fraktion: BGL - insgesamt</b>	557,00 €	557,00 €	575,00 €	629,00 €	GeVo 18.05.2020 - Übertrag nicht verbrauchter HHMittel aus dem Jahr 2019 i. H.v. 385,89 € GeVo 19.04.22 - Übertragung nicht verbrauchter HHMittel aus dem Jahr 2021 i.H.v. 412,10 €	
2.1.1 Personalkosten						
2.1.2 Sachkosten ohne Öffentlichkeitsarbeit						
2.1.3 Sachkosten für Öffentlichkeitsarbeit						
2.2 <b>Fraktion: SPD - insgesamt</b>	917,00 €	917,00 €	935,00 €	989,00 €	GeVo 31.05.21 - Übertrag nicht verbrauchter HHMittel aus dem Jahr 2020 i. H.v. 989 € GeVo 19.04.22 - Übertragung nicht verbrauchter HHMittel aus dem Jahr 2021 i.H.v. 276,90 €	
2.2.1 Personalkosten						
2.2.2 Sachkosten ohne Öffentlichkeitsarbeit						
2.2.3 Sachkosten für Öffentlichkeitsarbeit						
2.3 <b>Fraktion: CDU - insgesamt</b>	485,00 €	485,00 €	503,00 €	557,00 €		
2.3.1 Personalkosten						
2.3.2 Sachkosten ohne Öffentlichkeitsarbeit						
2.3.3 Sachkosten für Öffentlichkeitsarbeit						
2.4 <b>Fraktion: Bündnis 90/Die Grünen - insgesamt</b>	341,00 €	341,00 €	323,00 €	269,00 €		
2.4.1 Personalkosten						
2.4.2 Sachkosten ohne Öffentlichkeitsarbeit						
2.4.3 Sachkosten für Öffentlichkeitsarbeit						
2. <b>Fraktion: AFD (ab 04/2021) - insgesamt</b>	269,00 €	269,00 €	201,75 €	- €		
2.5.1 Personalkosten						
2.5.2 Sachkosten ohne Öffentlichkeitsarbeit						
2.5.3 Sachkosten für Öffentlichkeitsarbeit						
		Jahresbeträge				
	20.. <sup>1</sup> EUR	20.. <sup>1</sup> EUR	20.. <sup>2</sup> EUR	20.. EUR		
3.1 Fraktion .....						
3.1.1 Überlassung von Personal der Gemeinde für die Fraktionsarbeit						
3.1.2 Bereitstellung von Fahrzeugen						
3.1.3 Bereitstellung von Räumen (einschl. Heizung, Reinigung, Beleuchtung)						
3.1.4 Bereitstellung von Büroausstattung						
3.1.5 Übernahme der Kosten für Fachliteratur, Fachzeitschriften, elektronische Kommunikation usw.						

**Übersicht  
über die aus Verpflichtungsermächtigungen voraussichtlich  
fällig werdenden Auszahlungen**

Verpflichtungsermächtigung im Haushaltsplan des Jahres <sup>1</sup>	Voraussichtlich fällige Auszahlungen <sup>2, 3</sup> 1000 EUR				
	2023	2024	2025	2026	20..
1	2	3	4	5	6
2022	0				
2023		0			
2024			0		
2025				0	
<b>Summe</b>	<b>0</b>	<b>0</b>	<b>0</b>	<b>0</b>	
<u>Nachrichtlich</u> In der Ergebnis- und Finanzplanung vorgesehene Kreditaufnahmen	1.000	0	0	0	

<sup>1</sup> In Spalte 1 sind das Haushaltsjahr und alle früheren Jahre aufzuführen, in denen Verpflichtungsermächtigungen veranschlagt waren, aus deren Inanspruchnahme noch Auszahlungen fällig werden.

<sup>2</sup> In Spalte 2 ist das dem Haushaltsjahr folgende Jahr, in den Spalten 3 bis 6 die sich anschließenden Jahre einzusetzen.

<sup>3</sup> Werden Auszahlungen aus Verpflichtungsermächtigungen in den Jahren fällig, auf die sich die Ergebnis- und Finanzplanung noch nicht erstreckt, sind die voraussichtlichen Kreditaufnahmen in diesen Jahren nach § 1 Abs. 4 Nr. 4 zweiter Halbsatz dieser Verordnung zu übernehmen. Erforderlichenfalls sind weitere Kopfspalten hinzuzufügen.

**Übersicht**  
**über den voraussichtlichen Stand der Verbindlichkeiten**  
-1000 EUR

Art	Stand zu Beginn des Vorjahres 2022	Voraussichtlicher Stand zu Beginn des Haus- haltsjahres 2023	Voraussichtlicher Stand zum Ende des Haus- haltsjahres 2023
1	2	3	4
<b>1. Verbindlichkeiten aus Anleihen</b>			
<b>2. Verbindlichkeiten aus Krediten von</b>			
2.1 Bund, LAF, ERP-Sondervermögen	38	36	34
2.2 Land	1.898	3.308	3.571
2.3 Gemeinden und Gemeindeverbänden			
2.4 Zweckverbänden und dgl.	777	651	651
2.5 Sonstiger öffentlicher Bereich			
2.6 Kreditmarkt	2.058	5186	11.680
2.7 Verbundene Unternehmen, Beteiligungen, Sondervermögen			
<b>Summe</b>	4.771	9.181	15.936
<b>3. Verbindlichkeiten aus Kassenkrediten</b>	0	0	0
<b>4. Verbindlichkeiten aus Vorgängen, die Kreditaufnahmen wirtschaftlich gleichkommen</b>			
4.1 Leasing	43	57	46
4.2 Sonstige			
<b>Summe</b>	43	57	46
<b><u>Nachrichtlich</u></b>			
<b>5. Verbindlichkeiten der Sondervermögen mit Sonderrechnung</b>			
5.1 Aus Krediten			
5.2 Aus Vorgängen, die Kreditaufnahmen wirtschaftlich gleichkommen			
<b>6. Vorübergehende Inanspruchnahme von flüssigen Mitteln aus zweckgebundenen Rücklagen und Sonderrücklagen für andere Zwecke</b>			
<b>7. Anteilige Schulden im Rahmen von Mitgliedschaften in Zweckverbänden<sup>1</sup></b>			
<b>8. Anteilige Schulden im Rahmen der Beteiligung an wirtschaftlichen Unternehmen<sup>2</sup></b>			
<b>9. Langfristige Mietverträge und Verpflichtungen aus ÖPP-Verträgen</b>			

<sup>1</sup>Der den Mitgliedsanteilen der Gemeinde an Zweckverbänden entsprechende Anteil an den Gesamtschulden der Verbände. <sup>2</sup>Der den Gesellschaftsanteilen der Gemeinde an Unternehmen entsprechende Anteil an den Gesamtschulden der Unternehmen.

**Übersicht**  
**über den voraussichtlichen Stand der Rücklagen und Rückstellungen**  
- 1000 EUR -

Art	Stand zu Beginn des Vorjahres 2022	Voraussicht- licher Stand zu Beginn des Haushalts- jahres 2023	Voraussicht- licher Stand zum Ende des Haushalts- jahres 2023
1	2	3	4
<b>1. Rücklagen und Sonderrücklagen</b>			
1.1 Rücklage aus Überschüssen des ordentlichen Ergebnisses	<b>7.565</b>	<b>7.565</b>	<b>7.565</b>
1.2 Rücklage aus Überschüssen des außerordentlichen Ergebnisses	<b>7.235</b>	<b>5.163</b>	<b>511</b>
1.3 Sonderrücklagen			
1.4 Stiftungskapital			
...			
<b>Summe der Rücklagen</b>	<b>14.800</b>	<b>12.728</b>	<b>8.076</b>
<b>2. Rückstellungen</b>			
2.1 Rückstellungen für Pensionsverpflichtungen auf Grund von beamtenrechtlichen oder vertraglichen Ansprüchen (davon durch Mittel der Versorgungsrücklage nach HVersRückIG gedeckt)	3590	3745	3836
2.2 Rückstellungen aus Beihilfeverpflichtungen gegenüber Versorgungsempfängern, Beamten und Arbeitnehmern	752	768	775
2.3 Rückstellungen aus Bezüge- und Entgeltzahlungen für Zeiten der Freistellung von der Arbeit im Rahmen von Altersteilzeitarbeit und ähnlichen Maßnahmen			
2.4 Rückstellungen für im Haushaltsjahr unterlassene Aufwendungen für Instandhaltung, die im folgenden Haushaltsjahr nachgeholt werden sollen			
2.5 Rückstellungen für die Rekultivierung und Nachsorge von Abfalldeponien			
2.6 Rückstellungen für die Sanierung von Altlasten			
2.7 Rückstellungen für unbestimmte Aufwendungen für Umlagen nach dem Finanzausgleichsgesetz und für ungewisse Verbindlichkeiten im Rahmen von Steuerschuldverhältnissen	822	822	822
2.8 Rückstellungen für drohende Verpflichtungen aus Bürgschaften, Gewährleistungen und anhängigen Gerichtsverfahren			
2.9 Rückstellungen für drohende Verluste aus schwebenden Geschäften			
2.10 Sonstige Rückstellungen	255	285	315
...			
<b>Summe der Rückstellungen</b>	<b>5.419</b>	<b>5.620</b>	<b>5.748</b>

## Finanzstatusbericht zur Beurteilung der finanziellen Leistungsfähigkeit

Regierungsbezirk: <u>Darmstadt</u>		Schlüsselnummer: <u>435018</u>	
Gemeinde: <u>Linsengericht</u>		Kreisfreie Stadt	
Landkreis: <u>Main-Kinzig</u>		Haushaltsjahr <u>2023</u>	
Einwohnerzahl am:			
31.12.2021	<u>9.847</u>		
31.12.2020	<u>9.968</u>		
		Haushaltsjahr	Jahresabschluss
		2023	2021
		€-	€-
<b>Ergebnishaushalt</b>			
<b>ordentliches Ergebnis</b>			
Erträge	27.074.542,00	23.442.381,64	
Aufwendungen	32.280.472,00	20.622.303,41	
<b>Saldo</b>	<b>-5.205.930,00</b>	<b>2.820.078,23</b>	
<b>außerordentliches Ergebnis</b>			
Erträge		1.718.788,49	
Aufwendungen		2.215,30	
<b>Saldo</b>		<b>1.716.573,19</b>	
Überschuss (+)/ Fehlbedarf (-)	<b>-5.205.930,00</b>	<b>4.536.651,42</b>	
<b>Finanzhaushalt</b>			
<b>Laufende Verwaltungstätigkeit</b>			
Einzahlungen aus laufender Verwaltungstätigkeit	+ 26.474.490,00	22.256.856,04	
Auszahlungen aus laufender Verwaltungstätigkeit	- 30.486.315,00	20.271.346,83	
<b>Saldo</b>	<b>-4.011.825,00</b>	<b>1.985.509,21</b>	
<b>Investitionstätigkeit</b>			
Einzahlungen aus Investitionstätigkeit	+ 1.608.500,00	+ 2.151.110,07	
Auszahlungen aus Investitionstätigkeit	- 11.824.300,00	- 5.541.708,81	
<b>Saldo</b>	<b>-10.215.800,00</b>	<b>-3.390.598,74</b>	
<b>Finanzierungstätigkeit</b>			
Einzahlungen aus Finanzierungstätigkeit	+ 5.900.000,00	+ 4.912.600,56	
Auszahlungen aus Finanzierungstätigkeit	- 950.000,00	- 349.655,54	
<b>Saldo</b>	<b>4.950.000,00</b>	<b>4.562.945,02</b>	
Finanzmittelüberschuss (+)/ -fehlbedarf (-)	<b>-9.277.825,00</b>	<b>3.157.855,49</b>	
Bestand an Zahlungsmitteln am Ende des Haushaltsjahres	<b>1.722.375,00</b>	<b>8.316.829,56</b>	
		Haushaltsjahr	
		2023	
		€-	
<b>Nachrichtlich</b>			
<b>Rechnerische Neuverschuldung</b>			
Kernhaushalt	4.950.000,00		
Eigenbetriebe und Anstalten des öffentlichen Rechts	0,00		
<b>Insgesamt</b>	<b>4.950.000,00</b>		

Im Finanzstatusbericht sind Eintragungen nur in den blau unterlegten Feldern vorzunehmen.

Einige Feldinhalte werden erst vollständig angezeigt, wenn im Deckblatt eine Eintragung im Feld „Haushaltsjahr“ erfolgte.

Soweit in den Feldern betragsmäßige Angaben erforderlich sind, sind diese im gesamten Finanzstatusbericht in € vorzunehmen.

Die betragsmäßigen Eingaben sind im Finanzstatusbericht grundsätzlich nur mit positivem Vorzeichen vorzunehmen, soweit nicht aufgrund eines negativen Planwertes bzw. Rechnungsergebnisses ausnahmsweise ein negatives Vorzeichen erforderlich ist.

In Haushaltsjahren mit Nachträgen sind Planwerte auf Basis des





**Angaben zur Beurteilung der dauernden finanziellen Leistungsfähigkeit für 2023**

**Erläuterungen**

**Auswertung der Angaben zur Beurteilung der dauernden finanziellen Leistungsfähigkeit**

				Indikatorwert
<b>1. Geplantes ordentliches Ergebnis für 2023</b>	-€-			
Bei einem geplanten Fehlbedarf im ordentlichen Ergebnis bitte nebenstehend auswählen, ob ein Ausgleich des Defizits durch die Inanspruchnahme der ordentlichen Rücklage nach § 92 Abs. 5 Nr. 1 HGO beim Jahresabschluss geplant ist.	-5.205.930,00	Das ordentliche Ergebnis wird automatisch aus dem Blatt "Ergebnishaushalt" übernommen.	<b>Geplantes ordentliches Ergebnis je Einwohner für 2023</b>	0,00
	ja			30,00
<b>2. Bestand Rücklage aus Überschüssen des ordentlichen Ergebnisses zum 31.12.2022</b>	8.513.019,34	Es ist der (ggf. voraussichtliche) Bestand der Rücklage aus Überschüssen des ordentlichen Ergebnisses zum Ende des Haushaltsvorjahres anzugeben.	<b>Bestand Rücklage aus Überschüssen des ordentlichen Ergebnisses zum 31.12.2022</b>	5,00
<b>3. Ordentliche Fehlbeträge aus Vorjahren (Bilanzwert der letzten aufgestellten Bilanz)</b>	0,00	Es ist der in der letzten aufgestellten Bilanz ausgewiesene Fehlbetrag aus Vorjahren (§ 49 Abs. 4 Nr. 1.3.1.1 GemHVO) mit positivem Vorzeichen anzugeben.	<b>Ordentliche Fehlbeträge aus Vorjahren</b>	5,00
<b>4. Bestand der Liquiditätsreserve</b>				
<b>4.1 Mindestbetrag der nach § 108 Abs. 1 S. 2 HGO vorzuhaltenden Liquiditätsreserve für 2023</b>	467.213,06	Es ist für das Haushaltsjahr der nach § 106 Abs. 1 S. 2 HGO zur Sicherstellung der Zahlungsfähigkeit vorzuhaltende Mindestbetrag von 2 v.H. der Summe der Auszahlungen aus laufender Verwaltungstätigkeit nach dem Durchschnitt der drei dem Haushaltsjahr vorangehenden Jahre anzugeben.		
<b>4.2 Höhe der tatsächlich vorgehaltenen Liquiditätsreserve am 1.1.2023</b>	467.213,06	Es ist für das Haushaltsjahr die Höhe der tatsächlich vorhandenen Liquiditätsreserve anzugeben.	<b>Die Liquiditätsreserve wurde vollständig gebildet</b>	5,00
<b>5. Angaben zur letzten aufgestellten Vermögensrechnung</b>				
<b>5.1 Haushaltsjahr der letzten aufgestellten Vermögensrechnung</b>	2021	Es ist das Haushaltsjahr der letzten aufgestellten Vermögensrechnung anzugeben.		
<b>5.2 Bestand an Eigenkapital</b>	38.226.792,70	Es ist die Höhe des Eigenkapitals (§ 49 Abs. 4 Nr. 1 GemHVO) aus der letzten aufgestellten Vermögensrechnung anzugeben.	<b>Bestand an Eigenkapital</b>	5,00
<b>6. Höhe der Verbindlichkeiten aus Liquiditätskrediten (Kernverwaltung und Sondervermögen) zum 31.12.2022</b>	0,00	Die Höhe der Verbindlichkeiten aus Liquiditätskrediten wird automatisch aus dem Blatt "Verbindlichkeiten" übernommen.	<b>Höhe der Kassenkreditverbindlichkeiten (Kernverwaltung und Sondervermögen) zum 31.12.2022</b>	5,00
<b>7. Höhe der Verbindlichkeiten gegenüber dem Sondervermögen Hessenkasse</b>	0,00	Die Höhe der Verbindlichkeiten wird automatisch aus dem Blatt "Verbindlichkeiten" übernommen.	<b>Höhe der Verbindlichkeiten gegenüber dem Sondervermögen Hessenkasse</b>	5,00
<b>8. Geplante zu erwirtschaftende Differenz aus Zahlungsmittelfluss aus laufender Verwaltungstätigkeit und ordentlicher Tilgung sowie der Zahlungen an das Sondervermögen Hessenkasse</b>	-4.961.825,00	Diese Angabe wird rechnerisch aus dem Zahlungsmittelfluss aus laufender Verwaltungstätigkeit abzüglich der ordentlichen Tilgung sowie der zweckgebundenen Einzahlungen für die ordentliche Tilgung sowie der Zahlungen an das Sondervermögen Hessenkasse ermittelt.	<b>Geplante Differenz je Einwohner aus Zahlungsmittelfluss aus laufender Verwaltungstätigkeit und ordentlicher Tilgung sowie der Zahlungen an das Sondervermögen Hessenkasse je Einwohner</b>	0,00
<b>8.1 Zahlungsmittelfluss aus laufender Verwaltungstätigkeit für 2023</b>	-4.011.825,00	Der Zahlungsmittelfluss aus laufender Verwaltungstätigkeit wird automatisch aus dem Blatt "Finanzhaushalt" übernommen.		
<b>8.2 Ordentliche Tilgung für 2023</b>	950.000,00	Die Höhe der ordentlichen Tilgung wird automatisch aus dem Blatt "Finanzhaushalt" übernommen.		
<b>8.3 Zahlungen an das Sondervermögen Hessenkasse für 2023</b>	0,00	Die Höhe der Zahlungen an das Sondervermögen Hessenkasse wird automatisch aus dem Blatt "Finanzhaushalt" übernommen.		
<b>8.4 Zweckgebundene Einzahlungen für die ordentliche Tilgung von Investitionskrediten für 2023</b>	0,00	Der Betrag wird automatisch aus dem Blatt "Finanzhaushalt - 4.2 " übernommen.		
<b>8.5 Zweckgebundene Einzahlungen für Auszahlungen an das Sondervermögen Hessenkasse für 2023</b>	0,00	Der Betrag wird automatisch aus dem Blatt "Finanzhaushalt - 4.3 " übernommen.		
<b>Nachrichtlich:</b>			<b>Summe und Status</b>	60,00
<b>Rechnerischer Hebesatz Grundsteuer B zum Erreichen des Ausgleichs im ordentlichen Ergebnis in v.H. für 2023</b>	1.876,00	Diese Angabe wird bei einem geplanten negativen ordentlichen Ergebnis rechnerisch ermittelt.	<b>Vorliegende Auswertung präjudiziert das Haushaltsgenehmigungsverfahren nicht. Die notwendige individuelle Prüfung und Beurteilung der Aufsichtsbehörde wird dadurch nicht ersetzt.</b>	
<b>Fiktive Hebesatzanhebung Grundsteuer B zum Erreichen des Ausgleichs im ordentlichen Ergebnis in v.H. für 2023</b>	1.481,00	Diese Angabe wird bei einem geplanten negativen ordentlichen Ergebnis rechnerisch ermittelt.	<b>Hinweise der Gemeinde zur aktuellen Haushaltslage (optional)</b>	
<b>Bestand Rücklage aus Überschüssen des außerordentlichen Ergebnisses zum 31.12.2022</b>	9.576.348,94	Es ist der (ggf. voraussichtliche) Bestand der Rücklage aus Überschüssen des außerordentlichen Ergebnisses zum Ende des Haushaltsvorjahres anzugeben.		



## Angaben zur Beurteilung der dauernden finanziellen Leistungsfähigkeit für 2021

## Erläuterungen

## Auswertung der Angaben zur Beurteilung der dauernden finanziellen Leistungsfähigkeit

				Indikatorwert
1. Ordentliches Ergebnis für 2021	-€- 2.820.078,23	Das ordentliche Ergebnis wird automatisch aus dem Blatt "Ergebnishaushalt" übernommen.	Geplantes ordentliches Ergebnis je Einwohner für 2023	286,39 40,00
2. Rechnerischer Bestand der Rücklage aus Überschüssen des ordentlichen Ergebnisses vor Ergebnisverwendung zum 31.12.2021	4.744.533,20	Es ist der (ggf. voraussichtliche) Bestand der Rücklage aus Überschüssen des ordentlichen Ergebnisses zum Ende des Haushaltsvorjahres (Abschlussjahr) anzugeben.	Bestand Rücklage aus Überschüssen des ordentlichen Ergebnisses zum 31.12.2021	4.744.533,20 5,00
3. Ordentliche Fehlbeträge aus Vorjahren (Bilanzwert) zum 31.12.2021	0,00	Es ist der in der aufgestellten Bilanz ausgewiesene Fehlbetrag aus Vorjahren (§ 49 Abs. 4 Nr. 1.3.1.1 GemHVO) mit positivem Vorzeichen anzugeben.	Ordentliche Fehlbeträge aus Vorjahren	0,00 5,00
4. Bestand der Liquiditätsreserve				
4.1 Mindestbetrag der nach § 106 Abs. 1 S. 2 HGO vorzuhaltenden Liquiditätsreserve für 2021	467.200,00	Es ist für das Haushaltsvorjahr der nach § 106 Abs. 1 S. 2 HGO zur Sicherstellung der Zahlungsfähigkeit vorzuhaltende Mindestbetrag von 2 v.H. der Summe der Auszahlungen aus laufender Verwaltungstätigkeit nach dem Durchschnitt der drei dem Haushaltsjahr vorangehenden Jahre anzugeben.		
4.2 Höhe der tatsächlich vorgehaltenen Liquiditätsreserve am 31.12.2021	467.200,00	Es ist für das Abschlussjahr die Höhe der tatsächlich vorhandenen Liquiditätsreserve anzugeben.	Die Liquiditätsreserve wurde vollständig gebildet	5,00
5. Bestand an Eigenkapital am 31.12.2021	38.226.792,70	Es ist die Höhe des Eigenkapitals (§ 49 Abs. 4 Nr. 1 GemHVO) aus der aufgestellten Vermögensrechnung anzugeben.	Bestand an Eigenkapital	38.226.792,70 5,00
6. Höhe der Verbindlichkeiten aus Liquiditätskrediten (Kernverwaltung und Sondervermögen) zum 31.12.2021	0,00	Es ist die Höhe der Verbindlichkeiten aus Liquiditätskrediten anzugeben.	Höhe der Verbindlichkeiten aus Liquiditätskrediten (Kernverwaltung und Sondervermögen) zum 31.12.2021	0,00 5,00
7. Höhe der Verbindlichkeiten gegenüber dem Sondervermögen Hessenkasse zum 31.12.2021	0,00	Es ist die Höhe der Verbindlichkeiten gegenüber dem Sondervermögen Hessenkasse anzugeben.	Höhe der Verbindlichkeiten gegenüber dem Sondervermögen Hessenkasse zum 31.12.2021	0,00 5,00
8. Erwirtschaftete Differenz aus Zahlungsmittelfluss aus laufender Verwaltungstätigkeit und ordentlicher Tilgung sowie der Zahlungen an das Sondervermögen Hessenkasse	1.635.853,67	Diese Angabe wird rechnerisch aus dem Zahlungsmittelfluss aus laufender Verwaltungstätigkeit abzüglich der ordentlichen Tilgung sowie der Zahlungen an das Sondervermögen Hessenkasse und zuzüglich der zweckgebundenen Einzahlungen für die ordentliche Tilgung sowie der Zahlungen an das Sondervermögen Hessenkasse ermittelt.	Erwirtschaftete Differenz aus Zahlungsmittelfluss aus laufender Verwaltungstätigkeit und ordentlicher Tilgung sowie der Zahlungen an das Sondervermögen Hessenkasse je Einwohner	166,13 30,00
8.1 Zahlungsmittelfluss aus laufender Verwaltungstätigkeit für 2021	1.985.509,21			
8.2 Ordentliche Tilgung für 2021	349.655,54			
8.3 Zahlungen an das Sondervermögen Hessenkasse für 2021	0,00			
8.4 Zweckgebundene Einzahlungen für die ordentliche Tilgung von Investitionskrediten für 2021	0,00			
8.5 Zweckgebundene Einzahlungen für Auszahlungen an das Sondervermögen Hessenkasse für 2021	0,00			
Nachrichtlich: Kash-Wert nach Planung für 2021	60,00		Summe und Status nach Abschlusswert	100,00
			Summe und Status nach Planwert	60,00



Indikator pro Einwohner	Bewertung ggf. der Entwicklung nach Indikatoren pro Einwohner	Gewichtung der Indikatoren pro Einwohner in %	Status
ordentliches Ergebnis	Überschuss (mehr als + 5 €) = 1	40%	grün (+) ≥ 70% gelb (0) < 70% und > 40% rot (-) ≤ 40%
	jahresbezogener Haushaltsausgleich (im Korridor von - 5 € bis + 5 € oder durch Rücklage) = 0,75		
	defizitär im Korridor (weniger als - 5 € bis - 40 €) = 0,5		
	defizitär im Korridor (weniger als - 40 € bis - 75 €) = 0,25		
defizitär (weniger als -75 €) = 0			
Bestand ordentliche Rücklage	Bestand = 1 kein Bestand (≤ 0 €) = 0	5%	
Fehlbeträge aus Vorjahren (Bilanzwert der letzten aufgestellten Bilanz)	kein Bestandswert = 1 Ausweis eines Fehlbetragbestands = 0	5%	
Bestand der Liquiditätsreserve	Bestand vollständig gebildet = 1	5%	
	Bestand teilweise gebildet (≥ 50 %) = 0,5 Bestand unzureichend oder nicht gebildet (< 50 %) = 0		
Ausweis von Eigenkapital (nach letzter aufgestellter Bilanz)	positiver Eigenkapitalbestand = 1 negativer Eigenkapitalbestand (≤ 0 €) = 0	5%	
Verbindlichkeiten aus Liquiditätskrediten (Kommune plus Sondervermögen)	kein Bestand (= 0 €) = 1	5%	
	Bestand (> 0 €) = 0		
Verbindlichkeiten gegenüber dem Sondervermögen Hessenkasse	kein Bestand (= 0 €) = 1	5%	
	Bestand (> 0 €) = 0		
Zahlungsmittelfluss lfd. Verwaltungstätigkeit abzüglich der Tilgung sowie der Zahlungen an das Sondervermögen Hessenkasse	Saldo > 5 € = 1	30%	
	im Korridor von 0 € bis + 5 € = 0,5		
	Saldo < 0 € = 0		
		100%	

Die rot markierten Eintragungen spiegeln die Änderungen ab dem 01.01.2019 wider.

## Vomhundertsätze erhobener Umlagen (Landkreis / LWV / Land Hessen)

Jahr	Kreisumlage			Schulumlage		Verbandsumlage LWV		Krankenhausumlage	
2023	34,27	v.H.	0,00	15,50	v.H.	0,000	v.H.	0,00	v.H.
2022	34,27	v.H.	0,00	15,50	v.H.	0,000	v.H.	0,00	v.H.
2021	32,47	v.H.	0,00	15,50	v.H.	0,000	v.H.	0,00	v.H.

## Angaben für Gemeinden und Städte

## Steuerhebesätze

Jahr	Grundsteuer A		Grundsteuer B		Gewerbesteuer		Vervielfältiger Gewerbesteuerumlage		Solidaritätsumlage		Heimatumlage	
2023	495,00	v.H.	495,00	v.H.	390,00	v.H.	35,00	v.H.		Euro	334.700,00	Euro
2022	495,00	v.H.	495,00	v.H.	390,00	v.H.	35,00	v.H.		Euro	334.615,00	Euro
2021	495,00	v.H.	495,00	v.H.	390,00	v.H.	35,00	v.H.		Euro	304.362,98	Euro

## Angaben für Gemeinden und Städte

## Nivellierungshebesätze nach FAG

Jahr	Grundsteuer A		Grundsteuer B		Gewerbesteuer	
2023	332,00	v.H.	365,00	v.H.	357,00	v.H.

## Angaben zu weiteren Abgaben (ohne Gebühren)

## Straßenbeiträge

einmalige Beiträge - Gemeindeanteil nach § 11 Abs. 4 KAG

## Weitere Abgaben, die erhoben werden:

Spielapparatesteuer	ja	Jagdsteuer	nein	Hundsteuer	ja
Zweitwohnungssteuer	nein	Fischereisteuer	nein	Gaststättenerlaubnissteuer	nein
Kurbeitrag	nein	Pferdesteuer	nein		
Tourismusbeitrag	nein	Getränkesteuer	nein		

## Sonstige Abgaben:



Ergebnishaushalt			2021	2022	2023	2024	2025	2026
			Endgültiges Rechnungsergebnis	Haushaltsplan	Haushaltsplan	Ergebnisplan	Ergebnisplan	Ergebnisplan
Position	Konten	Bezeichnung	- € -					
1	50	Privatrechtliche Leistungsentgelte	626.232,68	722.765,00	863.300,00	1.063.800,00	1.063.800,00	1.064.300,00
2	51	Öffentlich-rechtliche Leistungsentgelte	2.236.848,25	2.236.750,00	3.011.080,00	3.078.900,00	3.031.175,00	2.923.638,00
3	548-549	Kostenersatzleistungen und -erstattungen	537.734,16	372.500,00	1.016.600,00	831.600,00	268.000,00	268.000,00
4	52	Bestandsveränderungen und aktivierte Eigenleistungen	0,00	0,00	0,00	0,00	0,00	0,00
5	55	Steuern und steuerähnliche Erträge einschließlich Erträge aus gesetzlichen Umlagen	15.645.958,51	15.785.000,00	16.402.500,00	18.015.600,00	19.100.000,00	20.225.500,00
6	547	Erträge aus Transferleistungen	463.575,41	478.000,00	492.000,00	507.000,00	520.000,00	530.000,00
7	540-543	Erträge aus Zuweisungen und Zuschüssen für laufende Zwecke und allgemeine Umlagen	2.880.998,73	4.444.640,00	4.314.940,00	3.658.740,00	4.077.440,00	4.107.440,00
8	546	Erträge aus der Auflösung von Sonderposten aus Investitionszuweisungen, -zuschüssen und Investitionsbeiträgen	616.934,53	997.307,00	600.052,00	350.052,00	350.052,00	350.052,00
9	53	Sonstige ordentliche Erträge	426.407,67	378.770,00	350.570,00	356.570,00	356.570,00	356.570,00
10		Summe der ordentlichen Erträge	23.434.689,94	25.415.732,00	27.051.042,00	27.862.262,00	28.767.037,00	29.825.500,00
11	62, 63, 640-643, 647-649, 65	Personalaufwendungen	5.533.770,31	6.507.650,00	7.828.400,00	8.146.003,00	8.389.845,00	8.545.905,00
12	644-646	Versorgungsaufwendungen	797.578,64	911.200,00	967.800,00	975.900,00	991.900,00	1.018.700,00
13	60,61, 67-69	Aufwendungen für Sach- und Dienstleistungen	4.015.132,46	9.979.045,00	9.960.005,00	6.289.565,00	6.000.535,00	5.743.325,00
14	66	Abschreibungen	1.356.987,02	1.402.657,00	1.540.157,00	1.540.157,00	1.590.157,00	1.690.157,00
15	71	Aufwendungen für Zuweisungen und Zuschüsse sowie besondere Finanzaufwendungen	1.225.477,73	1.317.454,00	1.363.950,00	1.370.950,00	1.381.150,00	1.382.950,00
16	73	Steueraufwendungen einschließlich Aufwendungen aus gesetzlichen Umlageverpflichtungen	7.528.481,93	9.656.077,00	10.350.500,00	10.445.000,00	10.888.000,00	11.024.000,00
17	72	Transferaufwendungen	67,65	0,00	0,00	0,00	0,00	0,00
18	70, 74, 76	Sonstige ordentliche Aufwendungen	16.787,15	12.510,00	18.560,00	18.560,00	18.560,00	17.910,00
19		Summe der ordentlichen Aufwendungen	20.474.282,89	29.786.589,00	32.028.372,00	28.786.135,00	29.260.147,00	29.422.947,00
20		Verwaltungsergebnis	2.960.407,05	-4.370.861,00	-4.978.330,00	-923.873,00	-493.110,00	402.553,00
21	56,57	Finanzerträge	7.691,70	20.000,00	23.500,00	25.000,00	25.000,00	26.000,00
22	77	Zinsen und andere Finanzaufwendungen	148.020,52	202.600,00	251.100,00	406.100,00	456.100,00	426.100,00
23		Finanzergebnis	-140.328,82	-182.600,00	-227.600,00	-381.100,00	-430.600,00	-400.100,00
24		Gesamtbetrag der ordentlichen Erträge	23.442.381,64	25.435.732,00	27.074.542,00	27.887.262,00	28.792.537,00	29.851.500,00
25		Gesamtbetrag der ordentlichen Aufwendungen	20.622.303,41	29.989.193,00	32.280.472,00	29.192.235,00	29.716.247,00	29.849.047,00
26		Ordentliches Ergebnis	2.820.078,23	-4.553.461,00	-5.205.930,00	-1.304.973,00	-923.710,00	2.453,00
27	59	Außerordentliche Erträge	1.718.788,49	0,00	0,00	0,00	0,00	0,00
28	79	Außerordentliche Aufwendungen	2.215,30	0,00	0,00	0,00	0,00	0,00
29		Außerordentliches Ergebnis	1.716.573,19	0,00	0,00	0,00	0,00	0,00
30		Jahresergebnis	4.536.651,42	-4.553.461,00	-5.205.930,00	-1.304.973,00	-923.710,00	2.453,00

Bitte im Blatt Finanzielle Leistungsfähigkeit unter 1 angeben, ob ein Ausgleich des Plandefizits durch die ordentliche Rücklage geplant ist.

Nachrichtlich		
31	Hochrechnung ordentliches Ergebnis zum 31.12.2022	0,00
32	Summe vorgelegene Jahresfehlbeträge/Jahresüberschüsse zum 31.12.2021	0,00



## Aufschlüsselung von Erträgen und Aufwendungen

		2021	2022	2023	2024	2025	2026
		Endgültiges Rechnungsergebnis	Haushaltsplan	Haushaltsplan	Ergebnisplan	Ergebnisplan	Ergebnisplan
Position	Körner	Bezeichnung					
- € -							
5	55	<b>Steuern und steuerähnliche Erträge einschließlich Erträge aus gesetzlichen Umlagen</b>					
		15.645.958,51	15.785.000,00	16.402.500,00	18.015.600,00	19.100.000,00	20.225.500,00
davon	5500	Erträge aus Gemeindeanteil an Einkommensteuer (Produktgruppe 1601)					
		7.242.888,21	7.200.000,00	7.770.000,00	8.200.000,00	8.610.000,00	9.100.000,00
	5504	Erträge aus Gemeindeanteil an Umsatzsteuer (Produktgruppe 1601)					
		804.365,36	685.500,00	730.000,00	758.000,00	785.000,00	811.000,00
	5551	Erträge aus Grundsteuer A (Produktgruppe 1601)					
		31.442,96	27.500,00	27.500,00	38.000,00	42.000,00	48.000,00
	5552	Erträge aus Grundsteuer B (Produktgruppe 1601)					
		1.693.243,77	1.740.000,00	1.740.000,00	2.484.600,00	2.828.000,00	3.181.500,00
	5553	Erträge aus Gewerbesteuer (Produktgruppe 1601)					
		5.779.969,78	6.000.000,00	6.000.000,00	6.400.000,00	6.700.000,00	6.950.000,00
	5559	andere Steuern insgesamt (Produktgruppe 1601)					
		94.048,43	132.000,00	135.000,00	135.000,00	135.000,00	135.000,00
	5582	Erträge aus Kreisumlage (Produktgruppe 1601)					
		0,00	0,00	0,00	0,00	0,00	0,00
	5583	Erträge aus Schulumlage (Produktgruppe 0313)					
		0,00	0,00	0,00	0,00	0,00	0,00
		Sonstige Erträge					
		0,00	0,00	0,00	0,00	0,00	0,00
7	540-543	<b>Erträge aus Zuweisungen und Zuschüssen für laufende Zwecke und allgemeine Umlagen</b>					
		2.880.998,73	4.444.640,00	4.314.940,00	3.658.740,00	4.077.440,00	4.107.440,00
davon	540101	Schlüsselzuweisung (Produktgruppe 1601)					
		1.558.584,00	1.307.200,00	2.170.000,00	2.350.000,00	2.690.000,00	2.720.000,00
		Sonstige Erträge					
		1.322.414,73	3.137.440,00	2.144.940,00	1.308.740,00	1.387.440,00	1.387.440,00
16	73	<b>Steueraufwendungen einschließlich Aufwendungen aus gesetzlichen Umlageverpflichtungen</b>					
		7.528.481,93	9.656.077,00	10.350.500,00	10.445.000,00	10.888.000,00	11.024.000,00
davon	7353	Krankenhausumlage (Produktgruppe 0701)					
		0,00	0,00	0,00	0,00	0,00	0,00
	73541	Kreisumlage (Produktgruppe 1601)					
		3.846.462,00	5.330.900,00	5.772.000,00	5.800.000,00	6.050.000,00	6.100.000,00
	73542	Schulumlage (Produktgruppe 1601)					
		1.869.749,00	2.411.100,00	2.610.300,00	2.601.000,00	2.750.000,00	2.800.000,00
	73543	LWV-Umlage (Produktgruppe 1601)					
		0,00	0,00	0,00	0,00	0,00	0,00
	735490	Solidaritätsumlage					
		0,00	0,00	0,00	0,00	0,00	0,00
	735490	Weitere Umlagen (z.B. Regionalverband):					
		1.018.128,45	1.041.000,00	1.095.000,00	1.112.000,00	1.112.000,00	1.112.000,00
	7380	Gewerbesteuerumlage (Produktgruppe 1601)					
		489.779,50	538.462,00	538.500,00	575.000,00	602.000,00	624.000,00
	735	Umlage starke Heimat Hessen (Produktgruppe 1601)					
		304.362,98	334.615,00	334.700,00	357.000,00	374.000,00	388.000,00
		Sonstige Aufwendungen					
		0,00	0,00	0,00	0,00	0,00	0,00
22	77	<b>Zinsen und ähnliche Aufwendungen</b>					
		148.020,52	202.600,00	251.100,00	406.100,00	456.100,00	426.100,00
		Zinsen für Liquiditätskredite (Produktgruppe 1602)					
		0,00	0,00	0,00	0,00	0,00	0,00
		Zinsen für Investitionskredite (Produktgruppe 1602)					
		144.356,52	197.100,00	247.600,00	402.600,00	452.600,00	422.600,00



Zahlungsmittelfluss nach § 3 GemHVO		2021	2022	2023	2024	2025	2026
Nr. Konten		Endgültiges Rechnungsergebnis	Haushaltsplan	Haushaltsplan	Fpl-Jahr	Fpl-Jahr	Fpl-Jahr
Zahlungsmittelfluss aus laufender Verwaltungstätigkeit (direkte Methode)					- € -		
1	Summe der Einzahlungen aus laufender Verwaltungstätigkeit	22.256.856,04	24.398.425,00	26.474.490,00	27.537.210,00	28.442.485,00	29.501.448,00
2	Summe der Auszahlungen aus laufender Verwaltungstätigkeit	20.271.346,83	28.313.936,00	30.486.315,00	27.434.178,00	27.911.790,00	27.937.590,00
3	Zahlungsmittelüberschuss / Zahlungsmittelbedarf aus laufender Verwaltungstätigkeit	1.985.509,21	-3.915.511,00	-4.011.825,00	103.032,00	530.695,00	1.563.858,00
Zahlungsmittelfluss aus Investitionstätigkeit (direkte Methode)							
4	820 Einzahlungen aus Investitionszuweisungen und -zuschüssen sowie aus Investitionsbeiträgen	578.872,20	4.069.700,00	1.608.500,00	2.130.000,00	0,00	0,00
4.1	Pos. 4: davon aus Schlüsselzuweisungen	0,00	0,00	0,00	0,00	0,00	0,00
4.2	Pos. 4: davon aus zweckgebundenen Einzahlungen für die ordentliche Tilgung von Investitionskrediten	0,00	0,00	0,00	0,00	0,00	0,00
4.3	Pos. 4: davon aus zweckgebundenen Einzahlungen für die Auszahlungen an das Sondervermögen Hiesenkasse	0,00	0,00	0,00	0,00	0,00	0,00
5	822 Einzahlungen aus Abgängen von Vermögensgegenständen des Sachanlagevermögens und des immateriellen Anlagevermögens	1.572.237,87	3.785.000,00	0,00	6.700.000,00	0,00	0,00
6	823 Einzahlungen aus Abgängen von Vermögensgegenständen des Finanzanlagevermögens davon Einzahlungen aus der Tilgung von gewährten Krediten	0,00	0,00	0,00	0,00	0,00	0,00
7	Summe der Einzahlungen aus Investitionstätigkeit	2.151.110,07	7.854.700,00	1.608.500,00	8.830.000,00		
8	841 Auszahlungen für den Erwerb von Grundstücken und Gebäuden	827.992,86	233.500,00	3.115.000,00	15.000,00	15.000,00	15.000,00
9	842 Auszahlungen für Baumaßnahmen	4.485.403,82	15.480.000,00	7.930.000,00	10.900.000,00	600.000,00	0,00
10	840, 843 Auszahlungen für Investitionen in das sonstige Sachanlagevermögen und immaterielle Anlagevermögen	228.312,13	1.241.100,00	769.900,00	494.000,00	144.000,00	193.000,00
11	844 Auszahlungen für Investitionen in das Finanzanlagevermögen davon Auszahlungen aus der Gewährung von Krediten	0,00	9.300,00	9.400,00	9.900,00	10.100,00	10.600,00
12	Summe der Auszahlungen aus Investitionstätigkeit	5.541.708,81	16.963.900,00	11.824.300,00	11.418.900,00	769.100,00	218.600,00
13	Zahlungsmittelüberschuss / Zahlungsmittelbedarf aus Investitionstätigkeit	-3.390.598,74	-9.109.200,00	-10.215.800,00	-2.588.900,00	-769.100,00	-218.600,00
14	Zahlungsmittelüberschuss / Zahlungsmittelbedarf	-1.405.089,53	-13.024.711,00	-14.227.625,00	-2.485.868,00	-238.405,00	1.345.258,00



## Zahlungsmittelfluss nach § 3 GemHVO

Nr. Konten	2021	2022	2023	2024	2025	2026
	Endgültiges Rechnungsergebnis	Haushaltsplan	Haushaltsplan	Fpl-Jahr	Fpl-Jahr	Fpl-Jahr
	- € -					
<b>Zahlungsmittelfluss aus Finanzierungstätigkeit (direkte Methode)</b>						
15 826 Einzahlungen aus der Aufnahme von Krediten und wirtschaftlich vergleichbaren Vorgängen für Investitionen	4.912.600,56	7.500.000,00	5.900.000,00	6.000.000,00	600.000,00	0,00
davon Einzahlungen aus der Aufnahme von Umschuldungen	0,00	0,00	0,00	0,00	0,00	0,00
16 846 Auszahlungen für die Tilgung von Krediten und wirtschaftlich vergleichbaren Vorgängen für Investitionen sowie an das Sondervermögen Hessenkasse	349.655,54	744.950,00	950.000,00	1.300.000,00	1.350.000,00	1.300.000,00
16.1 Pos. 16: davon Auszahlungen für die ordentliche Tilgung von Krediten	349.655,54	744.950,00	950.000,00	1.300.000,00	1.350.000,00	1.300.000,00
16.2 Pos. 16: davon Auszahlungen aus der Tilgung von Umschuldungen	0,00	0,00	0,00	0,00	0,00	0,00
16.3 Pos. 16: davon Auszahlungen an das Sondervermögen Hessenkasse	0,00	0,00	0,00	0,00	0,00	0,00
17 Zahlungsmittelüberschuss / Zahlungsmittelbedarf aus Finanzierungstätigkeit	4.562.945,02	6.755.050,00	4.950.000,00	4.700.000,00	-750.000,00	-1.300.000,00
18 Änderung des Zahlungsmittelbestandes zum Ende des Haushaltsjahres	3.157.855,49	-6.269.661,00	-9.277.625,00	2.214.132,00	-988.405,00	45.258,00
19 829 Haushaltsunwirksame Einzahlungen (u.a. fremde Finanzmittel, Rückzahlung von angelegten Kassenmitteln, Aufnahme von Liquiditätskrediten)	19.223,03	0,00	0,00	0,00	0,00	0,00
davon Aufnahme von Liquiditätskrediten	0,00	0,00	0,00	0,00	0,00	0,00
20 849 Haushaltsunwirksame Auszahlungen (u.a. fremde Finanzmittel, Anlegung von Kassenmitteln, Rückzahlung von Liquiditätskrediten)	-12.538,05	0,00	0,00	0,00	0,00	0,00
davon Rückzahlung von Liquiditätskrediten	0,00	0,00	0,00	0,00	0,00	0,00
21 Zahlungsmittelüberschuss/Zahlungsmittelbedarf aus haushaltsunwirksamen Zahlungsvorgängen	31.761,08	0,00	0,00	0,00	0,00	0,00
22 Bestand an Zahlungsmitteln zu Beginn des Haushaltsjahres	5.127.212,99	8.316.829,00	11.000.000,00	1.722.375,00	3.936.507,00	2.948.102,00
23 Veränderung des Bestandes an Zahlungsmitteln	3.189.616,57	-6.269.661,00	-9.277.625,00	2.214.132,00	-988.405,00	45.258,00
24 Bestand an Zahlungsmitteln am Ende des Haushaltsjahres	8.316.829,56	2.047.168,00	1.722.375,00	3.936.507,00	2.948.102,00	2.993.360,00



**Verbindlichkeiten aus Krediten, Liquiditätskrediten sowie gegenüber dem Sondervermögen Hessenkasse zu Beginn des Haushaltsjahres 2023**

Verbindlichkeiten aus Krediten nach Abschluss des Vorjahres - Kernhaushalt -	15.290.000,00
Verbindlichkeiten aus Liquiditätskrediten nach Abschluss des Vorjahres - Kernhaushalt -	0,00
Verbindlichkeiten aus Krediten nach Abschluss des Vorjahres - Eigenbetriebe und Anstalten des öffentlichen Rechts nach HGO -	0,00
Verbindlichkeiten aus Liquiditätskrediten nach Abschluss des Vorjahres - Eigenbetriebe und Anstalten des öffentlichen Rechts nach HGO -	0,00
<b>Gesamtbetrag aus Krediten und Liquiditätskrediten - Kernhaushalt und Eigenbetriebe und Anstalten des öffentlichen Rechts nach HGO</b>	<b>15.290.000,00</b>
Verbindlichkeiten gegenüber dem Sondervermögen Hessenkasse nach Abschluss des Vorjahres	0,00
<b>Gesamtbetrag aus Krediten, Liquiditätskrediten sowie Verbindlichkeiten gegenüber dem Sondervermögen Hessenkasse - Kernhaushalt und Eigenbetriebe und Anstalten des öffentlichen Rechts nach HGO</b>	<b>15.290.000,00</b>

**Erläuterungen**

- € Anzugeben ist der (ggf. voraussichtliche) Gesamtbetrag an Verbindlichkeiten aus Investitionskrediten
- € Anzugeben ist der (ggf. voraussichtliche) Gesamtbetrag an Verbindlichkeiten aus Liquiditätskrediten
- € Anzugeben ist der (ggf. voraussichtliche) Gesamtbetrag an Verbindlichkeiten aus Investitionskrediten
- € Anzugeben ist der (ggf. voraussichtliche) Gesamtbetrag an Verbindlichkeiten aus Liquiditätskrediten

**im Haushaltsjahr 2023 veranschlagte Kreditaufnahmen**

im Haushaltsjahr veranschlagte Kreditaufnahmen - Kernhaushalt -	5.900.000,00
im Haushaltsjahr veranschlagte Kreditaufnahmen - Eigenbetriebe und Anstalten des öffentlichen Rechts nach HGO -	0,00

**im Haushaltsjahr 2023 veranschlagte Tilgungen für Kredite sowie Auszahlungen an das Sondervermögen Hessenkasse**

Ordentliche Tilgung - Kernhaushalt	950.000,00
Ordentliche Tilgung - Eigenbetriebe und Anstalten des öffentlichen Rechts nach HGO -	0,00
Außerordentliche Tilgung - Kernhaushalt -	0,00
Außerordentliche Tilgung - Eigenbetriebe und Anstalten des öffentlichen Rechts nach HGO -	0,00
Auszahlungen an das Sondervermögen Hessenkasse	

- € Anzugeben ist der Gesamtbetrag der Verbindlichkeiten gegenüber dem Sondervermögen Hessenkasse

- € Die ordentliche Tilgung wird automatisch aus dem Blatt Finanzhaushalt - Pos. 16.1 - übernommen.

- € Die Zahlungen an das Sondervermögen Hessenkasse werden automatisch aus dem Blatt Finanzhaushalt - Pos. 16.3 - übernommen.

**Verbindlichkeiten aus Krediten, Liquiditätskrediten sowie gegenüber dem Sondervermögen Hessenkasse am Ende des Haushaltsjahres 2023**

Voraussichtlicher Stand der Kredite am Ende des Haushaltsjahres - Kernverwaltung -	20.240.000,00
Voraussichtlicher Stand der Kredite am Ende des Haushaltsjahres - Eigenbetriebe und Anstalten des öffentlichen Rechts nach HGO	0,00
Voraussichtlicher Stand der Kredite am Ende des Haushaltsjahres - Kernverwaltung und Eigenbetriebe und Anstalten des öffentlichen Rechts nach HGO -	20.240.000,00
Höchstbetrag der Liquiditätskredite Kernhaushalt laut Haushaltssatzung	0,00
Höchstbetrag der Liquiditätskredite der Eigenbetriebe und Anstalten des öffentlichen Rechts	0,00
Voraussichtlicher Stand der Liquiditätskredite zum Ende des Haushaltsjahres - Kernverwaltung -	0,00
Voraussichtlicher Stand der Liquiditätskredite zum Ende des Haushaltsjahres - Eigenbetriebe und Anstalten des öffentlichen Rechts nach HGO -	0,00
Voraussichtlicher Stand der Liquiditätskredite zum Ende des Haushaltsjahres - Kernverwaltung und Eigenbetriebe und Anstalten des öffentlichen Rechts nach HGO -	0,00
Voraussichtlicher Stand der Verbindlichkeiten gegenüber dem Sondervermögen Hessenkasse zum Ende des Haushaltsjahres	0,00

**Voraussichtlicher Zahlungsmittelbestand am Ende des Haushaltsjahres 2023**

1.722.375,00 €

## Produktbereichsplan gemäß Muster 12 zu § 4 Abs. 2 GemHVO

PBNr. Produktbereich/Produktgruppe		Haushaltsjahr							
		2023							
		Status:				Haushaltsplan			
		ordentliche Erträge				ordentliche Aufwendungen			
		absolut vor ILV	pro Einwohner	absolut nach ILV	pro Einwohner	absolut vor ILV	pro Einwohner	absolut nach ILV	pro Einwohner
1	Innere Verwaltung	18.120,00 €	1,84 €	945.670,00 €	96,04 €	4.144.330,00 €	420,87 €	4.226.730,00 €	429,24 €
2	Sicherheit und Ordnung	354.650,00 €	36,02 €	354.650,00 €	36,02 €	1.806.647,00 €	183,47 €	1.854.747,00 €	188,36 €
3	Schulträgeraufgaben	0,00 €	0,00 €	0,00 €	0,00 €	0,00 €	0,00 €	0,00 €	0,00 €
4	Kultur und Wissenschaft	1.130,00 €	0,11 €	1.130,00 €	0,11 €	34.660,00 €	3,52 €	35.160,00 €	3,57 €
5	Soziale Leistungen	692.600,00 €	70,34 €	692.600,00 €	70,34 €	782.510,00 €	79,47 €	782.960,00 €	79,51 €
6	Kinder-, Jugend- und Familienhilfe	1.521.650,00 €	154,53 €	1.521.650,00 €	154,53 €	6.167.330,00 €	626,32 €	6.249.930,00 €	634,70 €
7	Gesundheitsdienste	0,00 €	0,00 €	0,00 €	0,00 €	0,00 €	0,00 €	0,00 €	0,00 €
8	Sportförderung	7.850,00 €	0,80 €	7.850,00 €	0,80 €	350.100,00 €	35,55 €	368.300,00 €	37,40 €
9	Räumliche Planung und Entwicklung, Geoinformationen	65.602,00 €	6,66 €	65.602,00 €	6,66 €	185.000,00 €	18,79 €	185.000,00 €	18,79 €
10	Bauen und Wohnen	6.000,00 €	0,61 €	6.000,00 €	0,61 €	795.075,00 €	80,74 €	803.525,00 €	81,60 €
11	Ver- und Entsorgung	2.713.150,00 €	275,53 €	2.713.150,00 €	275,53 €	3.030.150,00 €	307,72 €	3.099.350,00 €	314,75 €
12	Verkehrsflächen und -anlagen, ÖPNV	244.400,00 €	24,82 €	244.400,00 €	24,82 €	2.693.200,00 €	273,50 €	2.886.700,00 €	293,16 €
13	Natur- und Landschaftspflege	709.900,00 €	72,09 €	709.900,00 €	72,09 €	1.673.380,00 €	169,94 €	1.977.480,00 €	200,82 €
14	Umweltschutz	0,00 €	0,00 €	0,00 €	0,00 €	0,00 €	0,00 €	0,00 €	0,00 €
15	Wirtschaft und Tourismus	389.390,00 €	39,54 €	389.390,00 €	39,54 €	1.110.490,00 €	112,77 €	1.230.540,00 €	124,97 €
16	Allgemeine Finanzwirtschaft	20.350.100,00 €	2.066,63 €	20.350.100,00 €	2.066,63 €	9.507.600,00 €	965,53 €	9.507.600,00 €	965,53 €
<b>Gesamtsumme</b>		<b>27.074.542,00 €</b>	<b>2.749,52 €</b>	<b>28.002.092,00 €</b>	<b>2.843,72 €</b>	<b>32.280.472,00 €</b>	<b>3.278,20 €</b>	<b>33.208.022,00 €</b>	<b>3.372,40 €</b>

**Anmerkungen:**

Bei den ordentlichen Erträgen und ordentlichen Aufwendungen sind die Finanzerträge bzw. Zinsen und anderen Finanzaufwendungen zu berücksichtigen.

Für die ordentlichen Erträge und ordentlichen Aufwendungen sind jeweils die absoluten Beträge vor internen Leistungsverrechnungen (Spalten "absolut vor ILV") und nach internen Leistungsverrechnungen (Spalten "absolut nach ILV") anzugeben.

Bei den Eingaben im Feld "Status" ist Folgendes zu beachten:

Wenn es sich um reine Planzahlen handelt, ist der Status auf Haushaltsansatz zu setzen.

Wenn Ist-Daten zum 31.12. des Haushaltsjahres vorliegen, ist der Status "Ist 31.12." zu wählen. Diese Auswahl ist auch dann vorzunehmen,

wenn die Jahresabschlussbuchungen noch nicht vorliegen.

Der Status "vorläufiges Rechnungsergebnis" ist zu wählen, sobald

für das Haushaltsjahr ein vorläufiges, d.h. verwaltungsseitiges

Rechnungsergebnis vorliegt. Sobald ein geprüftes

Rechnungsergebnis vorliegt, ist dieser Status zu wählen.



## Produktbereichsplan gemäß Muster 12 zu § 4 Abs. 2 GemHVO

		Haushaltsvorjahr							
		2022							
Status:		Haushaltsplan							
		ordentliche Erträge				ordentliche Aufwendungen			
PBNr.	Produktbereich/Produktgruppe	absolut vor ILV	pro Einwohner	absolut nach ILV	pro Einwohner	absolut vor ILV	pro Einwohner	absolut nach ILV	pro Einwohner
1	innere Verwaltung	124.520,00 €	12,65 €	337.478,41 €	34,27 €	3.823.820,00 €	388,32 €	3.828.420,58 €	388,79 €
2	Sicherheit und Ordnung	336.650,00 €	34,19 €	336.650,00 €	34,19 €	1.535.927,00 €	155,98 €	1.536.361,14 €	156,02 €
3	Schulträgeraufgaben	0,00 €	0,00 €	0,00 €	0,00 €	0,00 €	0,00 €	0,00 €	0,00 €
4	Kultur und Wissenschaft	1.130,00 €	0,11 €	1.130,00 €	0,11 €	36.960,00 €	3,75 €	36.960,00 €	3,75 €
5	Soziale Leistungen	0,00 €	0,00 €	0,00 €	0,00 €	84.860,00 €	8,62 €	85.404,18 €	8,67 €
6	Kinder-, Jugend- und Familienhilfe	1.382.000,00 €	140,35 €	1.382.000,00 €	140,35 €	5.186.204,00 €	526,68 €	5.186.543,43 €	526,71 €
7	Gesundheitsdienste	0,00 €	0,00 €	0,00 €	0,00 €	0,00 €	0,00 €	0,00 €	0,00 €
8	Sportförderung	7.850,00 €	0,80 €	7.850,00 €	0,80 €	468.500,00 €	47,58 €	468.500,00 €	47,58 €
9	Räumliche Planung und Entwicklung, Geoinformationen	130.602,00 €	13,26 €	130.602,00 €	13,26 €	351.300,00 €	35,68 €	351.300,00 €	35,68 €
10	Bauen und Wohnen	6.000,00 €	0,61 €	6.000,00 €	0,61 €	567.125,00 €	57,59 €	569.165,08 €	57,80 €
11	Ver- und Entsorgung	2.437.675,00 €	247,56 €	2.437.675,00 €	247,56 €	2.444.250,00 €	248,22 €	2.504.250,00 €	254,32 €
12	Verkehrsflächen und -anlagen, ÖPNV	248.565,00 €	25,24 €	248.565,00 €	25,24 €	4.557.750,00 €	462,86 €	4.557.750,00 €	462,86 €
13	Natur- und Landschaftspflege	574.950,00 €	58,39 €	574.950,00 €	58,39 €	1.266.330,00 €	128,60 €	1.411.330,00 €	143,33 €
14	Umweltschutz	0,00 €	0,00 €	0,00 €	0,00 €	0,00 €	0,00 €	0,00 €	0,00 €
15	Wirtschaft und Tourismus	333.490,00 €	33,87 €	333.490,00 €	33,87 €	847.490,00 €	86,07 €	847.490,00 €	86,07 €
16	Allgemeine Finanzwirtschaft	19.852.300,00 €	2.016,08 €	19.852.300,00 €	2.016,08 €	8.818.677,00 €	895,57 €	8.818.677,00 €	895,57 €
<b>Gesamtsumme</b>		<b>25.435.732,00 €</b>	<b>2.583,09 €</b>	<b>25.648.690,41 €</b>	<b>2.604,72 €</b>	<b>29.989.193,00 €</b>	<b>3.045,52 €</b>	<b>30.202.151,41 €</b>	<b>3.067,14 €</b>

## Anmerkungen:

Bei den ordentlichen Erträgen und ordentlichen Aufwendungen sind die Finanzerträge bzw. Zinsen und anderen Finanzaufwendungen zu berücksichtigen.

Für die ordentlichen Erträge und ordentlichen Aufwendungen sind jeweils die absoluten Beträge vor internen Leistungsverrechnungen (Spalten "absolut vor ILV") und nach internen Leistungsverrechnungen (Spalten "absolut nach ILV") anzugeben.

Bei den Eingaben im Feld "Status" ist Folgendes zu beachten: Wenn es sich um reine Planzahlen handelt, ist der Status auf Haushaltsansatz zu setzen.

Wenn Ist-Daten zum 31.12. des Haushaltsjahres vorliegen, ist der Status "Ist 31.12." zu wählen. Diese Auswahl ist auch dann vorzunehmen,

wenn die Jahresabschlussbuchungen noch nicht vorliegen.

Der Status "vorläufiges Rechnungsergebnis" ist zu wählen, sobald

für das Haushaltsjahr ein vorläufiges, d.h. verwaltungsseitiges

Rechnungsergebnis vorliegt. Sobald ein geprüftes

Rechnungsergebnis vorliegt, ist dieser Status zu wählen.



## Produktbereichsplan gemäß Muster 12 zu § 4 Abs. 2 GemHVO

PBNr. Produktbereich/Produktgruppe		Haushaltsvorvorjahr							
		2021							
		Status:				Endgültiges Rechnungsergebnis			
		ordentliche Erträge				ordentliche Aufwendungen			
		absolut vor ILV	pro Einwohner	absolut nach ILV	pro Einwohner	absolut vor ILV	pro Einwohner	absolut nach ILV	pro Einwohner
1	innere Verwaltung	97.367,24 €	9,89 €	825.653,86 €	83,85 €	3.419.424,21 €	347,26 €	3.436.656,35 €	349,01 €
2	Sicherheit und Ordnung	343.176,50 €	34,85 €	343.176,50 €	34,85 €	1.178.820,56 €	119,71 €	1.195.629,09 €	121,42 €
3	Schulträgeraufgaben	0,00 €	0,00 €	0,00 €	0,00 €	0,00 €	0,00 €	0,00 €	0,00 €
4	Kultur und Wissenschaft	1.620,20 €	0,16 €	1.620,20 €	0,16 €	20.141,10 €	2,05 €	20.141,10 €	2,05 €
5	Soziale Leistungen	0,00 €	0,00 €	0,00 €	0,00 €	67.262,73 €	6,83 €	67.522,84 €	6,86 €
6	Kinder-, Jugend- und Familienhilfe	1.601.889,10 €	162,68 €	1.601.889,10 €	162,68 €	4.066.762,69 €	413,00 €	4.117.699,58 €	418,17 €
7	Gesundheitsdienste	0,00 €	0,00 €	0,00 €	0,00 €	1.200,00 €	0,12 €	1.200,00 €	0,12 €
8	Sportförderung	9.269,94 €	0,94 €	9.269,94 €	0,94 €	448.969,24 €	45,59 €	464.838,24 €	47,21 €
9	Räumliche Planung und Entwicklung, Geoinformationen	2.947,00 €	0,30 €	2.947,00 €	0,30 €	159.477,27 €	16,20 €	159.477,27 €	16,20 €
10	Bauen und Wohnen	12.326,93 €	1,25 €	12.326,93 €	1,25 €	430.187,77 €	43,69 €	435.204,47 €	44,20 €
11	Ver- und Entsorgung	2.190.377,57 €	222,44 €	2.190.377,57 €	222,44 €	2.121.850,32 €	215,48 €	2.190.377,57 €	222,44 €
12	Verkehrsflächen und -anlagen, ÖPNV	236.727,83 €	24,04 €	236.727,83 €	24,04 €	857.814,35 €	87,11 €	1.050.644,60 €	106,70 €
13	Natur- und Landschaftspflege	604.913,69 €	61,43 €	604.913,69 €	61,43 €	703.136,16 €	71,41 €	968.881,66 €	98,39 €
14	Umweltschutz	0,00 €	0,00 €	0,00 €	0,00 €	0,00 €	0,00 €	0,00 €	0,00 €
15	Wirtschaft und Tourismus	317.577,28 €	32,25 €	317.577,28 €	32,25 €	485.052,86 €	49,26 €	580.113,11 €	58,91 €
16	Allgemeine Finanzwirtschaft	18.024.188,36 €	1.830,42 €	18.024.188,36 €	1.830,42 €	6.662.204,15 €	676,57 €	6.662.204,15 €	676,57 €
<b>Gesamtsumme</b>		<b>23.442.381,64 €</b>	<b>2.380,66 €</b>	<b>24.170.668,26 €</b>	<b>2.454,62 €</b>	<b>20.622.303,41 €</b>	<b>2.094,27 €</b>	<b>21.350.590,03 €</b>	<b>2.168,23 €</b>

## Anmerkungen:

Bei den ordentlichen Erträgen und ordentlichen Aufwendungen sind die Finanzerträge bzw. Zinsen und anderen Finanzaufwendungen zu berücksichtigen.

Für die ordentlichen Erträge und ordentlichen Aufwendungen sind jeweils die absoluten Beträge vor internen Leistungsverrechnungen (Spalten "absolut vor ILV") und nach internen Leistungsverrechnungen (Spalten "absolut nach ILV") anzugeben.

Bei den Eingaben im Feld "Status" ist Folgendes zu beachten: Wenn es sich um reine Planzahlen handelt, ist der Status auf Haushaltsansatz zu setzen.

Wenn Ist-Daten zum 31.12. des Haushaltsjahres vorliegen, ist der Status "Ist 31.12." zu wählen. Diese Auswahl ist auch dann vorzunehmen,

wenn die Jahresabschlussbuchungen noch nicht vorliegen.

Der Status "vorläufiges Rechnungsergebnis" ist zu wählen, sobald

für das Haushaltsjahr ein vorläufiges, d.h. verwaltungsseitiges

Rechnungsergebnis vorliegt. Sobald ein geprüftes

Rechnungsergebnis vorliegt, ist dieser Status zu wählen.

Liquiditätsplanung gemäß Hinweis Nr. 7 zu § 105 HGO zur  
Ermittlung des genehmigungsfähigen Höchstbetrages der Liquiditätskredite

Eintragungen bitte nur in den blau hinterlegten Feldern und in Euro vornehmen  
Zahlungsmittelbestand, Liquiditätskreditbestand, Einzahlungen und Auszahlungen bitte als positiven Wert eintragen

1.) Betrachtung laufende Verwaltungstätigkeit des Haushaltsjahres

Einzahlungen und Auszahlungen beziehen sich nur auf die laufende Verwaltungstätigkeit

Liquiditätsplanung für das Haushaltsjahr  (wird automatisch übernommen aus "Deckblatt")

Gemäß Haushaltssatzung vorgesehener Höchstbetrag Liquiditätskredite

Monate	Zusätzliche Parameter	Einzahlungen	Auszahlungen	Saldo/Monat	Liquiditätsbedarf zum Monatsende unter Berücksichtigung vorhandener Liquidität und Liquiditätskrediten
Zahlungsmittelbestand zum 31.12. des Vorjahres	11.000.000 €				
Bestand an Liquiditätskrediten zum 31.12. des Vorjahres	- €				
Differenz	11.000.000 €				
Januar		1.080.000 €	1.450.000 €	370.000 €	10.630.000 €
Februar		2.670.000 €	1.400.000 €	1.270.000 €	11.900.000 €
März		920.000 €	2.310.000 €	1.390.000 €	10.510.000 €
April		3.330.000 €	2.100.000 €	1.230.000 €	11.740.000 €
Mai		2.587.000 €	4.130.000 €	1.543.000 €	10.197.000 €
Juni		700.000 €	1.700.000 €	1.000.000 €	9.197.000 €
Juli		3.100.000 €	2.450.000 €	650.000 €	9.847.000 €
August		2.400.000 €	2.250.000 €	150.000 €	9.997.000 €
September		466.490 €	1.900.000 €	1.433.510 €	8.563.490 €
Oktober		3.075.000 €	2.145.000 €	930.000 €	9.493.490 €
November		3.080.000 €	4.700.000 €	1.620.000 €	7.873.490 €
Dezember		3.066.000 €	3.951.315 €	885.315 €	6.988.175 €
<b>Summe</b>		<b>26.474.490 €</b>	<b>30.486.315 €</b>	<b>4.011.825 €</b>	
<b>Werte gemäß Haushaltsplan</b>		<b>26.474.490 €</b>	<b>30.486.315 €</b>		
<b>Differenz</b>		<b>- €</b>	<b>- €</b>		
höchster monatsbezogener Zahlungsmittelbedarf				1.620.000 €	
höchster monatsbezogener Liquiditätskreditbedarf					6.988.175 €



## 2. nachrichtliche Betrachtung Liquiditätskreditstand aus Vorjahren - Zwischenfinanzierungen

Liquiditätskreditbestand zum davon für		31.12.	2022	- €	wird von oben stehender Berechnung übernommen
Zwischenfinanzierung Investitionen	Kreditemächtigung wird voraus- sichtlich in Anspruch genommen am:	00.01.1900:	2022	- €	
Zwischenfinanzierung Investitionen	Kreditemächtigung wird in Anspruch genommen am:	00.01.1900:	2021	- €	Kreditemächtigung erlischt nach 103 Abs. 3 mit Inkrafttreten der Haushalts- setzung des aktuellen Haushaltsjahres
Zwischenfinanzierung Investitionen		vor:	2021	- €	Kreditemächtigung nach § 103 erloschen, neue Finanzierung notwendig
Zwischenfinanzierung von öffentlich-rechtlichen Forderungen (nachrichtliche Angabe, da die Auszahlungen oben bei der laufenden Verwaltungstätigkeit berücksichtigt sind)				- €	
Verbleibender Liquiditätskreditbestand aus Vorjahren				- €	("echte" Liquiditätskredite aus Vorjahren)

## 3. Betrachtung der Kredittilgungen und Zwischenfinanzierung von Investitionen des Haushaltsjahres

Saldo lfd. VwT gem Haushaltsatzung	2022	-	4.011.825,00 €	Betrag wird automatisch übernommen aus Blatt "Finanzhaushalt"
vorgesehene belastende Tilgung (Tilgungszuschüsse im Rahmen von Sonderprogrammen sind zu berücksichtigen)		-	950.000,00 €	Tilgung bitte als positiven Betrag eintragen
verbleibender Saldo		-	4.961.825,00 €	
Beitrag zur Hessenkasse				Betrag wird automatisch übernommen aus Blatt "Finanzhaushalt"
Differenz		-	4.961.825,00 €	
vorgesehene Auszahlungen für Investitionen			11.604.300,00 €	

## 4. Betrachtung der Liquiditätsreserve

### Berechnung Liquiditätsreserve gem. § 106 Abs. 1 HGO

Auszahlungen laufende Verwaltungstätigkeit				
Vorjahr	Planzahl	2022	28.313.936,00 €	bitte als positiven Betrag eintragen
Vorvorjahr	Ist	2021	20.271.347,00 €	bitte als positiven Betrag eintragen
3. Vorjahr	Ist	2020	21.496.676,25 €	bitte als positiven Betrag eintragen
<b>Summe</b>			<b>70.081.959,25 €</b>	
Durchschnitt			23.360.653,08 €	
davon 2 v. H. als Liquiditätsreserve			467.213,06 €	
voraussichtlicher Zahlungsmittelbestand zum 1.1. des Haushaltsjahres			11.000.000,00 €	wird von oben übernommen
<b>Vorgaben des § 106 Abs. 1 HGO erfüllt</b>			<b>ja</b>	

nachrichtlich:

Höchstbetrag Liquiditätskredite	Haushaltsjahr		
höchste Inanspruchnahme	2022	-	€
	2022	-	€